

平成 30 年度版(平成 29 年度実績)

事業概要

自 平成 29 年 4 月 1 日

至 平成 30 年 3 月 31 日

オホーツク総合振興局保健環境部

北見地域保健室食肉検査課

目 次

第 1 章 食肉検査課の概要

- 1 沿革 1
- 2 組織 1
- 3 施設の概要 1～2

第 2 章 とちく検査業務の概要

- 1 年度別検査頭数 3
- 2 月別検査頭数 3
- 3 産地別検査頭数 4
- 4 検査結果及び措置状況
 - (1) 全部廃棄 5
 - (2) と殺解体禁止 5
 - (3) 一部廃棄 6～13
- 5 病畜検査頭数
 - (1) 病畜検査実施状況 14
 - (2) 病歴書による病畜搬入状況 14

第 3 章 試験検査業務の概要

- 1 精密検査実施状況
 - (1) 項目別検査 15
 - (2) 残留動物用医薬品検査 15
 - (3) 衛生管理に関する検査 15
 - (4) TSE スクリーニング実績 15

第 4 章 食肉衛生対策業務の概要

- 衛生監視指導状況 16

第 5 章 食肉検査データの還元状況 16

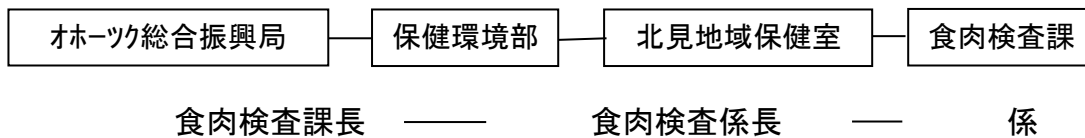
第 6 章 とちく場の概要 17

第1章 食肉検査課の概要

1 沿革

- 平成 15 年 4 月 北海道北見保健所食肉検査課設置
- 平成 16 年 4 月 北海道網走保健福祉事務所北見地域保健部食肉検査課に名称変更
- 平成 22 年 4 月 ホーツク総合振興局保健環境部北見地域保健室食肉検査課に名称変更

2 組織 (平成 30 年 4 月 1 日現在)



職員構成

課 長	係 長	係	嘱託 (獣医師)	臨時職員
1	1	4	9	2

3 施設の概要

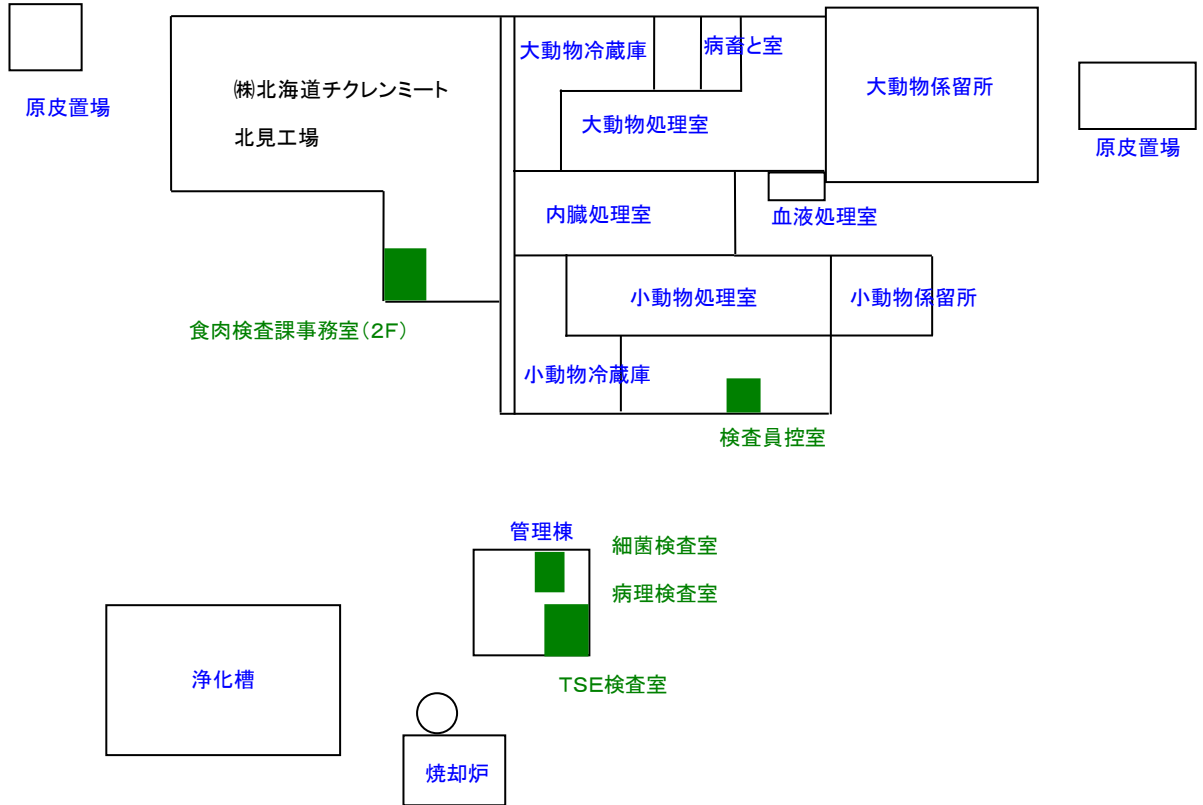
(1) 管内地図



(2) 所在地

〒099-0872 北海道北見市豊田 193 番地

(3) 建物の平面図



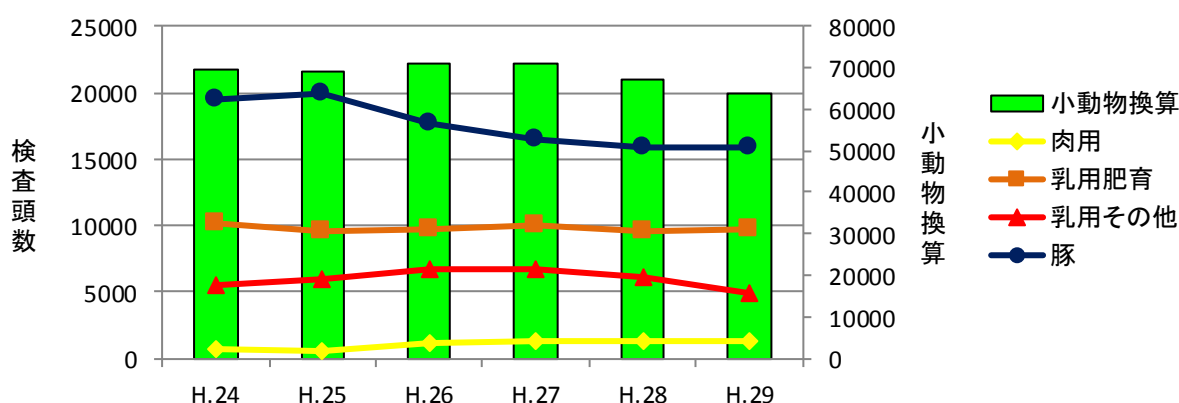
青文字:と畜場関連施設

緑文字:食肉検査課関連施設

第2章 とちく検査業務の概要

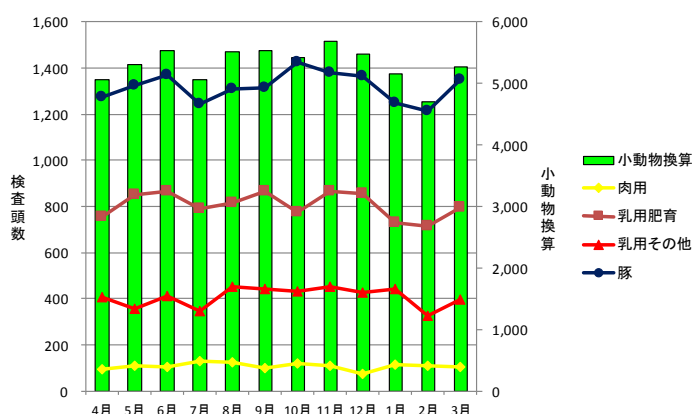
1 年度別検査頭数（小動物換算：（1ヶ月以上の牛+馬）×3+その他の畜種）

	牛(1年以上)			牛(1年未満)		馬		豚	めん羊	山羊	計	小動物換算	開場日数
	肉用種	乳用種		1ヶ月以上	1ヶ月未満	1年以上	1年未満						
		肥育	その他										
H.24	662	10,125	5,572	190	1	4	3	19,422	399	2	36,380	69,492	245
H.25	553	9,574	5,950	185	0	3	1	19,973	195	3	36,437	68,969	244
H.26	1,103	9,703	6,734	165	1	1	1	17,733	169	0	35,610	71,024	247
H.27	1,326	9,957	6,681	183	0	0	2	16,545	230	0	34,924	71,222	246
H.28	1,249	9,614	6,083	117	0	1	0	15,868	216	2	33,150	67,278	243
H.29	1,277	9,684	4,895	35	0	0	0	15,824	195	0	31,910	63,692	242



2 月別検査頭数

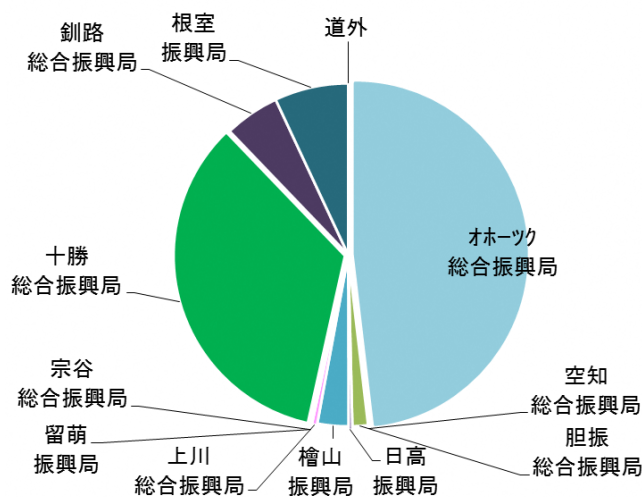
	牛(1年以上)			牛(1年未満)		馬		豚	めん羊	山羊	計	小動物換算	開場日数
	肉用種	乳用種		1ヶ月以上	1ヶ月未満	1年以上	1年未満						
		肥育	その他										
4月	92	753	407	5				1,275	10		2,542	5,056	20
5月	107	852	357	9				1,323	8		2,656	5,306	20
6月	102	867	412	1				1,372	10		2,764	5,528	22
7月	127	792	348	1				1,246	2		2,516	5,052	20
8月	122	817	454	3				1,307	10		2,713	5,505	21
9月	99	866	440	2				1,316	4		2,727	5,541	20
10月	119	776	431	2				1,425	10		2,763	5,419	21
11月	108	863	450	3				1,381	29		2,834	5,682	20
12月	73	856	429	2				1,364	38		2,762	5,482	19
1月	113	731	443	3				1,251	30		2,571	5,151	19
2月	111	716	326	2				1,215	25		2,395	4,705	19
3月	104	795	398	2				1,349	19		2,667	5,265	21
合計	1,277	9,684	4,895	35	0	0	0	15,824	195	0	31,910	63,692	242



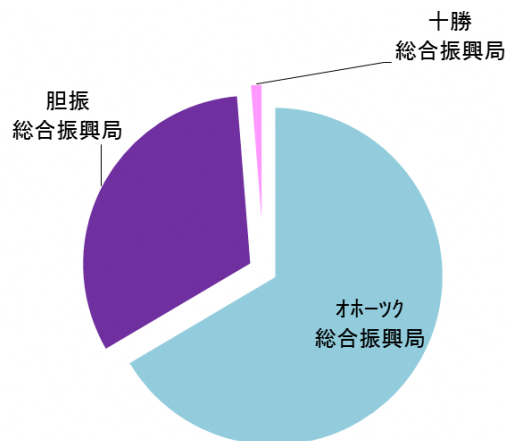
3 産地別検査頭数

	牛(1年以上)			牛(1年未満)		馬		豚	めん羊	山羊	合計	
	肉用種	乳用種		小計	1年以上	1年未満	1年以上					1年未満
		肥育	その他									
北見市	4	19	212	235				9,927	6		10,168	
網走市												
紋別市	2	517	17	536							536	
大空町			19	19							19	
美幌町	2	5	8	15							15	
津別町	21		22	43							43	
斜里町			22	22							22	
清里町												
小清水町												
訓子府町	2		209	211	2						213	
置戸町			231	231					15		246	
佐呂間町	598	2,162	116	2,876	10				174		3,060	
遠軽町	23	1	759	783	4			598			1,385	
湧別町		933	354	1,287	7						1,294	
滝上町												
興部町			86	86							86	
西興部村												
雄武町	256	544	488	1,288							1,288	
オホーツク総合振興局計	908	4,181	2,543	7,632	23			10,525	195		18,375	
空知総合振興局			4	4							4	
石狩振興局												
後志総合振興局												
胆振総合振興局	232			232				5,099			5,331	
日高振興局	56			56							56	
渡島総合振興局												
檜山振興局		463		463							463	
上川総合振興局			76	76							76	
留萌振興局			2	2							2	
宗谷総合振興局			15	15							15	
十勝総合振興局	74	5,004	367	5,445	9			200			5,654	
釧路総合振興局	2	36	788	826	3						829	
根室振興局	5		1,099	1,104							1,104	
道外			1	1							1	
合計	1,277	9,684	4,895	15,856	35			15,824	195		31,910	

牛 産地別検査頭数



豚 産地別検査頭数



4 検査結果及び措置状況

(1) 全部廃棄

	牛 (1年以上)	牛 (1年未満)	馬	豚	めん羊	山羊	合計
豚丹毒	0	0	0	0	0	0	0
膿毒症	37	0	0	2	0	0	39
敗血症	86	2	0	1	1	0	90
尿毒症	5	0	0	0	0	0	5
高度の黄疸	4	0	0	0	0	0	4
高度の水腫	83	0	0	0	1	0	84
腫瘍	3	0	0	1	0	0	4
白血病	13	0	0	0	0	0	13
熱性諸症	0	0	0	0	0	0	0
合計	231	2	0	4	2	0	239
廃棄率(%)	1.46	5.71	0	0.03	1.03	0	0.75

(2) と殺解体禁止：なし

(3) 産地別一部廃棄

ア 牛（1年以上）

産地	検査頭数	全部廃棄	と殺禁止	解体禁止	一部廃棄	肺				心				腹膜炎	肝										胃		
						肺炎	肺胸膜炎	肺気腫	その他	心膜炎	心筋混濁	心筋褐色	その他		肝包膜炎	肝膿瘍	胆管炎	寄生虫性	その他	肝変性	肝硬変	肝蛭	肝富脈斑	肝充出血	その他	胃炎	その他
北見市	235	1			226	15	27		3	25		8	5	1	54	16	5	32		49	1		24	35		18	4
紋別市	536	1			416	21	38		1	13			11	2	79	54	11	155		65	2		5	19	1	20	1
大空町	19				19	1	4			5					8	1		2		4			2	1		2	
美幌町	15				8		1								3		1						1	1			
津別町	43				40	1	2	1		3	1	1	1		9		1	5		4			5	12	1	2	1
斜里町	22				21	1	1			1		1			5			2		3			7	4		2	
訓子府町	211	12			198	13	20			24	1	8	3	3	57	14	3	26		49			29	16	2	20	2
置戸町	231	7			219	7	14	1	2	25	2	8	6	3	42	18	6	32		63		1	29	24		13	1
佐呂間町	2,876	9			1,982	176	332		2	63	1	5	23	11	508	595	29	221		163			36	144	7	87	15
遠軽町	783	32			738	58	78	1	5	80	4	14	15	8	206	34	18	104		199	1	2	85	66	2	52	13
湧別町	1,287	23			1,032	79	146	3	1	68	5	8	24	11	288	281	25	106		137	1	1	36	83		32	5
興部町	86	6			77	7	6			12		2	2		20	5		11		19			11	10	1	8	2
雄武町	1,288	33			964	61	135	1	4	59	6	17	13	18	260	86	37	144		187		2	65	86	1	36	5
オホーツク総合振興局計	7,632	124			5,940	440	804	7	18	378	20	72	103	57	1,539	1,104	136	840		942	5	6	335	501	15	292	49
空知総合振興局	4	1			3		1													2							
胆振総合振興局	232	1			197	14	22			2			5		59	19	11	29		17		1	18	16	1	16	8
日高振興局	56				31		3						2		6		2	12		1			1	1	1	1	
檜山振興局	463	2			347	32	84		1	12	1		7	2	106	106	4	34		26			1	16	1	16	3
上川総合振興局	76				76	4	8			10		3			18	5	1	3		19			17	7	1	5	
留萌振興局	2				2							1								2							
宗谷総合振興局	15	1			14										3					7			1	3		1	
十勝総合振興局	5,445	24			3,897	301	621	1	6	204	2	10	57	24	939	89	619		426		2	73	228	6	191	19	
釧路総合振興局	826	39			753	57	52	5	5	78	6	29	26	16	194	38	39	81		199	1	6	95	81	1	36	10
根室振興局	1,104	39			1,051	76	103	2	1	110	4	38	21	14	260	59	37	137		306		13	132	85	4	75	17
道外	1				1																		1				
合計	15,856	231			12,312	924	1,698	15	31	794	33	153	221	113	3,196	2,270	319	1,756		1,947	6	28	674	938	30	633	106
廃棄率(%)		1.5			77.6	5.8	10.7	0.1	0.2	5.0	0.2	1.0	1.4	0.7	20.2	14.3	2.0	11.1		12.3	0.0	0.2	4.3	5.9	0.2	4.0	0.7

イ 牛（肉用）

産地	検査頭数	全部廃棄	と殺禁止	解体禁止	一部廃棄	肺				心				腹膜炎	肝										胃		
						肺炎	肺胸膜炎	肺気腫	その他	心膜炎	心筋混濁	心筋褐色	その他		肝包膜炎	肝膿瘍	胆管炎	寄生虫性	その他	肝変性	肝硬変	肝蛭	肝富脈斑	肝充出血	その他	胃炎	その他
北見市	4				4	1									1					1				1		1	2
紋別市	2	1			1														1								
美幌町	2				2												1										
津別町	21				19		1						1		3			2					1	9	1	2	
訓子府町	2				2	1				1					1					1						1	
佐呂間町	598	2			381	31	74			7			2		91	66	6	50		33			2	68	4	26	7
遠軽町	23	4			18	4	3			2					5	3				6				1		2	7
雄武町	256	1			142	3	6			4			3	1	31	5	8	38		9		1	1	26		4	
オホーツク総合振興局計	908	8			569	40	84			14			6	1	132	74	15	91		50		1	4	105	5	36	16
胆振総合振興局	232	1			197	14	22			2			5		59	19	11	29		17		1	18	16	1	16	8
日高振興局	56				31		3						2		6		2	12		1			1	1	1	1	
十勝総合振興局	74	1			57	7	3		1	3			4	1	18	10	4	4		13		2	3	1		6	2
釧路総合振興局	2				1																						
根室振興局	5				5	3											1	2		1		1					
合計	1,277	10			860	64	112		1	19			17	2	215	104	33	138		82		5	26	123	7	59	26
廃棄率(%)		0.8			67.3	5.0	8.8		0.1	1.5			1.3	0.2	16.8	8.1	2.6	10.8		6.4		0.4	2.0	9.6	0.5	4.6	2.0

腸				腎					子宮				膀胱		横隔膜炎							枝肉							その他
小腸炎	大腸炎	腸脂肪壊死	腸結節虫症	その他	腎炎	嚢胞腎	腎出血	腎変性	腎梗塞	その他	妊娠子宮	産後子宮	内膜炎	その他	乳房炎	膀胱炎	その他	横隔膜炎	筋炎	筋変性	筋出血	筋水腫	筋腫瘍	関節炎	脱臼	その他	その他		
16	15	1		2	11					3	10	4	2	4				31	83	2	22		3	6			5		
15	8				13	2				1			1			1		33	13	3	14		2	2			4		
					1						1	1	1					5	8										
																		1		1									
2	2	1		1	3	1		1					2	1				3	7		9			1			1		
1		1			1	2												1	8	1	3			1					
10	9			4	14	5	1	1		3	6	8	8	4				28	97	2	12	1	2	13			4		
15	13			2	13	7		1		8	3	10	4			1		21	99	1	29	1	3	11			2		
59	47	6		1	34	15		1		6	4	2	3	4		1		421	103	15	108	3	7	7			73		
48	46	7		4	52	5	1	1		13	42	24	19	31		2		97	292	9	56	3	11	37		1	25		
57	46	1		5	46	10		1		3	17	10	15	11		2		218	196	8	74	6	10	25			38		
6	5			1	5					1	4	1		2				14	23	1	7			1			2		
34	33	1		2	65	5		3		8	26	15	12	12		3		114	193	11	64	4	5	18			19		
263	224	18		22	258	52	2	9		38	118	68	73	73		10		987	1,122	54	398	18	43	122		1	173		
														1					1		1								
5	6	9			8	1				10	2		7					30	18	7	23	2	2	1			2		
					1														2	1	6	1							
16	10				9	3				1								100	7	7	16						16		
2	2				5	1				1	1							14	19		9			3			2		
					1						1	3	1	1				2	6		1								
171	140	3		3	110	49	2	3		25	21	10	7	8		2		734	213	40	181	14	24	34		1	133		
32	28			8	63	11		4		3	24	16	28	13		2		109	267	8	51	2	12	27			12		
52	48	4		7	63	10		2		15	38	37	39	19				137	380	17	83	4	10	45			23		
																					1								
541	458	34		40	518	127	4	18		93	205	134	155	115		14		2,113	2,035	134	770	41	91	232		2	361		
3.4	2.9	0.2		0.3	3.3	0.8	0.0	0.1		0.6	1.3	0.8	1.0	0.7		0.1		13.3	12.8	0.8	4.9	0.3	0.6	1.5		0.0	2.3		

腸				腎					子宮				膀胱		横隔膜炎							枝肉							その他
小腸炎	大腸炎	腸脂肪壊死	腸結節虫症	その他	腎炎	嚢胞腎	腎出血	腎変性	腎梗塞	その他	妊娠子宮	産後子宮	内膜炎	その他	乳房炎	膀胱炎	その他	横隔膜炎	筋炎	筋変性	筋出血	筋水腫	筋腫瘍	関節炎	脱臼	その他	その他		
2	2	1																1	2										
																					1								
1	1	1			2														1			9						1	
1	1				1														1	1					1				
6	8	6			5	4				2									61	15	5	25	1		1		7		
2	2	5			4											1			5	6		1	1	1	1		1		
					4						1			1					4	5		16	1	1	1				
12	14	13			16	4				2	1			1		1			73	29	6	51	3	2	4		9		
5	6	9			8	1				10	2		7						30	18	7	23	2	2	1		2		
					1															2	1	6	1						
3	3	3			2					5	2	1	1	1					12	7	3	7		2	2		3		
																			1										
													1									1							
20	23	25			27	5				17	5	1	9	2		1			116	56	17	88	6	6	7		14		
1.6	1.8	2.0			2.1	0.4				1.3	0.4	0.1	0.7	0.2		0.1			9.1	4.4	1.3	6.9	0.5	0.5	0.5		1.1		

ウ 牛（乳用肥育）

産地	検査頭数	全部廃棄	と殺禁止	解体禁止	一部廃棄	肺				心				腹膜炎	肝										胃					
						肺炎	肺胸膜炎	肺気腫	その他	心膜炎	心筋混濁	心筋褐色	その他		肝包膜炎	肝膿瘍	胆管炎	寄生虫性	その他	肝変性	肝硬変	肝蛭	肝富脈斑	肝充出血	その他	胃炎	その他			
北見市	19				15	1	7			1					4	4			1							1	1		2	
紋別市	517				398	21	37		1	9			11	1	76	52	11	153		59	1				3	18	1	20	1	
美幌町	5				1										1															
佐呂間町	2,162	5			1,488	141	245		2	48	1		17	10	392	523	23	162		98					8	62	3	54	6	
遠軽町	1				1															1										
湧別町	933	1			704	49	114			31	2	1	18	4	205	269	18	69		45	1	1				32		10	1	
雄武町	544				366	29	84		1	15	1	2	1	5	102	57	21	61		43						17	1	10	1	
オホーツク総合振興局計	4,181	6			2,973	241	487		4	104	4	3	47	20	780	905	73	446		246	2	1	12	130	5	96	9			
檜山振興局	463	2			347	32	84		1	12	1		7	2	106	106	4	34		26				1	16	1	16	3		
十勝総合振興局	5,004	12			3,488	258	584	1	3	153	1	3	44	18	901	910	77	564		330				14	197	5	163	14		
釧路総合振興局	36				18		2			1					6	4	1			1					3					
合計	9,684	20			6,826	531	1,157	1	8	270	6	6	98	40	1,793	1,925	155	1,044		603	2	1	27	346	11	275	26			
廃棄率(%)		0.2			70.5	5.5	11.9	0.0	0.1	2.8	0.1	0.1	1.0	0.4	18.5	19.9	1.6	10.8		6.2	0.0	0.0	0.3	3.6	0.1	2.8	0.3			

エ 牛（乳用その他）

産地	検査頭数	全部廃棄	と殺禁止	解体禁止	一部廃棄	肺				心				腹膜炎	肝										胃			
						肺炎	肺胸膜炎	肺気腫	その他	心膜炎	心筋混濁	心筋褐色	その他		肝包膜炎	肝膿瘍	胆管炎	寄生虫性	その他	肝変性	肝硬変	肝蛭	肝富脈斑	肝充出血	その他	胃炎	その他	
北見市	212	1			207	13	20		3	24		8	5	1	49	12	5	31		48	1			23	33		15	2
紋別市	17				17		1			4				1	3	2		1		6	1			2	1			
大空町	19				19	1	4			5					8	1		2		4				2	1		2	
美幌町	8				5		1								2									1	1			
津別町	22				21	1	1	1		3	1	1			6		1	3		4				4	3			1
斜里町	22				21	1	1			1		1			5			2		3				7	4		2	
訓子府町	209	12			196	12	20			23	1	8	3	3	56	14	3	26		48				29	16	2	19	2
置戸町	231	7			219	7	14	1	2	25	2	8	6	3	42	18	6	32		63		1	29	24		13	1	
佐呂間町	116	2			113	4	13			8		5	4	1	25	6		9		32				26	14		7	2
遠軽町	759	28			719	54	75	1	5	78	4	14	15	8	201	31	18	104		192	1	2	85	65	2	50	6	
湧別町	354	22			328	30	32	3	1	37	3	7	6	7	83	12	7	37		92				36	51		22	4
興部町	86	6			77	7	6			12		2	2		20	5		11		19				11	10	1	8	2
雄武町	488	32			456	29	45	1	3	40	5	15	9	12	127	24	8	45		135		1	64	43		22	4	
オホーツク総合振興局計	2,543	110			2,398	159	233	7	14	260	16	69	50	36	627	125	48	303		646	3	4	319	266	5	160	24	
空知総合振興局	4	1			3		1											1		2								
上川総合振興局	76				76	4	8			10		3			18	5	1	3		19				17	7	1	5	
留萌振興局	2				2							1								2								
宗谷総合振興局	15	1			14										3					7				1	3		1	
十勝総合振興局	367	11			352	36	34		2	48	1	7	9	5	92	19	8	51		83				56	30	1	22	3
釧路総合振興局	788	39			734	57	50	5	5	77	6	29	26	16	188	33	38	81		198	1	6	95	78	1	36	10	
根室振興局	1,099	39			1,046	73	103	2	1	110	4	38	21	14	260	59	36	135		305		12	132	85	4	75	17	
道外	1				1																			1				
合計	4,895	201			4,626	329	429	14	22	505	27	147	106	71	1,188	241	131	574		1,262	4	22	621	469	12	299	54	
廃棄率(%)		4.1			94.5	6.7	8.8	0.3	0.4	10.3	0.6	3.0	2.2	1.5	24.3	4.9	2.7	11.7		25.8	0.1	0.4	12.7	9.6	0.2	6.1	1.1	

腸				腎						子宮				膀胱		横隔膜炎										枝肉									
小腸炎	大腸炎	腸脂肪壊死	腸結節虫症	その他	腎炎	嚢胞腎	腎出血	腎変性	腎梗塞	その他	妊娠子宮	産後子宮	内膜炎	その他	乳房炎	膀胱炎	その他	横隔膜炎	筋炎	筋変性	筋出血	筋水腫	筋膿瘍	関節炎	脱臼	その他	その他								
					1													6	1									1							
14	7				10	2				1						1		32	8	3	14			1	2			4							
44	30				25	11		1		4								346	31	9	71	2	7	4			65								
	1																																		
36	26			1	15	6												178	29	4	34	5	1	4			30								
7	8				17	3		1		3						1		52	14	3	18	3	2	1			10								
101	72			1	68	22		2		8						2		614	83	19	137	10	11	11			110								
16	10				9	3				1								100	7	7	16						16								
143	116				80	42	2	3		14								654	92	34	147	14	16	10		1	121								
																		3	1		2		1												
260	198			1	157	67	2	5		23						2		1,371	183	60	302	24	28	21		1	247								
2.7	2.0			0.0	1.6	0.7	0.0	0.1		0.2						0.0		14.2	1.9	0.6	3.1	0.2	0.3	0.2		0.0	2.6								

腸				腎						子宮				膀胱		横隔膜炎										枝肉									
小腸炎	大腸炎	腸脂肪壊死	腸結節虫症	その他	腎炎	嚢胞腎	腎出血	腎変性	腎梗塞	その他	妊娠子宮	産後子宮	内膜炎	その他	乳房炎	膀胱炎	その他	横隔膜炎	筋炎	筋変性	筋出血	筋水腫	筋膿瘍	関節炎	脱臼	その他	その他								
14	13			2	10					3	10	4	2	4				24	80	2	22		3	6			4								
1	1				3								1					1	5				1												
					1						1	1	1					5	8																
1	1			1	1	1		1					2	1				2	7					1											
1		1			1	2												1	8	1	3			1											
9	8			4	13	5	1	1		3	6	8	8	4				27	96	2	12	1	2	12			4								
15	13			2	13	7		1			8	3	10	4		1		21	99	1	29	1	3	11			2								
9	9			1	4						4	2	3	4		1		14	57	1	12			2		1									
46	43	2		4	48	5	1	1		13	42	24	19	31		1		92	286	9	55	2	10	36		1	24								
21	20	1		4	31	4		1		3	17	10	15	11		2		40	167	4	40	1	9	21			8								
6	5			1	5					1	4	1		2				14	23	1	7			1			2								
27	25	1		2	44	2		2		5	25	15	12	11		2		58	174	8	30		2	16			9								
150	138	5		21	174	26	2	7		28	117	68	73	72		7		300	1,010	29	210	5	30	107		1	54								
														1					1		1														
2	2				5	1				1	1							14	19		9			3			2								
					1						1	3	1	1				2	6		1														
25	21			3	28	7				6	19	9	6	7		2		68	114	3	27		6	22			9								
32	28			8	63	11		4		3	24	16	28	13		2		105	266	8	49	2	11	27			12								
52	48	4		7	63	10		2		15	38	37	38	19				137	380	17	82	4	10	45			23								
																					1														
261	237	9		39	334	55	2	13		53	200	133	146	113		11		626	1,796	57	380	11	57	204		1	100								
5.3	4.8	0.2		0.8	6.8	1.1	0.0	0.3		1.1	4.1	2.7	3.0	2.3		0.2		12.8	36.7	1.2	7.8	0.2	1.2	4.2		0.0	2.0								

オ 牛（1ヶ月以上1年未満）

産地	検査頭数	全部廃棄	と殺禁止	解体禁止	一部廃棄	肺				心				腹膜炎	肝								胃									
						肺炎	肺胸膜炎	肺気腫	その他	心膜炎	心筋混濁	心筋褐色	その他		肝包膜炎	肝膿瘍	胆管炎	寄生虫性	その他	肝変性	肝硬変	肝蛭	肝富脈斑	肝充血	その他	胃炎	その他					
訓子府町	2				2	1	1								1																	
佐呂間町	10	1			7	6			4	1					1					6											2	
遠軽町	4				4	2	1								1	1																
湧別町	7	1			6	3			1											5												
オホーツク総合振興局計	23	2			19	12	2		5	1					1	3	1			11											2	
十勝総合振興局	9				7	4									5					1												
釧路総合振興局	3				3		1													1												
合計	35	2			29	16	3		5	1					6	3	1	2		13											2	
廃棄率(%)		5.7			82.9	45.7	8.6		14.3	2.9					17.1	8.6	2.9	5.7		37.1											5.7	

カ 牛（1ヶ月未満）

実績なし

キ 馬（1年以上）

実績なし

ク 馬（1年未満）

実績なし

腸		腎							子宮				膀胱		横隔膜炎										枝肉									
小腸炎	大腸炎	腸脂肪壊死	腸結節虫症	その他	腎炎	嚢胞腎	腎出血	腎変性	腎梗塞	その他	妊娠子宮	産後子宮	内膜炎	その他	乳房炎	膀胱炎	その他	横隔膜炎	筋炎	筋変性	筋出血	筋水腫	筋膿瘍	関節炎	脱臼	その他	その他							
					1																			1			1							
2	2				4		1											4	3	3														
					2															3			1	1										
					3															4		1		1										
2	2				10		1											4	10	3	1		1	3			1							
1	1																	1	2				1				1							
					1														1					1										
3	3				11		1											5	13	3	1		2	4			2							
8.6	8.6				31.4		2.9											14.3	37.1	8.6	2.9		5.7	11.4			5.7							

ケ 豚

産地	検査頭数	全部廃棄	と殺禁止	解体禁止	一部廃棄	肺					心					腹膜炎	肝							胃		
						SEP	胸膜炎	ヘルペス肺炎	その他	肺虫症	その他	心膜炎	心筋炎	心筋変性	膠様浸潤		その他	肝包膜炎	寄生虫性肝炎	肝変性	肝硬変	肝白色結節	寄生虫性結節	肝充出血	その他	胃炎
北見市	9,927	1			7,336	4,409	585	10	37		64	390				11	289	2,260	721	957		12	13	85	5	145
遠軽町	598				440	129	128	3	7		16	52				1	30	151	51	83		2		2		14
オホーツク総合振興局計	10,525	1			7,776	4,538	713	13	44		80	442				12	319	2,411	772	1,040		14	13	87	5	159
胆振総合振興局	5,099	3			3,409	69	297	9	25		7	195				4	70	1,279	412	1,295		7	5	60		81
十勝総合振興局	200				181	51	39	3	6		6	8					13	76	17	55						6
合計	15,824	4			11,366	4,658	1,049	25	75		93	645				16	402	3,766	1,201	2,390		21	18	147	5	246
廃棄率(%)		0.0			71.8	29.4	6.6	0.2	0.5		0.6	4.1				0.1	2.5	23.8	7.6	15.1		0.1	0.1	0.9	0.0	1.6

コ めん羊

産地	検査頭数	全部廃棄	と殺禁止	解体禁止	一部廃棄	肺				心				腹膜炎	肝							胃						
						肺炎	肺胸膜炎	肺気腫	その他	心膜炎	心筋混濁	心筋褐色	その他		肝包膜炎	肝膿瘍	胆管炎	寄生虫性	その他	肝変性	肝硬変	肝蛭	肝富脈斑	肝充出血	その他	胃炎	その他	
北見市	6				2									1														
置戸町	15				12	1						1		4				7		1								
佐呂間町	174	2			107	14	5		2	5		6	1	49	1	1	14		20					4		2	1	
オホーツク総合振興局計	195	2			121	15	5		2	5		7	1	54	1	1	21		21					4		2	1	
合計	195	2			121	15	5		2	5		7	1	54	1	1	21		21					4		2	1	
廃棄率(%)		1.0			62.1	7.7	2.6		1.0	2.6		3.6	0.5	27.7	0.5	0.5	10.8		10.8					2.1		1.0	0.5	

サ 山羊

実績なし

腸					腎					子宮				枝肉										
小腸炎	大腸炎	水腫性大腸炎	抗酸菌病巣	その他	腎炎	嚢胞腎	腎出血	腎変性	腎梗塞	その他	妊娠子宮	産後子宮	内膜炎	その他	横隔膜炎	筋炎	筋変性	筋出血	筋水腫	筋膿瘍	関節炎	骨折	その他	その他
338	337		1	44	33	44	1	2			1		2	1	94	10	453	2	125	4		3	270	11,758
16	16			2	9	4							1	1	6	2	11		16	1			78	832
354	353		1	46	42	48	1	2			1		3	2	100	12	464	2	141	5		3	348	12,590
125	126		2	66	27	14	1						1		54	2	48	4	59	2		3	58	4,407
9	9			8	2										2		6		4				32	352
488	488		3	120	71	62	2	2			1		4	2	156	14	518	6	204	7		6	438	17,349
3.1	3.1		0.0	0.8	0.4	0.4	0.0	0.0			0.0		0.0	0.0	1.0	0.1	3.3	0.0	1.3	0.0		0.0	2.8	109.6

5 病畜検査頭数

(1) 病畜検査実施状況

畜種	検査頭数	使用と室		病歴書添付頭数	措置状況		
		一般と室	病畜と室		と殺禁止	全部廃棄	一部廃棄
牛(1年以上)	16	2	14			8	8
牛(1年未満)							
豚							
馬							

(2) 病歴書による病畜搬入状況

実績なし

第3章 試験検査業務の概要

1 精密検査実施状況

(1) 項目別検査

畜種	頭数	内訳					延件数	検査後措置			
		病理	細菌	理化学	抗体	寄生虫		と殺禁止	全部廃棄	一部廃棄	合格
牛(1年以上)	58	18	1	41			60		26	32	
牛(1年未満)							0				
馬							0				
豚	11	10	1				11		2	9	
めん羊							0				
山羊							0				
計	69	28	2	41	0	0	71	0	28	41	0

(2) 残留動物用医薬品検査

畜種	抗生物質			合成抗菌剤			内寄生虫用剤			ホルモン剤		
	頭数	検体数	陽性頭数	頭数	検体数	陽性頭数	頭数	検体数	陽性頭数	頭数	検体数	陽性頭数
牛	13	16	0	13	15	0	2	3	0	11	13	0
豚	3	3	0	3	4	0	—	—	—	—	—	—

(3) 衛生管理に関する検査

	一般生菌数	大腸菌群	O157	サルモネラ	計
枝肉 (内訳)	143 (牛:85 豚:58)	206 (牛:120 豚:86)	12 (牛のみ)	24 (牛:12 豚:12)	385
施設	77	77	—	—	154
計	220	283	12	24	539

(4) TSE スクリーニング実績

	畜種	検査頭数	スクリーニング検査		確定診断 陽性
			陰性	確認検査	
H25	牛	7,738	7,738	0	0
	めん山羊	152	152	0	0
H26	牛	5,479	5,479	0	0
	めん山羊	136	136	0	0
H27	牛	5,517	5,517	0	0
	めん山羊	207	207	0	0
H28	牛	4,941	4,941	0	0
	めん山羊	20	20	0	0
H29	牛	0	0	0	0
	めん山羊	0	0	0	0
合計		24,190	24,190	0	0

※BSE 検査：平成 13 年 10 月 18 日から全頭検査開始

平成 25 年 7 月 1 日から 48 ヶ月を超える牛について実施

平成 29 年 4 月 1 日から臨床症状を呈する牛について実施

※TSE 検査：平成 17 年 6 月 1 日から 12 ヶ月以上のめん羊・山羊について実施

平成 28 年 6 月 1 日から臨床症状を呈するめん羊・山羊について実施

第4章 食肉衛生対策業務の概要

衛生監視指導状況

施設区分		監視回数
とちく場	大動物	12
	小動物	12
汚水処理施設		1
化製場		1
給水施設		1
食肉処理施設(食肉処理業)		2
食用油脂製造業		1
ソース類製造業		2
皮貯蔵施設		2
合 計		34

第5章 食肉検査データの還元状況

1 毎日

- (1) 牛：搬入業者（3件）、食肉処理業者（1件）
- (2) 豚：生産者（6件）、食肉処理業者（1件）

2 毎月

- (1) 豚：生産者（1件）

第6章 とちく場の概要

1 沿革

昭和13年 北見市泉町に「北見市営屠畜場」を開設

昭和40年 施設の老朽化にともない、北見市北光に移転し、名称を「北見市営家畜処理場」に変更

昭和63年 北見市豊田に移転新設し、名称を「北見市食肉センター」に変更
と殺解体業務を株式会社ミート北見に委託

平成12年 北見市から株式会社北海道チクレンミートに民間移管し、名称も「株式会社北海道チクレンミート北見食肉センター」となる

2 施設の所在地・名称

所在地 北海道北見市豊田192番地

名称 株式会社北海道チクレンミート北見食肉センター

3 設置許可申請者の住所・氏名

住所 札幌市厚別区厚別東5条2丁目3-43

氏名 株式会社 北海道チクレンミート

4 施設の能力

(1)と殺解体能力

大動物 92頭/日

小動物 140頭/日

小動物換算 416頭/日

(2)冷蔵設備（枝肉保管能力）

大動物 152頭/日

小動物 240頭/日

(3)汚水処理設備

処理能力 500ト/日

処理方式 標準活性汚泥法

(4)血液処理設備

処理能力 1,250ℓ/日

処理方式 ボイル処理

(5)特定部位の焼却処理設備

処理能力 170kg/時間

焼却方式 流動床式

処理温度 800℃以上

平成 30 年度版(平成 29 年度実績)

事業概要

平成 30 年 4 月印刷発行

北海道オホーツク総合振興局保健環境部
北見地域保健室食肉検査課

郵便番号 099-0872

北海道北見市豊田193番地

電話番号 0157-35-3866(FAX兼用)