



平成 17 年 版

網走の水産

平成 19 年 1 月

北海道網走支庁

網走管内お魚MAP

[平成17年9月 網走支庁水産課作成]

網走管内で漁獲される主要な魚種や特産となっている魚種を選定しその美味しい食べ方や調理方法などについて紹介します。
味に関しては、何といても産地で食べるのが一番おいしいと言われていいますので、是非管内にお越し頂き味わっていただければ幸いです。



< 網走支庁管内で獲れる主な魚たち >

| 魚の名前 | 主な漁法 | 水揚げの多い漁協 |
|----------|-------|-------------|
| ホタテガイ | 桁網 | 常呂 湧別 紋別 |
| サケ | 定置網 | 網走 斜里第一 ウトロ |
| ホッケ | 底びき網 | 紋別 網走 湧別 |
| スケトウダラ | 底びき網 | 網走 紋別 |
| カラフトマス | 定置網 | 網走 斜里第一 ウトロ |
| キンキ | 延縄、刺網 | 網走 ウトロ 斜里第一 |
| ケガニ | かご | 雄武 紋別 沙留 |
| スワイガニ | 底びき網 | 紋別 網走 |
| アブラガニ | 刺網 | 網走 |
| カキ | 垂下式養殖 | 湧別 常呂 佐呂間 |
| ホッカイシマエビ | かご | 湧別 佐呂間 常呂 |
| シジミ | ジョレン曳 | 西網走 |
| ワカサギ | ひき網 | 西網走 |
| シラウオ | ひき網 | 西網走 |

< 網走管内漁協直売店舗情報 >

| 漁協名 | 店舗名 | 所在地 | 連絡先 | ホームページアドレス |
|-----|-----------|---------------|--------------|-----------------------------------|
| 雄武 | 「海鮮丸」 | 紋別郡雄武町字雄武983 | 01588-4-4686 | http://www.oho-tsubu.net |
| 湧別 | 「オホツク湧鮮館」 | 紋別郡湧別町曙町9-1 | 01586-4-3535 | http://www.jf-net.ne.jp/hkyubetsu |
| 佐呂間 | 漁協購買部 | 常呂郡佐呂間町富武士 | 01587-2-3324 | http://www.saroma.org |
| 常呂 | 漁協製氷冷凍工場 | 常呂郡常呂町字東浜23-4 | 0152-54-2145 | http://www.n43.or.jp/tokoro |

注) 名称は一般的に使われているものを使用しております。漁期は例年の時期を掲載しており、年により若干前後する場合があります。ここに掲載した14魚種で管内生産量のほぼ95%を占めています。
< 内容に関する問い合わせ先: 0152-41-0654 網走支庁経済部水産課漁政係 >

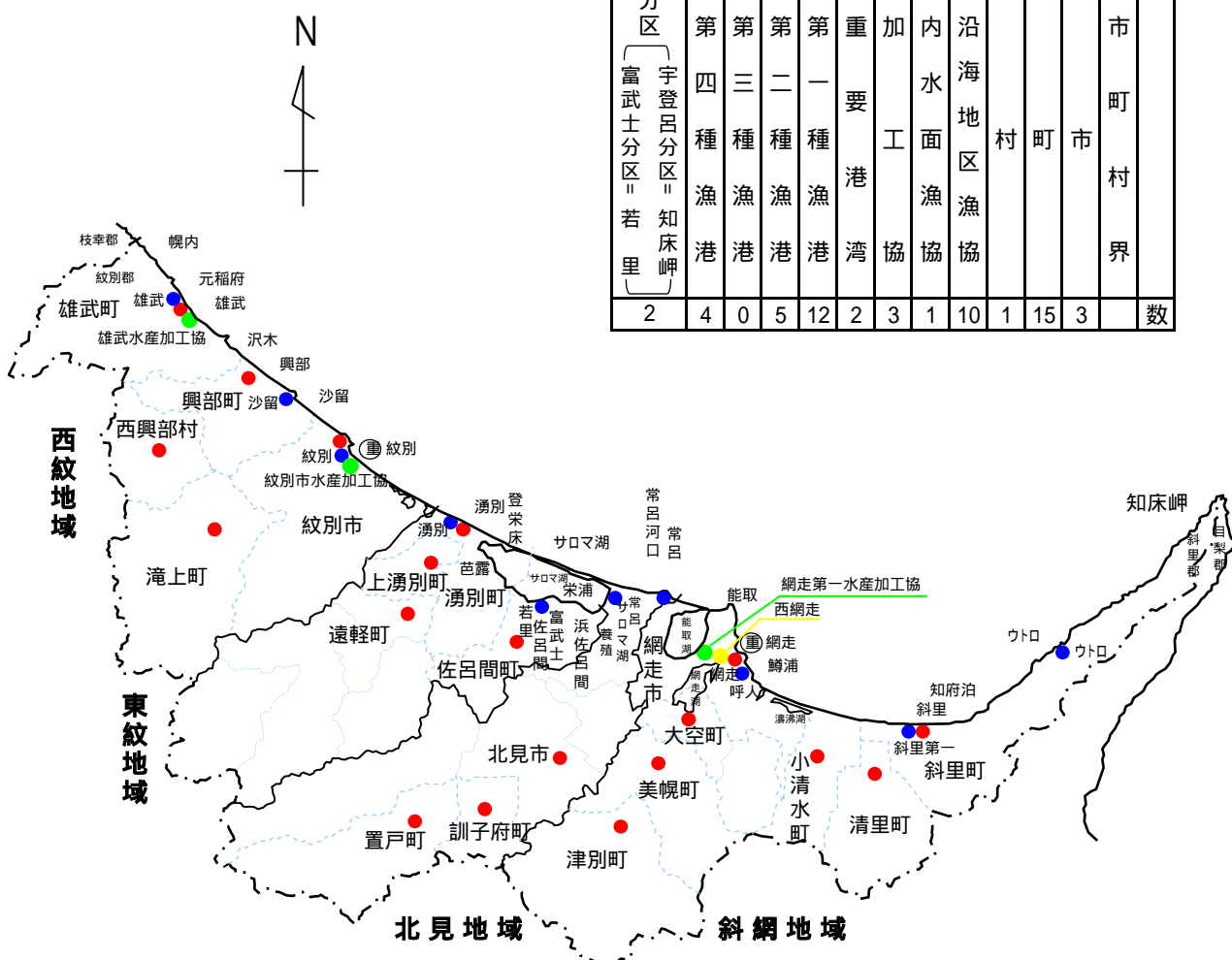
目 次

| | |
|--------------------------------|----|
| 網走支庁管内の概況 | |
| 管内図 | 2 |
| 第1 水産業の現況 | |
| 1. 管内漁業生産高の推移 | 3 |
| 2. 主要漁業の生産高 | 4 |
| 3. 主要漁業生産高の推移 | 5 |
| 4. 漁業経営体 | 6 |
| 第2 組織の状況 | |
| 1. 水産業協同組合の組織状況 | 8 |
| 2. 漁業協同組合定款内容一覧表 | 10 |
| 第3 水産加工業の状況 | |
| 1. ホタテガイ処理加工場の状況 | 11 |
| 2. ホタテガイ貝毒の発生状況 | 11 |
| 第4 漁業生産の状況 | |
| 1. 平成17年市町村別魚種別生産高 | 12 |
| 2. 平成17年市町村別漁業種類別生産高 | 14 |
| 第5 漁港の整備状況 | |
| 1. 漁港関係事業計画並びに実績 | 16 |
| 2. 漁船勢力 | 17 |
| 第6 海面漁業の状況 | |
| 1. 漁業権免許状況 | 18 |
| 2. 共同及び区画漁業権の行使状況 | 20 |
| 3. 漁業許可(承認)状況 | 20 |
| 4. 漁業種類別操業期間 | 21 |
| 5. 遊漁船業の適正化に関する法律に基づく遊漁船業者登録状況 | 21 |
| 6. 漁業種類別主要漁場図 | 22 |
| 7. 網走支庁管内操業区域図 | 22 |
| 第7 内水面漁業の状況 | |
| 1. 漁業権免許状況 | 23 |
| 2. 共同及び区画漁業権の行使状況 | 23 |
| 3. 内水面漁業生産高及び主要湖沼の概況 | 24 |
| 4. 保護水面区域図 | 24 |
| 5. 資源保護水面区域図 | 24 |
| 第8 さけ・ます増殖事業の状況 | |
| 1. 平成18年度さけ・ます増殖事業河川 | 25 |
| 2. 平成17年度さけ・ます親魚漁獲実績 | 25 |
| 3. さけ・ます増殖施設の概要 | 26 |
| 4. さけ・ます増殖河川及び増殖事業所位置図 | 26 |
| 第9 沿岸漁業振興対策 | |
| 1. 水産基盤整備事業 | 27 |
| 2. 災害復旧事業 | 31 |
| 3. 北海道いきいき浜づくり事業 | 31 |
| 4. 浜の改革推進事業 | 32 |
| 5. 内水面漁業振興施設整備事業 | 32 |
| 6. 沿岸漁業漁村振興構造改善事業 | 32 |
| 7. 漁業集落環境整備事業 | 33 |
| 8. 漁港漁村活性化対策事業 | 33 |
| 9. 新漁村コミュニティ基盤整備事業 | 33 |
| 10. 船揚場整備事業 | 33 |
| 11. 水産物流通加工基盤強化対策事業 | 33 |
| 第10 水産金融対策事業 | |
| 1. 制度資金融資実績 | 34 |
| 2. 平成17年度漁業近代化資金承認状況 | 34 |
| 第11 名簿 | |
| 1. 網走管内漁業士会名簿 | 35 |
| 2. 第18期網走海区漁業調整委員会名簿 | 36 |

網走支庁管内図

(漁港・漁協)

| | | | | | | | | | | | | | | | | | | | | |
|----|---|---|---|---|----|---|---|---|----|---|----|---|--|--|--|--|--|--|--|----|
| | | | | | Ⓜ | | | | | | | | | | | | | | | 符号 |
| 分区 | 第 | 第 | 第 | 第 | 重 | 加 | 内 | 沿 | | | | | | | | | | | | 市 |
| 〔富 | 四 | 三 | 二 | 一 | 要 | 工 | 水 | 海 | | | | | | | | | | | | 町 |
| 武 | 種 | 種 | 種 | 種 | 港 | 協 | 面 | 地 | | | | | | | | | | | | 村 |
| 士 | 漁 | 漁 | 漁 | 漁 | 湾 | | 漁 | 区 | | | | | | | | | | | | 界 |
| 分 | 港 | 港 | 港 | 港 | | | 協 | 漁 | | | | | | | | | | | | |
| 区 | 2 | 4 | 0 | 5 | 12 | 2 | 3 | 1 | 10 | 1 | 15 | 3 | | | | | | | | 数 |
| 区 | 里 | 知 | 床 | 岬 | | | | | | | | | | | | | | | | |



縮 尺

20km 0 20 40 60



網走支庁管内位置図

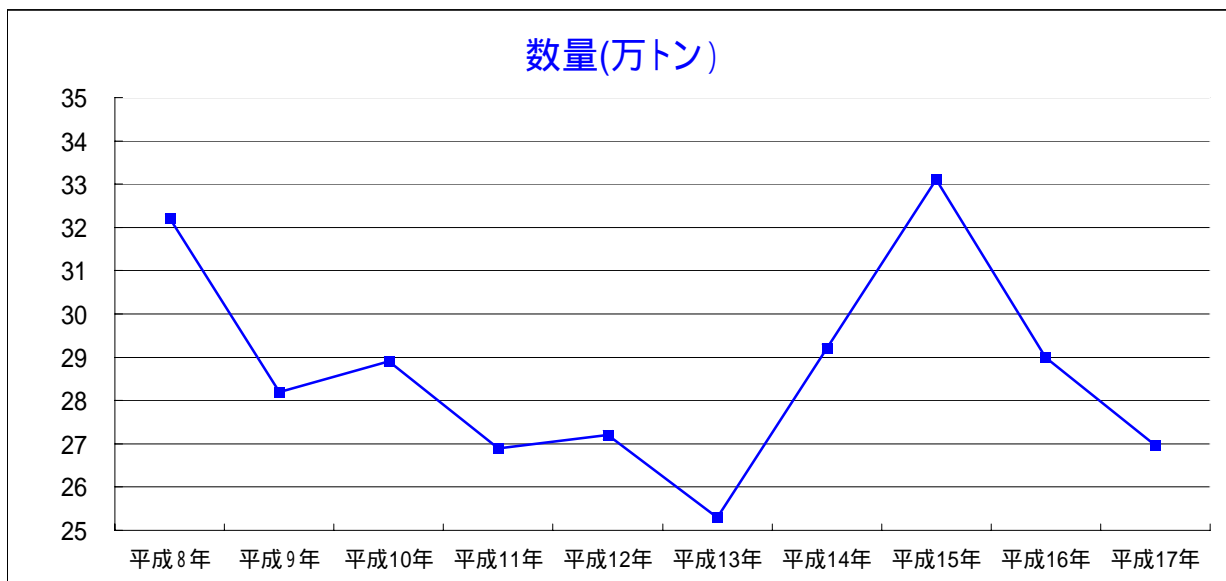


網走市を起点とした距離及び時間(車)

| 市町村名 | 距離 (km) | 時 間 |
|-------------|----------|-----------|
| 斜 里 町 | 41.5 km | 40 分 |
| (ウ ト 口) | 80 km | 1 時間 40 分 |
| 北 見 市 常 呂 町 | 28 km | 30 分 |
| 佐 呂 間 町 | 56 km | 1 時間 0 分 |
| 湧 別 町 | 77 km | 1 時間 20 分 |
| 紋 別 市 | 112 km | 2 時間 0 分 |
| 興 部 町 | 131 km | 2 時間 20 分 |
| 雄 武 町 | 157.9 km | 2 時間 40 分 |
| 女 満 別 空 港 | 20 km | 30 分 |
| 温 根 湯 温 泉 | 90 km | 1 時間 45 分 |
| 札 幌 市 | 352.5 km | 6 時間 0 分 |

第1 水産業の現況

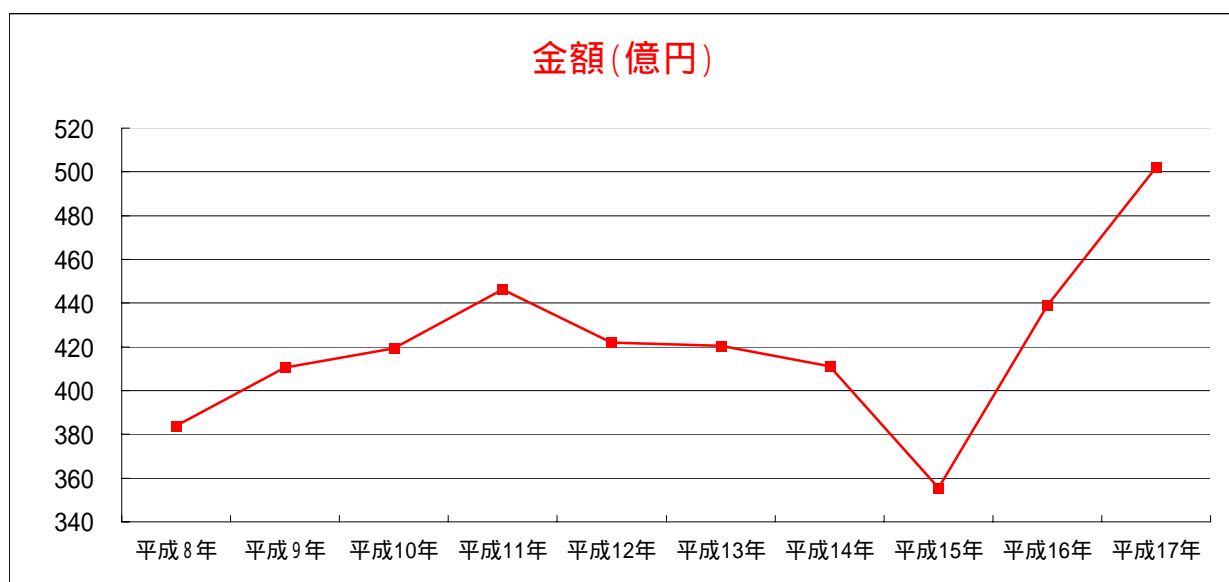
1. 管内漁業生産高の推移



(単位:トン)

| 年 | 平成8年 | 平成9年 | 平成10年 | 平成11年 | 平成12年 | 平成13年 | 平成14年 | 平成15年 | 平成16年 | 平成17年 | 対前年比 |
|----|---------|---------|---------|---------|---------|---------|---------|---------|---------|---------|------|
| 数量 | 321,836 | 282,210 | 288,862 | 269,490 | 271,652 | 252,938 | 292,262 | 330,816 | 294,588 | 269,701 | 92% |

(資料:網走支庁水産課)



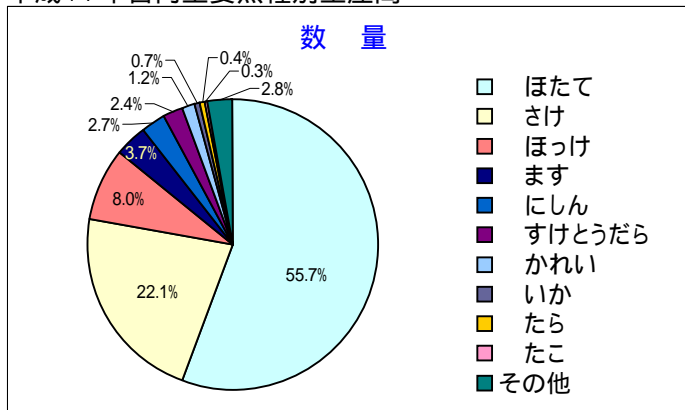
(単位:千円)

| 年 | 平成8年 | 平成9年 | 平成10年 | 平成11年 | 平成12年 | 平成13年 | 平成14年 | 平成15年 | 平成16年 | 平成17年 | 対前年比 |
|----|------------|------------|------------|------------|------------|------------|------------|------------|------------|------------|------|
| 金額 | 38,404,417 | 41,043,777 | 41,943,655 | 44,618,066 | 42,204,022 | 42,039,047 | 41,118,865 | 35,536,741 | 43,938,569 | 50,218,922 | 114% |

(資料:網走支庁水産課)

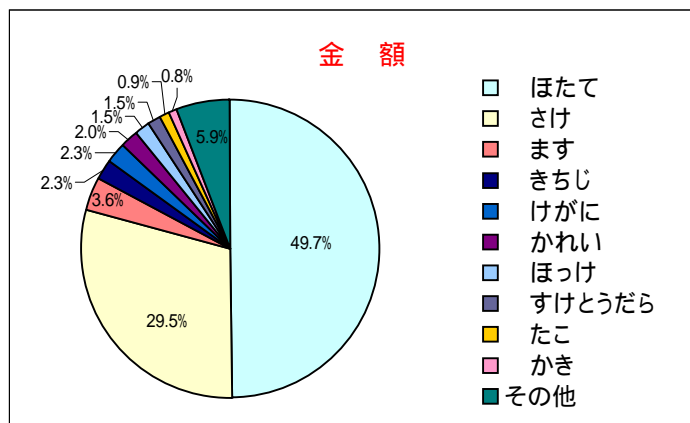
2. 主要漁業の生産高

平成17年管内主要魚種別生産高



| 魚種 | 数量(t) | 比率 (%) |
|--------|---------|--------|
| ほたて | 150,131 | 55.7% |
| さけ | 59,614 | 22.1% |
| ほっけ | 21,653 | 8.0% |
| ます | 9,852 | 3.7% |
| にしん | 7,361 | 2.7% |
| すけとうだら | 6,476 | 2.4% |
| かれい | 3,249 | 1.2% |
| いか | 1,795 | 0.7% |
| たら | 1,206 | 0.4% |
| たこ | 859 | 0.3% |
| その他 | 7,505 | 2.8% |
| 合計 | 269,701 | 100.0% |

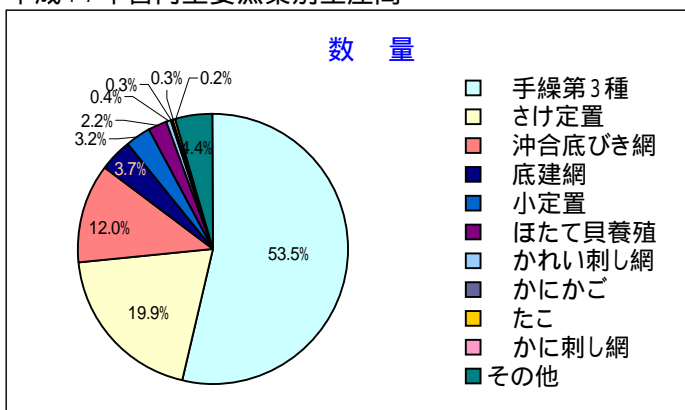
(資料: 網走支庁水産課)



| 魚種 | 金額(千円) | 比率 (%) |
|--------|------------|--------|
| ほたて | 24,950,201 | 49.7% |
| さけ | 14,812,439 | 29.5% |
| ます | 1,799,836 | 3.6% |
| きちじ | 1,144,466 | 2.3% |
| けがに | 1,140,050 | 2.3% |
| かれい | 984,119 | 2.0% |
| ほっけ | 771,815 | 1.5% |
| すけとうだら | 762,118 | 1.5% |
| たこ | 462,442 | 0.9% |
| かき | 413,551 | 0.8% |
| その他 | 2,977,883 | 5.9% |
| 合計 | 50,218,922 | 100.0% |

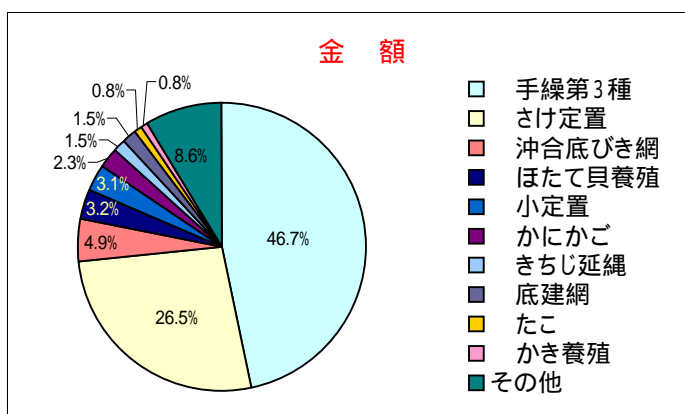
(資料: 網走支庁水産課)

平成17年管内主要漁業別生産高



| 魚種 | 数量(t) | 比率 (%) |
|--------|---------|--------|
| 手繰第3種 | 144,326 | 53.5% |
| さけ定置 | 53,641 | 19.9% |
| 沖合底びき網 | 32,359 | 12.0% |
| 底建網 | 9,887 | 3.7% |
| 小定置 | 8,700 | 3.2% |
| ほたて貝養殖 | 5,998 | 2.2% |
| かれい刺し網 | 1,017 | 0.4% |
| かにかご | 727 | 0.3% |
| たこ | 692 | 0.3% |
| かに刺し網 | 460 | 0.2% |
| その他 | 11,894 | 4.4% |
| 合計 | 269,701 | 100.0% |

(資料: 網走支庁水産課)

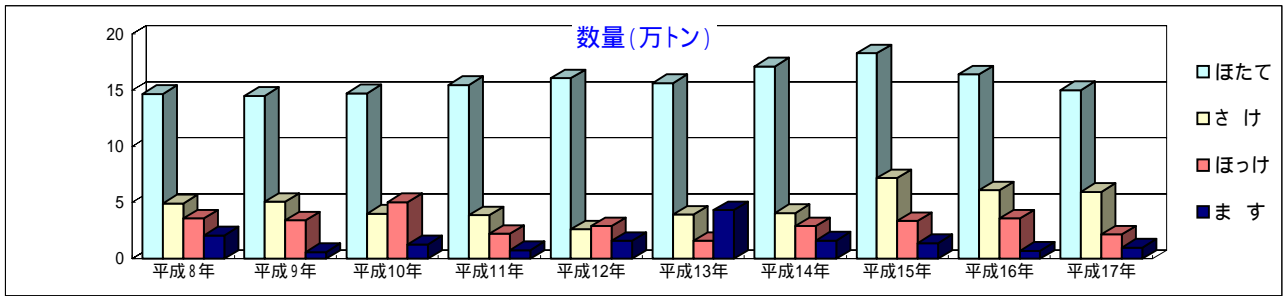


| 魚種 | 金額(千円) | 比率 (%) |
|--------|------------|--------|
| 手繰第3種 | 23,475,771 | 46.7% |
| さけ定置 | 13,290,578 | 26.5% |
| 沖合底びき網 | 2,481,377 | 4.9% |
| ほたて貝養殖 | 1,582,347 | 3.2% |
| 小定置 | 1,544,898 | 3.1% |
| かにかご | 1,156,758 | 2.3% |
| きちじ延縄 | 757,912 | 1.5% |
| 底建網 | 755,337 | 1.5% |
| たこ | 422,810 | 0.8% |
| かき養殖 | 413,545 | 0.8% |
| その他 | 4,337,589 | 8.6% |
| 合計 | 50,218,922 | 100.0% |

(資料: 網走支庁水産課)

3. 主要漁業生産高の推移

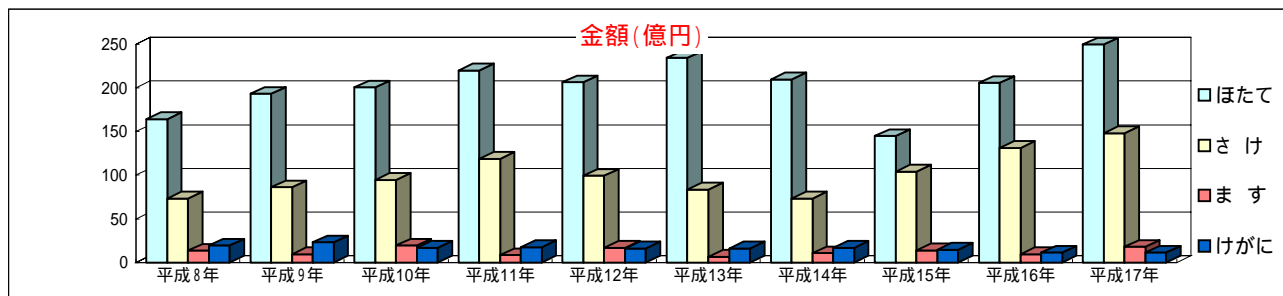
主要魚種の推移



(単位:トン)

| 数量 | 平成8年 | 平成9年 | 平成10年 | 平成11年 | 平成12年 | 平成13年 | 平成14年 | 平成15年 | 平成16年 | 平成17年 | H17/H8 |
|------|---------|---------|---------|---------|---------|---------|---------|---------|---------|---------|--------|
| ほとたて | 146,717 | 145,163 | 147,316 | 154,699 | 160,779 | 156,572 | 171,199 | 183,169 | 164,194 | 150,131 | 102.3% |
| さけ | 49,126 | 50,679 | 40,128 | 38,609 | 26,110 | 39,346 | 40,694 | 71,720 | 60,804 | 59,614 | 121.4% |
| ほっけ | 35,770 | 34,095 | 50,421 | 22,164 | 28,954 | 15,694 | 28,861 | 33,661 | 35,962 | 21,653 | 60.5% |
| ます | 20,701 | 5,914 | 12,640 | 7,457 | 15,802 | 4,314 | 16,005 | 13,838 | 7,026 | 9,852 | 47.6% |

(資料: 網走支庁水産課)

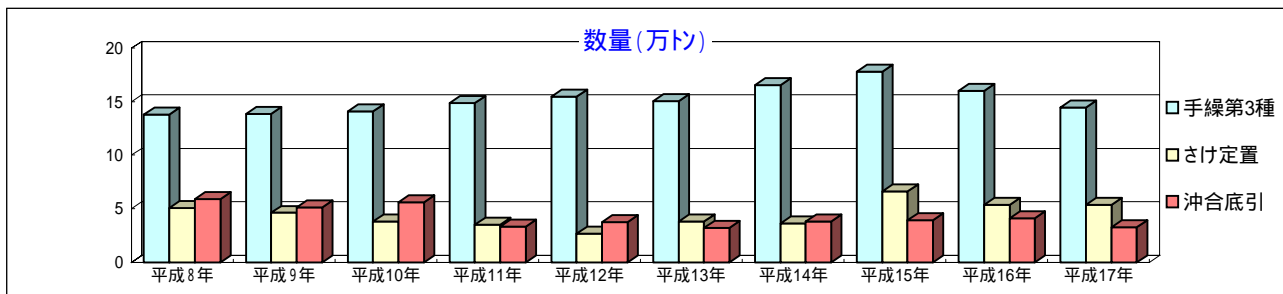


(単位:千円)

| 金額 | 平成8年 | 平成9年 | 平成10年 | 平成11年 | 平成12年 | 平成13年 | 平成14年 | 平成15年 | 平成16年 | 平成17年 | H17/H8 |
|------|------------|------------|------------|------------|------------|------------|------------|------------|------------|------------|--------|
| ほとたて | 16,431,282 | 19,312,177 | 20,032,195 | 22,001,681 | 20,629,720 | 23,404,833 | 20,960,028 | 14,467,814 | 20,552,859 | 24,950,201 | 151.8% |
| さけ | 7,334,049 | 8,605,357 | 9,464,265 | 11,895,840 | 9,936,758 | 8,377,899 | 7,339,970 | 10,412,303 | 13,131,118 | 14,812,439 | 202.0% |
| ます | 1,364,715 | 960,098 | 1,960,964 | 872,553 | 1,718,108 | 687,443 | 1,078,713 | 1,425,753 | 961,876 | 1,799,836 | 131.9% |
| けがに | 1,946,030 | 2,331,516 | 1,707,620 | 1,776,667 | 1,612,783 | 1,642,549 | 1,715,033 | 1,485,780 | 1,156,597 | 1,140,050 | 58.6% |

(資料: 網走支庁水産課)

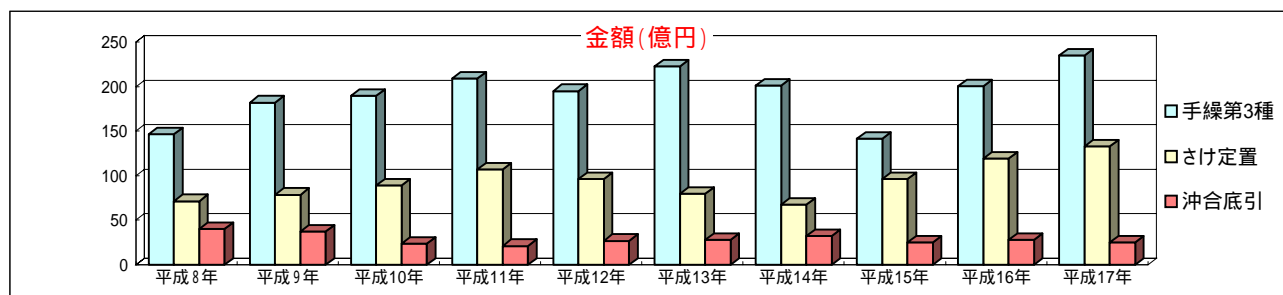
主要漁業の推移



(単位:トン)

| 数量 | 平成8年 | 平成9年 | 平成10年 | 平成11年 | 平成12年 | 平成13年 | 平成14年 | 平成15年 | 平成16年 | 平成17年 | H17/H8 |
|-------|---------|---------|---------|---------|---------|---------|---------|---------|---------|---------|--------|
| 手繰第3種 | 138,117 | 138,559 | 140,890 | 148,794 | 154,930 | 150,795 | 165,571 | 177,856 | 160,184 | 144,326 | 104.5% |
| さけ定置 | 50,662 | 46,108 | 37,809 | 34,812 | 26,711 | 37,875 | 36,399 | 66,336 | 53,751 | 53,641 | 105.9% |
| 沖合底網 | 59,142 | 51,470 | 56,242 | 33,020 | 37,423 | 32,242 | 37,801 | 38,958 | 40,979 | 32,359 | 54.7% |

(資料: 網走支庁水産課)



(単位:千円)

| 金額 | 平成8年 | 平成9年 | 平成10年 | 平成11年 | 平成12年 | 平成13年 | 平成14年 | 平成15年 | 平成16年 | 平成17年 | H17/H8 |
|-------|------------|------------|------------|------------|------------|------------|------------|------------|------------|------------|--------|
| 手繰第3種 | 14,670,677 | 18,214,771 | 18,946,480 | 20,917,467 | 19,504,200 | 22,279,653 | 20,097,032 | 14,175,936 | 20,058,661 | 23,475,771 | 160.0% |
| さけ定置 | 7,152,712 | 7,866,369 | 8,931,394 | 10,683,213 | 9,602,669 | 7,948,986 | 6,724,578 | 9,631,043 | 11,916,467 | 13,290,578 | 185.8% |
| 沖合底網 | 4,043,598 | 3,735,999 | 2,380,547 | 2,116,347 | 2,694,452 | 2,783,863 | 3,247,011 | 2,496,639 | 2,776,519 | 2,481,377 | 61.4% |

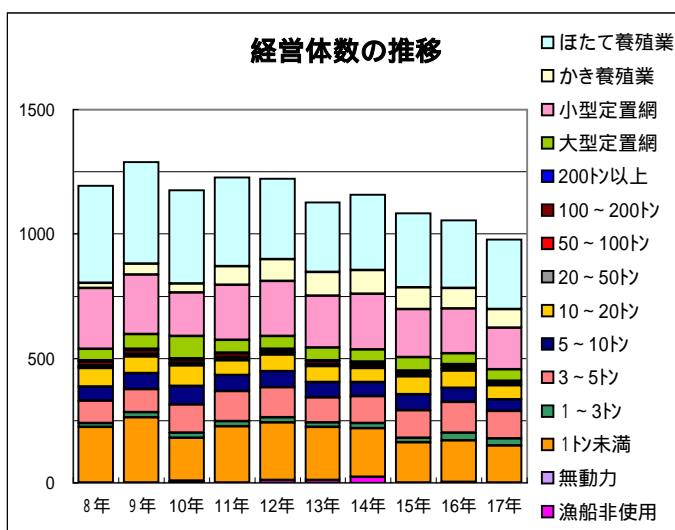
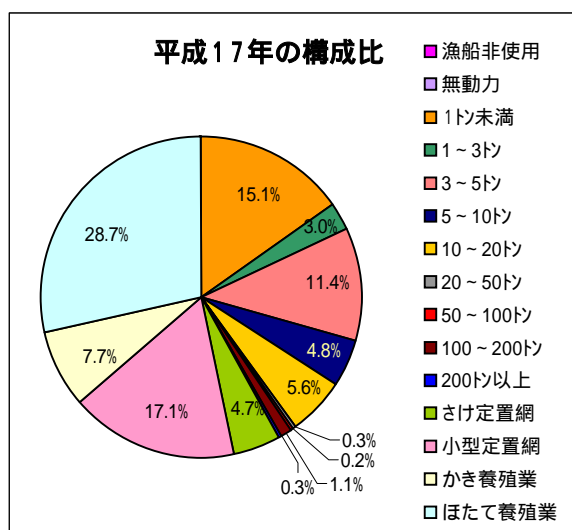
(資料: 網走支庁水産課)

4. 漁業経営体

(1) 平成17年経営体階層別経営体数

| 区分 市町村名 | 合計 | 漁船非使用 | 漁 船 力 | | | | | | | | | | | 海面養殖 | | | | |
|------------|------|-------|-------|-------|------|-------|-------|--------|--------|---------|----------|--------|-------|-------|-------|-------|---------|-------|
| | | | 無動力 | 動 力 | | | | | | | | | | 大型定置網 | 小型定置網 | かき類養殖 | ほたてがい養殖 | |
| | | | | 1t未満 | 1~3t | 3~5t | 5~10t | 10~20t | 20~50t | 50~100t | 100~200t | 200t以上 | 小計 | | | | | |
| 斜里町 | 61 | | | 4 | | 13 | 1 | 14 | | | | | | 32 | 25 | 4 | | |
| 小清水町 | 0 | | | | | | | | | | | | | 0 | | | | |
| 網走市 | 72 | | | 18 | | 9 | | 9 | 3 | 1 | 3 | 1 | 44 | 1 | 14 | | | 13 |
| 北見市 | 155 | | | 3 | 1 | 18 | 6 | 12 | | | 1 | | 41 | 1 | 13 | 6 | | 94 |
| 佐呂間町 | 147 | | | 23 | 1 | 4 | 2 | | | 1 | | | 31 | 1 | 12 | 15 | | 88 |
| 湧別町 | 202 | | | 7 | 26 | 37 | 4 | 3 | | | 1 | | 78 | 3 | 23 | 54 | | 44 |
| 紋別市 | 114 | | | 24 | | 23 | 7 | 3 | | | 4 | 2 | 63 | 1 | 44 | | | 6 |
| 興部町 | 101 | | | 19 | | 7 | 19 | 4 | | | 1 | | 50 | 8 | 35 | | | 8 |
| 雄武町 | 125 | | | 50 | 1 | | 8 | 10 | | | 1 | | 70 | 6 | 22 | | | 27 |
| 合計 | 977 | 0 | 0 | 148 | 29 | 111 | 47 | 55 | 3 | 2 | 11 | 3 | 409 | 46 | 167 | 75 | | 280 |
| 構成比(%) | 100% | 0.0% | 0.0% | 15.1% | 3.0% | 11.4% | 4.8% | 5.6% | 0.3% | 0.2% | 1.1% | 0.3% | 41.9% | 4.7% | 17.1% | 7.7% | | 28.7% |

(資料: 農林水産省 北海道統計・情報事務所)



(2) 階層別経営体数体の推移

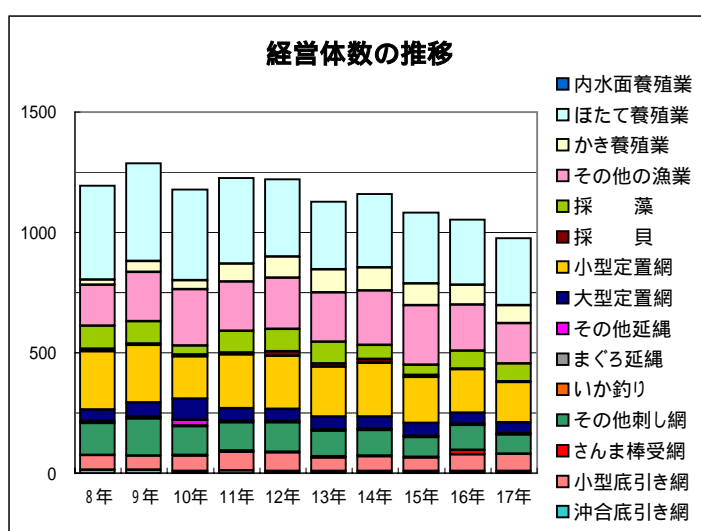
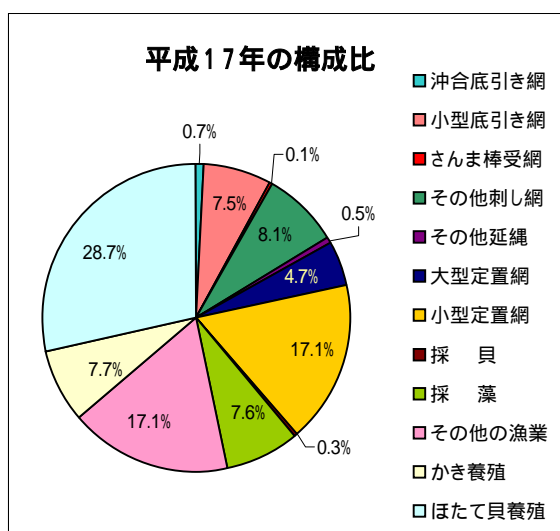
| 経営体階層 | 平成8年 | 平成9年 | 平成10年 | 平成11年 | 平成12年 | 平成13年 | 平成14年 | 平成15年 | 平成16年 | 平成17年 | H17年/H8年 |
|----------|-------|-------|-------|-------|-------|-------|-------|-------|-------|-------|----------|
| 漁船非使用 | | | 6 | | 10 | 10 | 23 | | 2 | 0 | 0% |
| 無動力 | | | 1 | | | | 0 | | | | 0% |
| 1t未満 | 224 | 262 | 173 | 227 | 233 | 215 | 196 | 163 | 168 | 148 | 66.1% |
| 1~3t | 16 | 20 | 20 | 20 | 19 | 16 | 19 | 16 | 30 | 29 | 181.3% |
| 3~5t | 89 | 94 | 113 | 122 | 121 | 102 | 110 | 111 | 124 | 111 | 124.7% |
| 5~10t | 56 | 64 | 76 | 64 | 65 | 62 | 55 | 66 | 58 | 47 | 83.9% |
| 10~20t | 75 | 67 | 81 | 59 | 67 | 64 | 58 | 71 | 69 | 55 | 73.3% |
| 20~50t | 6 | 7 | 9 | 10 | 7 | 6 | 7 | 4 | 8 | 3 | 50.0% |
| 50~100t | 4 | 2 | 2 | 2 | 2 | 2 | 2 | 4 | 2 | 2 | 50.0% |
| 100~200t | 17 | 17 | 14 | 15 | 11 | 12 | 11 | 10 | 10 | 11 | 64.7% |
| 200t以上 | 5 | 5 | 5 | 3 | 3 | 3 | 4 | 5 | 4 | 3 | 60.0% |
| 大型定置網 | 47 | 58 | 89 | 52 | 51 | 51 | 51 | 55 | 44 | 46 | 97.9% |
| 小型定置網 | 243 | 239 | 175 | 222 | 222 | 208 | 223 | 191 | 181 | 167 | 68.7% |
| かき養殖業 | 22 | 45 | 37 | 73 | 88 | 95 | 96 | 90 | 81 | 75 | 340.9% |
| ほたて養殖業 | 391 | 408 | 376 | 358 | 323 | 281 | 304 | 296 | 273 | 280 | 71.6% |
| 合計 | 1,195 | 1,288 | 1,177 | 1,227 | 1,222 | 1,127 | 1,159 | 1,082 | 1,054 | 977 | 81.8% |

(資料: 農林水産省 北海道統計・情報事務所)

(3) 平成17年主な漁業種類別経営体数

| 区分 市町村名 | 合計 | 沖合 底引き 網 | 小 底引き 網 | さん ま棒 受網 | その 他刺 し網 | その 他延 縄 | 大型 定置 網 | 小型 定置 網 | 採 貝 | 採 藻 | その 他の 漁業 | かき 類養 殖 | ほた てが 殖い |
|------------|------|----------------|---------------|----------------|----------------|---------------|---------------|---------------|--------|--------|----------------|---------------|----------------|
| 斜里町 | 61 | | 9 | | 9 | | 25 | 4 | | | 14 | | |
| 小清水町 | 0 | | | | | | | | | | | | |
| 網走市 | 72 | 3 | 9 | | 7 | 4 | 1 | 14 | 3 | | 18 | | 13 |
| 北見市 | 155 | | 11 | | 3 | | 1 | 13 | | | 27 | 6 | 94 |
| 佐呂間町 | 147 | | 6 | | 3 | | 1 | 12 | | | 22 | 15 | 88 |
| 湧別町 | 202 | | 15 | | 20 | | 3 | 23 | | | 43 | 54 | 44 |
| 紋別市 | 114 | 4 | 6 | 1 | 24 | 1 | 1 | 44 | | 16 | 11 | | 6 |
| 興部町 | 101 | | 11 | | 12 | | 8 | 35 | | 12 | 15 | | 8 |
| 雄武町 | 125 | | 6 | | 1 | | 6 | 22 | | 46 | 17 | | 27 |
| 合計 | 977 | 7 | 73 | 1 | 79 | 5 | 46 | 167 | 3 | 74 | 167 | 75 | 280 |
| 構成比(%) | 100% | 0.7% | 7.5% | 0.1% | 8.1% | 0.5% | 4.7% | 17.1% | 0.3% | 7.6% | 17.1% | 7.7% | 28.7% |

(資料:農林水産省 北海道統計・情報事務所)



(4) 漁業種類別経営体数の推移

| 漁業種類 | 平成8年 | 平成9年 | 平成10年 | 平成11年 | 平成12年 | 平成13年 | 平成14年 | 平成15年 | 平成16年 | 平成17年 | H17年/H8年 |
|--------|-------|-------|-------|-------|-------|-------|-------|-------|-------|-------|----------|
| 沖合底引き網 | 14 | 14 | 9 | 11 | 7 | 7 | 7 | 7 | 7 | 7 | 50.0% |
| 小型底引き網 | 60 | 58 | 64 | 78 | 79 | 58 | 63 | 58 | 70 | 73 | 121.7% |
| さんま棒受網 | | | 2 | 5 | 3 | 3 | 1 | 1 | 18 | 1 | 0.0% |
| その他刺し網 | 134 | 154 | 120 | 117 | 120 | 108 | 106 | 82 | 104 | 79 | 59.0% |
| いか釣り | 1 | 1 | 2 | | | | | | | | 0.0% |
| まぐる延縄 | 1 | 1 | 1 | 1 | 1 | 1 | 1 | 1 | 1 | | 0.0% |
| その他延縄 | 6 | 7 | 22 | 5 | 5 | 5 | 5 | 4 | 6 | 5 | 83.3% |
| 大型定置網 | 47 | 58 | 89 | 52 | 51 | 51 | 51 | 55 | 44 | 46 | 97.9% |
| 小型定置網 | 243 | 239 | 175 | 222 | 222 | 208 | 223 | 191 | 181 | 167 | 68.7% |
| 採貝 | 9 | 4 | 7 | 8 | 17 | 14 | 17 | 7 | 2 | 3 | 33.3% |
| 採藻 | 97 | 93 | 39 | 91 | 93 | 89 | 59 | 44 | 75 | 74 | 76.3% |
| その他の漁業 | 170 | 206 | 234 | 206 | 213 | 207 | 226 | 246 | 192 | 167 | 98.2% |
| かき養殖業 | 22 | 45 | 37 | 73 | 88 | 95 | 96 | 90 | 81 | 75 | 340.9% |
| ほたて養殖業 | 391 | 408 | 376 | 358 | 323 | 281 | 304 | 296 | 273 | 280 | 71.6% |
| 内水面養殖業 | | | | | | | | | | | 0.0% |
| 合計 | 1,195 | 1,288 | 1,177 | 1,227 | 1,222 | 1,127 | 1,159 | 1,082 | 1,054 | 977 | 81.8% |

(資料:農林水産省 北海道統計・情報事務所)

第2 組織の状況

1. 水産業協同組合の組織状況

| 組合名 | 所在地 | 地区 | 設立年月日 | 事業年度 | 組合員数 | | | 役員数 | | | |
|----------------------------|-------------|---|-----------------------|---------------|--------------|--------------|--------------|--------------|-----------|------------|------------|
| | | | | | 正 | 准 | 計 | 理事 | 監事 | 職員 | |
| 沿 海 地 区 | ウト口 | 〒099-4355 TEL(0152-24-2011) 斜里町ウト口東117番地 | 斜里郡 斜里町一円 | S 24.6.20 | 4~3 | 146 | 19 | 165 | 9 | 3 | 16 |
| | 斜里第一 | 〒099-4111 TEL(0152-23-2141) 斜里町前浜町6番地1 | 斜里郡一円 | S 24.7.1 | 4~3 | 174 | 7 | 181 | 9 | 3 | 18 |
| | 網走 | 〒093-0032 TEL(0152-43-3121) 網走市港町4番地63 | 網走市、網走郡 斜里郡一円 | S 24.8.1 | 1~12 | 260 | 1 | 261 | 13 | 3 | 33 |
| | 常呂 | 〒093-0210 TEL(0152-54-2130) 北見市常呂町字常呂691番地 | 北見市常呂町、 佐呂間町一円 | S 24.8.23 | 1~12 | 173 | 26 | 199 | 11 | 3 | 56 |
| | 佐呂間 | 〒093-0594 TEL(01587-2-3324) 佐呂間町字富武士 | 佐呂間町一円 | S 24.4.28 | 1~12 | 68 | 6 | 74 | 6 | 3 | 14 |
| | 湧別 | 〒099-6402 TEL(01586-5-2011) 湧別町曙町9番地の1 | 湧別町一円 | S 24.4.30 | 1~12 | 187 | 1 | 188 | 11 | 3 | 42 |
| | 紋別 | 〒094-8601 TEL(0158-24-2131) 紋別市港町6丁目5番2号 | 紋別市一円 | S 24.8.1 | 1~12 | 177 | 10 | 187 | 9 | 3 | 49 |
| | 沙留 | 〒098-1941 TEL(0158-83-2211) 興部町字沙留143番地の1 | 興部町一円 | S 24.6.23 | 1~12 | 110 | 6 | 116 | 8 | 3 | 27 |
| | 雄武 | 〒098-1702 TEL(0158-84-2531) 雄武町字雄武983番地 | 雄武町一円 | S 38.11.1 | 1~12 | 114 | 25 | 139 | 8 | 3 | 35 |
| | 計 | 9組合 | - | - | - | 1,409 | 101 | 1,510 | 84 | 27 | 290 |
| | サロマ湖 養殖 | 〒093-0216 TEL(0152-54-2050) 北見市常呂町字栄浦国有林97林班 | 北見市常呂町、 佐呂間町、湧別町一円 | S 27.4.10 | 1~12 | 433 | 3 | 436 | 16 | 3 | 3 |
| 計 | 1組合 | - | - | - | 433 | 3 | 436 | 16 | 3 | 3 | |
| 内 水 面 | 西網走 | 〒093-0045 TEL(0152-61-3311) 網走市大曲1丁目7番1号 | 網走市、 網走郡一円 | S 24.7.20 | 1~12 | 73 | - | 73 | 6 | 2 | 5 |
| | 計 | 1組合 | - | - | - | 73 | - | 73 | 6 | 2 | 5 |
| 水 産 加 工 協 | 網走第一 | 〒093-0131 TEL(0152-47-2088) 網走市能取港町3丁目2番地 | 網走市、 北見市常呂町一円 | S 40.3.10 | 1~12 | 41 | - | 41 | 4 | 2 | 6 |
| | 紋別市 | 〒094-0011 TEL(0158-24-7222) 紋別市港町5丁目3番地の7 | 紋別市一円 | S 49.12.18 | 1~12 | 51 | - | 51 | 9 | 2 | 7 |
| | 雄武 | 〒098-1702 TEL(0158-84-3247) 雄武町字雄武91番地の5 | 雄武町一円 | S 39.9.11 | 1~12 | 26 | - | 27 | 7 | 2 | 3 |
| | 計 | 3組合 | - | - | - | 118 | 0 | 119 | 20 | 6 | 16 |
| 合計 | 14組合 | - | - | - | 2,033 | 104 | 2,138 | 126 | 38 | 314 | |
| 漁 業 生 産 組 合 | 宇登呂 | 〒099-4355 TEL(0152-24-2837) 斜里町字ウト口東344番地 | 斜里町一円 | S 26.7.12 | 4~3 | 7 | - | 7 | 4 | 2 | - |
| | 知床 | 〒099-4355 TEL(0152-24-2603) 斜里町字ウト口東117番地 | 斜里町字ウト口一円 | S 31.3.26 | 4~3 | 7 | - | 7 | 3 | 2 | - |
| | オコツク | 〒099-4354 TEL(0152-24-2745) 斜里町ウト口西91番地 | 斜里町字ウト口一円 | S 38.8.16 | 4~3 | 10 | - | 10 | 3 | 2 | - |
| | ホクモイ | 〒099-4111 TEL(0152-23-3592) 斜里町前浜町4番地14 | 斜里郡一円 | S 38.8.6 | 10~9 | 8 | - | 8 | 3 | 2 | 1 |
| | 遠音別 | 〒099-4355 TEL(0152-24-2923) 斜里町字ウト口東96番地 | 網走市、網走郡 斜里町一円 | S 38.4.19 | 4~3 | 7 | - | 7 | 3 | 2 | - |
| | 斜里 | 〒099-4113 TEL(0152-23-1191) 斜里町本町15番地9 | 網走市、網走郡 斜里町一円 | S 38.7.31 | 3~2 | 18 | - | 19 | 5 | 2 | - |
| | 斜里真鯉 | 〒099-4113 TEL(0152-23-3441) 斜里町本町23番地13 | 斜里郡一円 | S 38.8.14 | 2~1 | 8 | - | 8 | 3 | 2 | 1 |
| | 斜里 日の出 | 〒099-4111 TEL(0152-23-3236) 斜里町前浜町4番地21 | 斜里郡一円 | S 38.8.14 | 8~7 | 7 | - | 7 | 3 | 2 | 1 |
| | 枝々幸 共栄 | 〒098-1821 雄武町大字幌内村枝々幸番外地 | 雄武町一円 | S 26.4.14 | - | - | - | - | - | - | - |
| | ホクモイ 養殖 | 〒094-0005 紋別市幸町7丁目 | 紋別市一円 | S 63.7.19 | - | - | - | - | - | - | - |
| 合計 | 10組合 | - | - | - | 72 | - | 73 | 27 | 16 | 3 | |

| 事業規模 (千円) | | | | | 出資金(千円) (一口金額)円 | 組合長名 就任年月日 | 専務 常務 理事名 | 首席職員 職・氏名 | 正組合 員の日 数下限 |
|-------------------|-------------------|-------------------|------------------|------------------|-----------------------|--------------------|--------------------|--------------------|-------------------|
| 貸付金残高 | 貯金残高 | 販売取扱高 | | 購買取扱高 | | | | | |
| | | 鮮魚貝 | 加工品 | | | | | | |
| 1,550,693 | 4,807,147 | 3,786,088 | 15,625 | 270,268 | 918,141 (300) | 今井 鐵男 H18.6.6 | 専務 野田 朝夫 | | 従 120 |
| 1,321,094 | 6,024,701 | 5,024,026 | 32,823 | 280,108 | 942,871 (5,500) | 桜庭 武弘 H18.6.15 | 常務 大川原忠士 | | 従 120 |
| 2,558,054 | 13,473,842 | 11,221,846 | 741,610 | 374,576 | 1,106,030 (10,000) | 山田 邦雄 H18.3.25 | 常務 北村吉雄 常務 長尾 守 | | 従 120 |
| 3,038,021 | 16,652,109 | 5,462,086 | 2,745,563 | 486,694 | 2,658,476 (1,000) | 川口 和夫 H16.3.14 | 常務 高桑 康文 | 参事 平出孝幸 参事 葛西恭博 | 営 120 |
| 1,070,565 | 7,253,917 | 1,761,882 | 479,730 | 419,569 | 1,001,288 (1,000) | 杉森 隆 H16.3.20 | 常務 阿部 与志輝 | | 営 120 |
| 3,105,629 | 11,263,331 | 5,256,257 | 1,968,969 | 1,089,122 | 2,073,148 (1,000) | 服部 修 H18.3.11 | 常務 工藤 薫 | | 営 120 |
| 3,847,952 | 11,002,799 | 7,812,352 | 1,502,112 | 659,090 | 2,408,024 (500) | 阿部 滋 H18.3.16 | 専務 嘉島 初夫 | 参事 米田 典男 | 営 120 |
| 2,241,089 | 7,285,188 | 4,175,641 | 617,965 | 376,214 | 1,631,385 (1,000) | 横内 武久 H18.3.11 | 専務 花田 孝仁 | 参事 富田 和幸 | 営 120 |
| 2,198,945 | 6,000,963 | 3,826,203 | 285,701 | 601,022 | 1,179,288 (500) | 片川 隆市 H17.3.12 | 専務 稲船 敏一 | 参事 笠井 嘉勝 | 営 120 |
| 20,932,042 | 83,763,997 | 48,326,381 | 8,390,098 | 4,556,663 | 13,918,651 | - | - | - | - |
| - | - | - | - | - | 59,820 (1,000) | 杉森 隆 H17.3.28 | 常務 加藤 重信 | - | 営 120 |
| - | - | - | - | - | 59,820 | - | - | - | - |
| 663,556 | 3,264,488 | 1,536,897 | - | 132,716 | 582,527 (500) | 山本 孝二 H18.3.24 | 常務 佐々木 昇 | - | 従 90 |
| 663,556 | 3,264,488 | 1,536,897 | - | 132,716 | 582,527 | - | - | - | - |
| - | - | - | 5,397 | - | 23,840 (10,000) | 小林 収 H17.3.31 | | 参事 田中 正彦 | - |
| - | - | 53,097 | 292,134 | 12,653 | 26,900 (100,000) | 渡辺 忠助 H17.3.12 | | 参事 高橋 淳 | - |
| - | - | - | 15,411 | 7,239 | 16,140 (10,000) | 真田 昌明 H16.3.9 | 専務 石沢 秀元 | 参事 高橋 克美 | - |
| - | - | 53,097 | 312,942 | 19,892 | 66,880 | - | - | - | - |
| 21,595,598 | 87,028,485 | 49,916,375 | 8,703,040 | 4,709,271 | 14,627,878 | - | - | - | - |
| - | - | - | - | - | 11,000 (500) | 久保 博 H16.6.11 | - | - | 事業停 止 |
| - | - | 207,583 | - | - | 3,804 (500) | 大瀬初三郎 H16.4.23 | - | - | - |
| - | - | 406,727 | - | - | 3,200 (500) | 畠山 良三 H18.6.1 | - | - | - |
| - | - | 250,266 | - | - | 40,000 (10,000) | 柴田 理一 H18.12.12 | - | - | - |
| - | - | 250,266 | - | - | 16,427 (1,000) | 舟生 政男 H16.4.1 | - | - | - |
| - | - | 466,016 | - | - | 34,200 (10,000) | 出口 利雄 H18.5.21 | - | - | - |
| - | - | 277,874 | - | - | 7,800 (500) | 後藤 正道 H16.4.8 | - | - | - |
| - | - | 301,779 | - | - | 28,060 (10,000) | 櫻庭 榮 H16.10.26 | - | - | - |
| - | - | - | - | - | - | - | - | - | 事業停 止 |
| - | - | - | - | - | - | - | - | - | 事業停 止 |
| 0 | 0 | 2,160,511 | 0 | 0 | 144,491 | - | - | - | - |

資料 平成17年度事業決算書等

2. 漁業協同組合定款内容一覧表

(平成18年12月現在)

| 組合名 | ウトロ | 斜里第一 | 網走 | 常呂 | 佐呂間 | 湧別 | 紋別 | 沙留 | 雄武 | サロマ湖養殖 | 西網走 |
|-----------------|---|--------------|---------------------|------------------|--------------|--------------|--------------|--------------|---------|-------------------------|------------------------------|
| 定款内容 | | | | | | | | | | | |
| 第1章 総則 | | | | | | | | | | | |
| 組合地区 | 斜里郡 斜里町一円 | 斜里郡一円 | 網走市 網走郡 斜里郡一円 | 北見市常呂町 佐呂間町一円 | 佐呂間町一円 | 湧別町一円 | 紋別市一円 | 興部町一円 | 雄武町一円 | 北見市常呂町 佐呂間町 湧別町一円 | 網走市 網走郡 |
| 組合事務所所在地 | 斜里町ウトロ | 斜里町 | 網走市 | 北見市常呂町 | 佐呂間町 | 湧別町 | 紋別市 | 興部町字沙留 | 雄武町 | 常呂町字栄浦 | 網走市 |
| 広告掲載新聞 | 北海道新聞 | 北海道新聞 | 網走タイムズ | 北海道新聞 | 北海道新聞 | 北海道新聞 | 北海道新聞 | 北海道新聞 | 北海道新聞 | 北海道新聞 | 北海道新聞 |
| 第2章 組合員 | | | | | | | | | | | |
| 法18 正組合員資格日数(日) | 120 | 120 | 120 | 120 | 120 | 120 | 120 | 120 | 120 | 120 | 90 |
| 准組合員加入日数(日) | - | - | - | - | - | - | - | - | - | - | - |
| 第3章 出資経費分担及び積立金 | | | | | | | | | | | |
| 法19 出資一口金額(円) | 10,000 | 5,500 | 10,000 | 1,000 | 1,000 | 1,000 | 500 | 1,000 | 500 | 1,000 | 500 |
| 出資口数限度(口) | 200,000 | 15,000 | 5,000 | 15,000 | 20,000 | 20,000 | 36,000 | 20,000 | 30,000 | 5,000 | 20,000 |
| 限度金額(千円) | 2,000,000 | 82,500 | 50,000 | 15,000 | 20,000 | 20,000 | 18,000 | 20,000 | 15,000 | 5,000 | 10,000 |
| 第4章 役職員 | | | | | | | | | | | |
| 法34 役員定数(理事・監事) | 9 - 3 | 9 - 3 | 13 - 3 | 11 - 3 | 7 - 3 | 11 - 3 | 7 - 3 | 8 - 3 | 8 - 3 | 16 - 3 | 6 - 2 |
| 組合長資格 | - | 正組合員 | 正組合員 | - | - | - | - | - | 正組合員 | - | 正組合員 |
| 法35 役員任期(年) | 3年 | 3年 | 3年 | 3年 | 3年 | 3年 | 3年 | 3年 | 3年 | 3年 | 3年 |
| 法46 参事・会計主任(人) | 1 - 1 | 1 - 1 | 若干名 - 1 | 2 - 1 | 1 - 1 | 1 - 1 | 若干名 - 若干名 | 1 - 1 | 2 - 1 | 1 - 1 | 1 - 1 |
| 第5章 総会(総代会) | | | | | | | | | | | |
| 法38 通常総会日(月) | 6月 | 6月 | 3月 | 3月 | 3月 | 3月 | 3月 | 3月 | 3月 | 3月 | 3月 |
| 総会議決事項 | 1.定款の変更、2.規約、資源管理規程、信用事業規程及び共済規程の設定・変更及び廃止、3.事業計画の設定及び変更、4.貸付金の最高限度、5.債務保障の最高限度額、6.借入金最高限度、7.役員報酬、8.事業報告、剰余・損失金処分、9.事業の譲渡、10.漁業権等物権設定等、11.漁業権等行使規則制定等、12.不服訴訟和解、13.団体加入・脱退、14.団体出資出えん | | | | | | | | | | |
| 総代会 | - | - | 定款の第46条の2 | - | - | - | - | - | - | - | - |
| 法52 総代会議決不可事項 | 1.定款の変更、2.組合の解散・合併、3.事業の譲渡、4.漁業権等物権設定等、5.漁業権行使規則制定等、6.役員・総代選挙 | | | | | | | | | | |
| 総代の選挙方法 | - | - | 地区ごと選挙 | - | - | - | - | - | - | - | - |
| 法52 総代定数、選挙区 | - | - | 80 - 5区 | - | - | - | - | - | - | - | - |
| 総代選挙、単連記別 | - | - | 単記 | - | - | - | - | - | - | - | - |
| 総代の任期 | - | - | 3年 | - | - | - | - | - | - | - | - |
| 第6章 業務の執行及び会計 | | | | | | | | | | | |
| 組合事業年度(月) | 4月～3月 | 4月～3月 | 1月～12月 | 1月～12月 | 1月～12月 | 1月～12月 | 1月～12月 | 1月～12月 | 1月～12月 | 1月～12月 | 1月～12月 |
| [役員選挙規定] | | | | | | | | | | | |
| 選挙の方法 | 立候補・推せん | 立候補・推せん | 立候補・推せん | 立候補・推せん | 立候補・推せん | 立候補・推せん | 立候補・推せん | 立候補・推せん | 立候補・推せん | 選任 | 立候補・推せん |
| 投票形式 | 単記 | 単記 | 連記 | 単記 | 単記 | 単記 | 単記 | 単記 | 単記 | 理事3・監事1 賛否 | 単記 |
| 代理投票 | 家族成人又は他の正組合員 | 家族成人又は他の正組合員 | 家族成人又は他の組合員 | 家族成人 | 家族成人又は他の正組合員 | 家族成人又は他の正組合員 | 家族成人又は他の正組合員 | 家族成人又は他の正組合員 | 家族成人 | 家族成人 | 家族成人又は他の正組合員 家族成人又は他の正組合員 |

資料：網走支庁水産課

(注)表中の法は水産業協同組合法を示す。

第3 水産加工業の状況

1. ホタテガイ処理加工の状況

ホタテガイ貝毒発生期における処理工場の認定・指定状況

| 加工場 所在市町村 | 年度別認定・指定工場数 | | | | | | | | |
|--------------|-------------|-----|-----|-----|-----|-----|-----|-----|-----|
| | 10 | 11 | 12 | 13 | 14 | 15 | 16 | 17 | 18 |
| 斜里町 | 5 | 6 | 6 | 6 | 6 | 5 | 5 | 5 | 5 |
| 網走市 | 23 | 22 | 22 | 21 | 20 | 19 | 19 | 19 | 19 |
| 北見市 | 15 | 14 | 15 | 15 | 15 | 15 | 15 | 16 | 16 |
| 佐呂間町 | 11 | 10 | 11 | 11 | 12 | 12 | 12 | 12 | 12 |
| 湧別町 | 16 | 16 | 16 | 15 | 14 | 15 | 15 | 15 | 15 |
| 上湧別町 | 10 | 10 | 10 | 9 | 9 | 9 | 9 | 9 | 9 |
| 遠軽町 | 5 | 5 | 6 | 6 | 6 | 6 | 6 | 6 | 5 |
| 紋別市 | 38 | 38 | 48 | 48 | 44 | 41 | 43 | 44 | 44 |
| 興部町 | 10 | 10 | 10 | 10 | 10 | 10 | 10 | 10 | 10 |
| 雄武町 | 29 | 28 | 28 | 28 | 27 | 29 | 29 | 29 | 29 |
| 滝上町 | 1 | 1 | 1 | 1 | 1 | 1 | 1 | 1 | 1 |
| 合計 | 163 | 160 | 173 | 170 | 164 | 162 | 164 | 166 | 165 |

平成18年度は11月30日現在の数値

2. ホタテガイ貝毒の発生状況

(平成18年11月22日現在)

| 海域 | 区分 | 種類 | 年別 | 措置 | | 解除年月日 | 備考 |
|----------------------|-------|--------|--------|--------|-----------|-------------|-------------|
| | | | | 期 | 間 | | |
| オホーツク海南部 (知床岬～雄武) | 下痢性 | H5年 | 5月18日 | ～ | 9月3日 | 自主規制 | 平成5年9月4日 |
| | | | 12月11日 | ～ | 9月1日 | 自主規制 | 平成6年9月12日 |
| | H7年 | 4月19日 | ～ | 7月14日 | 自粛 | 平成7年7月15日 | |
| | | 12月15日 | ～ | 4月4日 | 自粛 | 平成8年4月5日 | |
| | 麻痺性 | H8年 | 5月11日 | ～ | 11月25日 | 自粛 | 平成8年11月26日 |
| | | | 7月25日 | ～ | 8月8日 | 自粛 | 自主規制へ |
| | 下痢性 | H9年 | 8月9日 | ～ | 11月25日 | 自主規制 | 平成8年11月26日 |
| | | | 4月25日 | ～ | 6月1日 | 自粛 | 平成9年6月2日 |
| | 麻痺性 | H9年 | 9月11日 | ～ | 11月20日 | 自主規制 | 平成9年11月21日 |
| | | | 5月23日 | ～ | 7月3日 | 自粛 | 平成10年7月4日 |
| | 下痢性 | H11年 | 4月25日 | ～ | 6月1日 | 自粛 | 平成9年6月2日 |
| | | | 9月11日 | ～ | 11月20日 | 自主規制 | 平成9年11月21日 |
| | H10年 | 5月23日 | ～ | 7月3日 | 自粛 | 平成10年7月4日 | |
| | | 5月14日 | ～ | 7月1日 | 自粛 | 平成11年7月2日 | |
| | H12年 | 5月9日 | ～ | 5月11日 | 自粛 | 自主規制へ | |
| | | 5月12日 | ～ | 6月30日 | 自主規制 | 平成12年7月1日 | |
| | H13年 | 4月18日 | ～ | 6月28日 | 自粛 | 平成13年6月29日 | |
| | | 7月18日 | ～ | 10月10日 | 自主規制 | 平成13年10月11日 | |
| | 下痢性 | H13年 | 7月25日 | ～ | 10月10日 | 自粛 | 平成13年10月11日 |
| | | | 4月17日 | ～ | 5月24日 | 自粛 | 平成14年5月25日 |
| 麻痺性 | H14年 | 7月2日 | ～ | 7月3日 | 自粛 | 自主規制へ | |
| | | 7月4日 | ～ | 12月11日 | 自主規制 | 平成14年12月12日 | |
| 下痢性 | H15年 | 7月12日 | ～ | 12月12日 | 自主規制 | 平成14年12月13日 | |
| | | 5月7日 | ～ | 5月22日 | 自粛 | 自主規制へ | |
| 麻痺性 | H15年 | 5月23日 | ～ | 6月27日 | 自主規制 | 平成15年6月28日 | |
| | | 7月29日 | ～ | 8月29日 | 自粛 | 平成15年8月30日 | |
| 下痢性 | H16年 | 5月15日 | ～ | 7月8日 | 自粛 | 平成16年7月9日 | |
| | | 5月18日 | ～ | 6月29日 | 自主規制 | 平成16年6月30日 | |
| 麻痺性 | H16年 | 7月21日 | ～ | 8月25日 | 自粛 | 平成16年8月26日 | |
| | | 5月14日 | ～ | 6月7日 | 自粛 | 平成17年6月8日 | |
| 網走北部 (雄武～紋別) | 下痢性 | H17年 | 5月14日 | ～ | 6月7日 | 自粛 | 平成17年6月8日 |
| | | H18年 | 5月10日 | ～ | 6月3日 | 自粛 | 平成18年6月4日 |
| 網走中部 (湧別～常呂) | 下痢性 | H17年 | 5月14日 | ～ | 6月6日 | 自粛 | 平成17年6月7日 |
| | | H18年 | 5月10日 | ～ | 6月1日 | 自粛 | 平成18年6月2日 |
| 網走南部 (網走～ウトロ) | 下痢性 | H18年 | 10月17日 | ～ | 11月17日 | 自粛 | 平成18年11月18日 |
| | | | | | | | |
| サロマ湖 | 下痢性 | H4年 | 6月6日 | ～ | 8月30日 | 自主規制 | 平成4年9月4日 |
| | | H5年 | 12月17日 | ～ | 9月13日 | 自主規制 | 平成6年9月14日 |
| | | H7年 | 12月20日 | ～ | 12月22日 | 自粛 | 自主規制へ |
| | | | 12月23日 | ～ | 11月25日 | 自主規制 | 平成8年11月26日 |
| | 麻痺性 | H13年 | 7月25日 | ～ | 8月30日 | 自粛 | 平成13年8月31日 |
| | | H14年 | 7月1日 | ～ | 8月13日 | 自粛 | 平成14年8月14日 |
| | 下痢性 | H15年 | 6月26日 | ～ | 7月11日 | 自粛 | 平成15年7月12日 |
| | | | 8月6日 | ～ | | 自粛 | 自主規制へ |
| H18年 | 8月7日 | ～ | 9月4日 | 自主規制 | 平成15年9月5日 | | |
| | 7月12日 | ～ | 8月2日 | 自粛 | 平成18年8月3日 | | |
| 能取湖 | 下痢性 | H11年 | 4月24日 | ～ | 6月23日 | 自粛 | 平成11年6月24日 |

平成17年4月1日以降：オホーツク南部海域 3海域に細分化(網走北部、網走中部、網走南部)

自粛及び自主規制中は、内蔵を除去し貝柱および外とう膜のみの加工製品(ポイル・缶詰製品含)として出荷する。

(注) 1. 麻痺性貝毒

自粛規制 2～4Mu未満(中腸腺を含むムキ身1g当たり)

自主規制 4Mu以上(中腸腺を含むムキ身1g当たり)

下痢性貝毒

自粛規制 0.025～0.05Mu未満(中腸腺を含むムキ身1g当たり)

自主規制 0.05Mu以上(中腸腺を含むムキ身1g当たり)

第4 漁業生産の状況

1. 平成17年市町村別魚種別生産高

| 魚種名 | 市町名 | 斜 里 町 | | 網 走 市 | | 常 呂 町 | | 佐 呂 間 町 | |
|-----------------|-----|--------|-----------|--------|-----------|--------|-----------|---------|-----------|
| | | 数 量 | 金 額 | 数 量 | 金 額 | 数 量 | 金 額 | 数 量 | 金 額 |
| に し ん | | 0 | 122 | 170 | 49,410 | 79 | 16,750 | 12 | 3,114 |
| ま い わ し | | 0 | 0 | 0 | 3 | 0 | 0 | 0 | 0 |
| か た く ち い わ し | | 0 | 0 | 0 | 0 | 1 | 51 | 0 | 15 |
| さ け | | 29,988 | 7,272,315 | 15,319 | 3,799,703 | 3,244 | 855,585 | 1,013 | 262,268 |
| べ に ざ け | | 0 | 26 | 0 | 0 | 0 | 0 | 0 | 0 |
| ぎ ん ざ け | | 1 | 299 | 0 | 0 | 0 | 13 | 0 | 1 |
| ま す の す け | | 1 | 1,410 | 0 | 0 | 0 | 332 | 0 | 19 |
| か ら ふ と ま す | | 4,946 | 929,319 | 2,487 | 441,963 | 814 | 141,842 | 218 | 37,706 |
| さ く ら ま す | | 15 | 5,697 | 5 | 1,859 | 7 | 3,248 | 0 | 0 |
| た ら | | 8 | 634 | 807 | 129,910 | 4 | 182 | 1 | 22 |
| す け と う だ ら | | 32 | 902 | 5,750 | 668,851 | 0 | 0 | 0 | 0 |
| こ ま い | | 2 | 178 | 53 | 4,116 | 42 | 2,320 | 10 | 809 |
| ほ っ け | | 780 | 48,097 | 7,844 | 257,931 | 699 | 31,384 | 166 | 7,795 |
| さ ば | | 0 | 1 | 0 | 0 | 0 | 1 | 0 | 0 |
| さ ん ま | | 0 | 0 | 0 | 0 | 0 | 0 | 0 | 0 |
| ひ ら め | | 0 | 0 | 0 | 0 | 0 | 0 | 0 | 0 |
| ま が れ い | | 2 | 801 | 12 | 5,535 | 41 | 18,466 | 7 | 3,096 |
| ひ れ ぐ ろ | | 8 | 2,289 | 612 | 151,631 | 0 | 5 | 0 | 0 |
| す な が れ い | | 2 | 355 | 6 | 878 | 26 | 3,965 | 7 | 1,274 |
| そ う は ち | | 5 | 753 | 82 | 18,936 | 5 | 497 | 0 | 31 |
| あ か が れ い | | 0 | 47 | 7 | 2,583 | 0 | 0 | 0 | 0 |
| く ろ が し ら か れ い | | 7 | 2,669 | 43 | 16,801 | 67 | 26,712 | 36 | 14,593 |
| その他のかえり類 | | 38 | 10,973 | 56 | 16,598 | 10 | 3,202 | 3 | 1,011 |
| め ぬ け | | 2 | 2,361 | 0 | 543 | 0 | 0 | 0 | 0 |
| き ち じ | | 144 | 345,847 | 177 | 786,969 | 0 | 0 | 0 | 0 |
| ま ぐ ろ | | 0 | 298 | 0 | 0 | 0 | 69 | 0 | 0 |
| ぶ り | | 3 | 567 | 0 | 0 | 0 | 0 | 0 | 0 |
| さ め 類 | | 0 | 1 | 0 | 7 | 0 | 1 | 0 | 0 |
| い か な ご | | 0 | 0 | 0 | 0 | 0 | 0 | 0 | 0 |
| し し ゃ も | | 0 | 0 | 0 | 0 | 0 | 0 | 0 | 0 |
| は た は た | | 4 | 2,973 | 16 | 10,531 | 0 | 0 | 0 | 0 |
| あ い な め | | 0 | 15 | 2 | 124 | 3 | 212 | 0 | 27 |
| そ い 類 | | 4 | 773 | 16 | 6,957 | 29 | 4,560 | 10 | 1,691 |
| その他の魚類 | | 213 | 18,445 | 1,398 | 47,798 | 174 | 14,458 | 71 | 9,938 |
| するめいか | | 3 | 435 | 406 | 65,177 | 18 | 3,959 | 18 | 4,057 |
| や り い か | | 0 | 0 | 0 | 0 | 0 | 8 | 0 | 0 |
| その他のいか類 | | 16 | 321 | 0 | 0 | 1 | 229 | 0 | 170 |
| み ず だ こ | | 89 | 60,035 | 153 | 106,168 | 80 | 48,989 | 0 | 164 |
| や な ぎ だ こ | | 2 | 403 | 77 | 12,530 | 2 | 676 | 0 | 0 |
| な ま こ | | 29 | 64,020 | 11 | 5,743 | 3 | 4,566 | 1 | 778 |
| た ら ば が に | | 0 | 0 | 56 | 24,307 | 0 | 0 | 0 | 0 |
| 毛 が に | | 55 | 78,199 | 60 | 102,605 | 49 | 103,343 | 0 | 0 |
| ず わ い が に | | 0 | 0 | 112 | 40,570 | 0 | 0 | 0 | 0 |
| その他のかに | | 0 | 0 | 217 | 66,222 | 7 | 977 | 4 | 1,236 |
| え ぞ ば ふ ん う に | | 5 | 43,702 | 5 | 63,991 | 1 | 7,072 | 2 | 9,554 |
| ほ っ か い え び | | 1 | 2,352 | 47 | 92,416 | 29 | 72,740 | 38 | 103,561 |
| ほ っ こ く あ か え び | | 0 | 0 | 4 | 2,187 | 0 | 0 | 0 | 0 |
| と や ま え び | | 0 | 0 | 0 | 1,083 | 0 | 0 | 0 | 0 |
| ひ ご ろ も え び | | 0 | 0 | 0 | 0 | 0 | 0 | 0 | 0 |
| その他のえび類 | | 0 | 0 | 0 | 0 | 0 | 7 | 0 | 0 |
| その他の水産動物 | | 0 | 34 | 0 | 105 | 0 | 0 | 0 | 0 |
| ほ た て 貝 | | 412 | 49,995 | 13,155 | 1,907,235 | 31,102 | 6,182,244 | 10,365 | 2,068,152 |
| ほ っ き 貝 | | 144 | 61,754 | 178 | 41,506 | 54 | 18,072 | 18 | 6,230 |
| か き | | 0 | 0 | 0 | 0 | 76 | 93,655 | 103 | 119,472 |
| つ ぶ 類 | | 52 | 18,414 | 53 | 11,547 | 53 | 1,613 | 0 | 42 |
| あ さ り | | 0 | 0 | 1 | 453 | 0 | 0 | 0 | 0 |
| え ぞ ば か が い | | 0 | 9 | 8 | 2,019 | 8 | 4,743 | 20 | 10,893 |
| その他の貝類 | | 7 | 1,618 | 13 | 2,403 | 48 | 2,034 | 5 | 221 |
| こ ん ぶ | | 0 | 0 | 2 | 2,647 | 0 | 0 | 0 | 0 |
| の り | | 0 | 0 | 0 | 0 | 0 | 0 | 0 | 3,326 |
| も ず く | | 0 | 16 | 6 | 670 | 0 | 0 | 0 | 0 |
| その他の海藻類 | | 0 | 1,263 | 0 | 1,211 | 0 | 0 | 0 | 0 |
| く じ ら | | 0 | 0 | 12 | 4,189 | 0 | 0 | 0 | 0 |
| 総 計 | | 37,019 | 9,030,737 | 49,441 | 8,976,621 | 36,775 | 7,668,781 | 12,131 | 2,671,270 |

(数量:トン、金額:千円)

| 湧別町 | | 紋別市 | | 興部町 | | 雄武町 | | 合計 | |
|--------|-----------|--------|-----------|--------|-----------|--------|-----------|---------|------------|
| 数量 | 金額 | 数量 | 金額 | 数量 | 金額 | 数量 | 金額 | 数量 | 金額 |
| 41 | 7,971 | 7,037 | 241,592 | 16 | 352 | 6 | 427 | 7,361 | 319,740 |
| 0 | 0 | 0 | 0 | 0 | 0 | 0 | 0 | 0 | 3 |
| 0 | 0 | 24 | 304 | 0 | 0 | 0 | 13 | 26 | 384 |
| 1,883 | 481,796 | 3,196 | 814,696 | 2,124 | 565,307 | 2,846 | 758,445 | 59,612 | 14,810,116 |
| 0 | 0 | 0 | 0 | 0 | 0 | 0 | 0 | 0 | 26 |
| 0 | 0 | 0 | 0 | 0 | 0 | 0 | 0 | 1 | 314 |
| 0 | 116 | 0 | 78 | 0 | 29 | 0 | 0 | 1 | 1,984 |
| 362 | 61,687 | 520 | 93,157 | 193 | 36,611 | 242 | 41,575 | 9,784 | 1,783,861 |
| 13 | 839 | 0 | 0 | 24 | 3,181 | 4 | 1,151 | 68 | 15,975 |
| 4 | 214 | 382 | 42,089 | 0 | 0 | 0 | 47 | 1,206 | 173,098 |
| 0 | 0 | 694 | 92,365 | 0 | 0 | 0 | 0 | 6,476 | 762,118 |
| 90 | 5,131 | 363 | 15,101 | 61 | 2,838 | 45 | 2,550 | 666 | 33,043 |
| 2,024 | 85,001 | 9,151 | 311,171 | 648 | 19,503 | 341 | 10,933 | 21,653 | 771,815 |
| 0 | 1 | 0 | 3 | 0 | 0 | 0 | 4 | 0 | 10 |
| 0 | 0 | 11 | 413 | 0 | 0 | 0 | 0 | 11 | 413 |
| 0 | 0 | 0 | 0 | 0 | 0 | 0 | 0 | 0 | 0 |
| 48 | 17,045 | 161 | 64,724 | 50 | 16,498 | 173 | 77,767 | 494 | 203,931 |
| 0 | 16 | 781 | 163,170 | 0 | 5 | 0 | 1 | 1,402 | 317,117 |
| 28 | 3,640 | 26 | 3,726 | 1 | 112 | 10 | 1,128 | 106 | 15,079 |
| 7 | 1,058 | 41 | 5,239 | 0 | 30 | 1 | 105 | 141 | 26,648 |
| 0 | 0 | 246 | 84,608 | 0 | 0 | 0 | 0 | 252 | 87,238 |
| 181 | 82,297 | 134 | 53,694 | 75 | 32,593 | 83 | 37,268 | 626 | 266,628 |
| 7 | 2,387 | 73 | 19,142 | 14 | 4,790 | 26 | 9,375 | 228 | 67,478 |
| 0 | 0 | 0 | 156 | 0 | 0 | 0 | 0 | 2 | 3,059 |
| 0 | 0 | 5 | 11,651 | 0 | 0 | 0 | 0 | 326 | 1,144,466 |
| 0 | 0 | 0 | 157 | 0 | 347 | 0 | 0 | 1 | 870 |
| 0 | 0 | 3 | 1,762 | 4 | 864 | 0 | 0 | 10 | 3,193 |
| 0 | 0 | 0 | 52 | 0 | 1 | 0 | 0 | 1 | 61 |
| 0 | 0 | 86 | 3,552 | 0 | 0 | 0 | 0 | 86 | 3,552 |
| 0 | 0 | 0 | 0 | 0 | 0 | 0 | 0 | 0 | 0 |
| 0 | 0 | 0 | 58 | 0 | 304 | 0 | 384 | 21 | 14,249 |
| 0 | 43 | 2 | 163 | 0 | 1 | 0 | 0 | 8 | 587 |
| 33 | 6,244 | 30 | 6,338 | 33 | 4,853 | 26 | 3,909 | 181 | 35,325 |
| 162 | 8,662 | 697 | 78,381 | 18 | 1,980 | 67 | 9,418 | 2,799 | 189,079 |
| 277 | 43,864 | 547 | 115,282 | 272 | 44,921 | 236 | 40,790 | 1,777 | 318,484 |
| 0 | 0 | 0 | 233 | 0 | 56 | 0 | 0 | 0 | 297 |
| 0 | 0 | 0 | 0 | 0 | 0 | 0 | 0 | 18 | 721 |
| 30 | 15,436 | 115 | 46,781 | 64 | 34,240 | 244 | 136,591 | 776 | 448,404 |
| 0 | 0 | 0 | 0 | 0 | 34 | 2 | 395 | 83 | 14,038 |
| 13 | 29,663 | 24 | 59,543 | 24 | 52,669 | 78 | 143,299 | 182 | 360,282 |
| 0 | 0 | 19 | 9,898 | 3 | 1,278 | 49 | 17,856 | 127 | 53,339 |
| 49 | 93,178 | 95 | 164,565 | 100 | 226,408 | 167 | 371,752 | 574 | 1,140,050 |
| 0 | 0 | 233 | 99,077 | 0 | 0 | 0 | 0 | 345 | 139,647 |
| 3 | 1,393 | 0 | 2 | 0 | 0 | 0 | 0 | 231 | 69,831 |
| 2 | 21,058 | 0 | 590 | 0 | 3,264 | 7 | 55,206 | 22 | 204,436 |
| 45 | 118,181 | 0 | 0 | 0 | 0 | 0 | 0 | 160 | 389,250 |
| 0 | 0 | 2 | 1,501 | 0 | 0 | 0 | 0 | 6 | 3,688 |
| 0 | 0 | 44 | 132,739 | 0 | 0 | 0 | 0 | 45 | 133,822 |
| 0 | 0 | 2 | 9,242 | 0 | 0 | 0 | 0 | 2 | 9,242 |
| 0 | 0 | 0 | 9 | 0 | 0 | 0 | 48 | 0 | 64 |
| 0 | 0 | 0 | 218 | 1 | 1,496 | 0 | 356 | 2 | 2,209 |
| 33,935 | 5,327,650 | 34,741 | 5,056,078 | 17,644 | 2,815,326 | 8,777 | 1,543,521 | 150,131 | 24,950,201 |
| 130 | 41,897 | 85 | 30,071 | 33 | 11,997 | 31 | 11,352 | 673 | 222,878 |
| 131 | 200,424 | 0 | 0 | 0 | 0 | 0 | 0 | 310 | 413,551 |
| 37 | 2,506 | 117 | 26,221 | 27 | 3,780 | 18 | 5,678 | 357 | 69,801 |
| 2 | 711 | 0 | 0 | 0 | 0 | 0 | 0 | 3 | 1,163 |
| 42 | 22,360 | 25 | 19,477 | 0 | 0 | 0 | 0 | 104 | 59,502 |
| 11 | 507 | 41 | 1,516 | 0 | 0 | 0 | 9 | 126 | 8,307 |
| 0 | 0 | 24 | 37,905 | 6 | 11,556 | 49 | 91,452 | 81 | 143,560 |
| 0 | 0 | 0 | 0 | 0 | 0 | 0 | 0 | 0 | 3,326 |
| 0 | 19 | 0 | 0 | 0 | 0 | 0 | 0 | 6 | 705 |
| 0 | 0 | 0 | 0 | 0 | 0 | 0 | 0 | 0 | 2,474 |
| 0 | 0 | 0 | 0 | 0 | 0 | 0 | 0 | 12 | 4,189 |
| 39,591 | 6,682,996 | 59,777 | 7,918,489 | 21,438 | 3,897,222 | 13,529 | 3,372,807 | 269,701 | 50,218,922 |

2. 平成17年市町村別漁業種別生産高

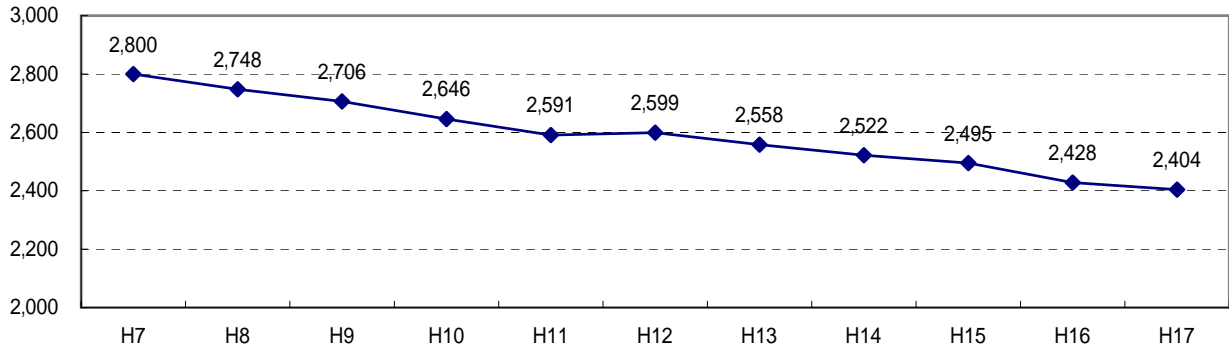
| 漁業種類名 | 市町名 | 斜 里 町 | | 網 走 市 | | 常 呂 町 | | 佐 呂 間 町 | |
|-----------------------------|-----|--------|-----------|--------|-----------|--------|-----------|---------|-----------|
| | | 数 量 | 金 額 | 数 量 | 金 額 | 数 量 | 金 額 | 数 量 | 金 額 |
| さ け 定 置 | | 28,554 | 6,876,006 | 13,938 | 3,466,886 | 3,045 | 805,482 | 653 | 168,084 |
| そ の 他 定 置 | | 3,966 | 810,899 | 779 | 188,715 | 0 | 0 | 241 | 46,263 |
| 沖 合 底 引 き 網 | | 0 | 0 | 16,646 | 1,320,663 | 0 | 0 | 0 | 0 |
| か に 刺 し 網 | | 0 | 0 | 380 | 128,639 | 0 | 0 | 0 | 0 |
| ほ っ け 刺 し 網 | | 0 | 0 | 218 | 24,596 | 0 | 0 | 0 | 0 |
| す け と う だ ら 刺 し 網 | | 0 | 0 | 164 | 71,840 | 0 | 0 | 0 | 0 |
| た ら 刺 し 網 | | 0 | 0 | 141 | 36,134 | 0 | 0 | 0 | 0 |
| き ち じ 刺 し 網 | | 97 | 210,467 | 0 | 0 | 0 | 0 | 0 | 0 |
| は え な わ (た ら ・ め ぬ け ・ さ め) | | 0 | 0 | 0 | 0 | 0 | 0 | 0 | 0 |
| す け と う だ ら は え な わ | | 0 | 0 | 8 | 1,213 | 0 | 0 | 0 | 0 |
| き ち じ は え な わ | | 0 | 0 | 173 | 757,912 | 0 | 0 | 0 | 0 |
| か に か ご (毛 が に) | | 57 | 79,012 | 102 | 104,528 | 74 | 104,999 | 0 | 0 |
| つ ぶ か ご | | 8 | 2,930 | 11 | 8,505 | 0 | 0 | 0 | 0 |
| 手 ぐ り 第 3 種 (ほ た て け た) | | 412 | 49,995 | 13,178 | 1,916,485 | 29,581 | 5,806,747 | 7,337 | 1,228,512 |
| 手 ぐ り 第 3 種 (う に け た) | | 0 | 0 | 0 | 0 | 1 | 7,072 | 2 | 9,554 |
| 手 ぐ り 第 3 種 (そ の 他) | | 160 | 89,666 | 200 | 46,079 | 62 | 22,815 | 37 | 17,021 |
| 機 船 船 び き 網 | | 0 | 0 | 0 | 0 | 0 | 0 | 0 | 0 |
| 潜 水 器 漁 業 | | 22 | 58,496 | 0 | 0 | 0 | 0 | 0 | 0 |
| さ ん ま 漁 業 | | 0 | 0 | 0 | 0 | 0 | 0 | 0 | 0 |
| そ の 他 知 事 許 認 可 漁 業 | | 297 | 44,508 | 266 | 69,396 | 0 | 0 | 293 | 78,420 |
| た こ 漁 業 | | 87 | 58,925 | 145 | 104,143 | 78 | 48,070 | 0 | 0 |
| う に 漁 業 | | 2 | 22,976 | 4 | 61,142 | 0 | 0 | 0 | 0 |
| 採 貝 漁 業 | | 0 | 0 | 1 | 506 | 0 | 0 | 0 | 0 |
| 採 そ う 漁 業 | | 0 | 1,279 | 8 | 4,528 | 0 | 0 | 0 | 0 |
| そ の 他 第 1 種 共 同 漁 業 | | 1 | 2,352 | 0 | 3 | 0 | 0 | 22 | 61,224 |
| に し ん 刺 し 網 | | 0 | 17 | 11 | 2,220 | 18 | 4,272 | 7 | 1,570 |
| か れ い 刺 し 網 | | 206 | 32,065 | 40 | 11,736 | 117 | 35,326 | 31 | 11,077 |
| そ の 他 刺 し 網 | | 156 | 149,926 | 54 | 13,165 | 2 | 321 | 2 | 682 |
| 小 定 置 | | 2,953 | 526,565 | 2,900 | 540,662 | 1,268 | 225,864 | 111 | 19,494 |
| 底 建 網 | | 0 | 0 | 21 | 2,223 | 808 | 55,128 | 204 | 15,839 |
| か ご 漁 業 (え び) | | 0 | 0 | 47 | 92,416 | 29 | 72,740 | 15 | 42,337 |
| か ご 漁 業 (つ ぶ) | | 40 | 14,654 | 6 | 2,159 | 0 | 0 | 0 | 0 |
| そ の 他 第 2 種 共 同 漁 業 | | 0 | 0 | 0 | 127 | 12 | 3,431 | 37 | 7,417 |
| ほ た て 貝 養 殖 漁 業 | | 0 | 0 | 0 | 0 | 1,603 | 382,859 | 3,035 | 840,977 |
| か き 養 殖 漁 業 | | 0 | 0 | 0 | 0 | 76 | 93,655 | 103 | 119,472 |
| の り 養 殖 漁 業 | | 0 | 0 | 0 | 0 | 0 | 0 | 0 | 3,326 |
| 自 由 漁 業 | | 0 | 0 | 0 | 0 | 0 | 0 | 0 | 0 |
| 総 計 | | 37,019 | 9,030,737 | 49,441 | 8,976,621 | 36,775 | 7,668,781 | 12,131 | 2,671,270 |

(数量:ト、金額:千円)

| 湧別町 | | 紋別市 | | 興部町 | | 雄武町 | | 合計 | |
|--------|-----------|--------|-----------|--------|-----------|--------|-----------|---------|------------|
| 数量 | 金額 | 数量 | 金額 | 数量 | 金額 | 数量 | 金額 | 数量 | 金額 |
| 1,822 | 466,256 | 947 | 259,448 | 2,055 | 544,105 | 2,628 | 704,311 | 53,641 | 13,290,578 |
| 416 | 75,223 | 2,152 | 531,322 | 315 | 65,725 | 162 | 35,493 | 8,030 | 1,753,639 |
| 0 | 0 | 15,712 | 1,160,714 | 0 | 0 | 0 | 0 | 32,359 | 2,481,377 |
| 0 | 0 | 16 | 6,662 | 5 | 1,554 | 59 | 19,861 | 460 | 156,716 |
| 0 | 0 | 0 | 0 | 0 | 0 | 0 | 0 | 218 | 24,596 |
| 0 | 0 | 31 | 13,951 | 0 | 0 | 0 | 0 | 195 | 85,791 |
| 0 | 0 | 0 | 0 | 0 | 0 | 0 | 0 | 141 | 36,134 |
| 0 | 0 | 0 | 0 | 0 | 0 | 0 | 0 | 97 | 210,467 |
| 0 | 0 | 112 | 21,908 | 0 | 0 | 0 | 0 | 112 | 21,908 |
| 0 | 0 | 0 | 0 | 0 | 0 | 0 | 0 | 8 | 1,213 |
| 0 | 0 | 0 | 0 | 0 | 0 | 0 | 0 | 173 | 757,912 |
| 69 | 94,652 | 111 | 165,338 | 128 | 230,515 | 186 | 377,713 | 727 | 1,156,758 |
| 0 | 0 | 0 | 0 | 0 | 0 | 0 | 0 | 20 | 11,435 |
| 32,584 | 4,991,249 | 34,806 | 5,117,184 | 17,646 | 2,818,021 | 8,781 | 1,547,578 | 144,326 | 23,475,771 |
| 2 | 21,058 | 0 | 0 | 0 | 0 | 0 | 0 | 5 | 37,684 |
| 173 | 64,494 | 110 | 49,549 | 33 | 11,997 | 105 | 150,642 | 880 | 452,263 |
| 0 | 0 | 0 | 0 | 0 | 0 | 0 | 0 | 0 | 0 |
| 0 | 0 | 0 | 0 | 23 | 51,479 | 0 | 0 | 45 | 109,975 |
| 0 | 0 | 11 | 413 | 0 | 0 | 0 | 0 | 11 | 413 |
| 0 | 0 | 0 | 0 | 0 | 0 | 0 | 0 | 856 | 192,324 |
| 23 | 13,053 | 71 | 38,535 | 58 | 31,582 | 230 | 128,502 | 692 | 422,810 |
| 0 | 0 | 0 | 590 | 0 | 3,264 | 7 | 55,206 | 13 | 143,178 |
| 2 | 745 | 0 | 0 | 0 | 0 | 0 | 0 | 4 | 1,251 |
| 0 | 0 | 24 | 37,905 | 6 | 11,556 | 49 | 91,452 | 88 | 146,720 |
| 45 | 118,181 | 0 | 0 | 0 | 0 | 0 | 59 | 69 | 181,819 |
| 27 | 5,274 | 7 | 1,688 | 0 | 67 | 6 | 424 | 75 | 15,532 |
| 237 | 75,217 | 216 | 67,247 | 40 | 19,109 | 130 | 59,942 | 1,017 | 311,719 |
| 1 | 1,066 | 3 | 1,141 | 1 | 364 | 14 | 2,449 | 233 | 169,112 |
| 117 | 13,131 | 963 | 142,515 | 18 | 897 | 370 | 75,770 | 8,700 | 1,544,898 |
| 2,465 | 153,708 | 4,486 | 301,979 | 1,109 | 106,760 | 796 | 119,700 | 9,887 | 755,337 |
| 0 | 0 | 0 | 0 | 0 | 0 | 0 | 0 | 91 | 207,493 |
| 2 | 1,109 | 0 | 365 | 0 | 105 | 6 | 3,434 | 55 | 21,826 |
| 68 | 20,343 | 0 | 0 | 0 | 0 | 0 | 0 | 117 | 31,318 |
| 1,360 | 358,510 | 0 | 0 | 0 | 0 | 0 | 0 | 5,998 | 1,582,347 |
| 131 | 200,419 | 0 | 0 | 0 | 0 | 0 | 0 | 310 | 413,545 |
| 0 | 0 | 0 | 0 | 0 | 0 | 0 | 0 | 0 | 3,326 |
| 47 | 9,307 | 0 | 36 | 1 | 122 | 0 | 273 | 48 | 9,739 |
| 39,591 | 6,682,996 | 59,777 | 7,918,489 | 21,438 | 3,897,222 | 13,529 | 3,372,807 | 269,701 | 50,218,922 |

2. 漁船勢力 (平成17年12月31日現在)

管内漁船数の推移

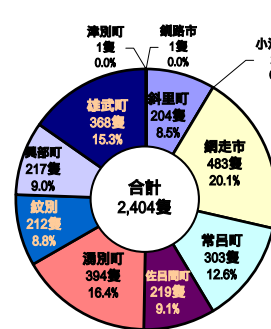


(1) 市町村別等級別漁船隻数

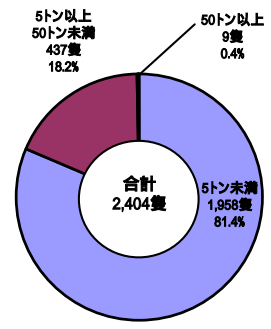
(海水動力・海水無動力・淡水動力・淡水無動力) (単位:隻)

| 市町村 | 組合名 | 総隻数 | 等級別内訳 | | | | | | | |
|------|------|-----|-------|----|-----|---|---|---|-----|--|
| | | | 1 | 2 | 3 | 4 | 5 | 6 | 7 | |
| 斜里町 | 斜里第一 | 105 | | 29 | 75 | 1 | | | | |
| | ウトロ | 98 | | 31 | 67 | | | | | |
| | 沙留 | 1 | | | 1 | | | | | |
| 小清水町 | 網走 | 2 | | | | | | | 2 | |
| 網走市 | 網走 | 264 | 3 | 48 | 193 | | | | 20 | |
| | 西網走 | 209 | | | | | | | 209 | |
| | 非組合員 | 10 | | 3 | 3 | | | | 4 | |
| 常呂町 | 常呂 | 302 | | 60 | 242 | | | | | |
| | 湧別 | 1 | | 1 | | | | | | |
| 佐呂間町 | 常呂 | 81 | | 4 | 77 | | | | | |
| | 佐呂間 | 137 | | 9 | 128 | | | | | |
| 湧別町 | ウトロ | 1 | | | 1 | | | | | |
| | 湧別 | 391 | | 45 | 344 | | | | 2 | |
| | 非組合員 | 3 | | 1 | 2 | | | | | |
| 紋別市 | 紋別 | 212 | 6 | 76 | 130 | | | | | |
| 興部町 | 沙留 | 217 | | 63 | 148 | 1 | 5 | | | |
| 雄武町 | 雄武 | 368 | | 59 | 308 | | 1 | | | |
| 津別町 | 非組合員 | 1 | | | | | | | 1 | |
| 釧路市 | 常呂 | 1 | | 1 | | | | | | |

市町村別漁船勢力



トン数階層別漁船勢力



| 等級 | 1 | 2 | 3 | 4 | 5 | 6 | 7 |
|----------|--------|-------------|------|------|------|-----|---|
| 総トン数 | 100t以上 | 5t以上～100t未満 | 5t未満 | 5t以上 | 5t未満 | - | - |
| 動力・無動力の別 | 動力 | | 無動力 | | 動力 | 無動力 | |
| 使用水域 | 海面 | | | | | 淡水面 | |

(2) 海水動力船(1級船～3級船)

(単位:隻)

| 市町村 | 組合名 | 0t～0.9t | 1t～2.9t | 3t～4.9t | 5t～9.9t | 10t～14.9t | 15t～19.9t | 20t～29.9t | 30t～49.9t | 50t～99.9t | 100t～199t | 200t～ | 合計 |
|------|------|-------------|-------------|-------------|-------------|-------------|------------|-----------|-----------|-----------|-----------|-------|---------------|
| 斜里町 | 斜里第一 | 19 (12) | 40 (11) | 16 (3) | 1 (1) | 8 (2) | 20 (16) | | | | | | 104 (45) |
| | ウトロ | 22 (3) | 38 (11) | 7 (2) | 5 | 5 (1) | 21 (20) | | | | | | 98 (37) |
| | 沙留 | | | 1 | | | | | | | | | 1 |
| 網走市 | 網走 | 58 (13) | 122 (21) | 13 (1) | 1 | 28 (16) | 14 (9) | 1 (1) | 4 (4) | | 3 (3) | | 244 (68) |
| | 非組合員 | 1 | 2 | | | | 2 | | 1 (1) | | | | 6 (1) |
| 常呂町 | 常呂 | 2 | 133 (1) | 107 (3) | 32 (7) | 21 (3) | 7 (2) | | | | | | 302 (16) |
| | 湧別 | | | | | 1 | | | | | | | 1 |
| 佐呂間町 | 常呂 | 1 | 45 (5) | 31 (5) | 3 (1) | 1 (1) | | | | | | | 81 (7) |
| | 佐呂間 | 5 | 68 (1) | 55 (1) | 2 | 6 (4) | 1 (1) | | | | | | 137 (7) |
| | ウトロ | | | 1 | | | | | | | | | 1 |
| 湧別町 | 湧別 | 23 | 193 | 128 (4) | 12 | 28 (13) | 5 (4) | | | | | | 389 (21) |
| | 非組合員 | 1 | | 1 | | | | | | | | | 3 |
| 紋別市 | 紋別 | 16 (1) | 87 | 27 (1) | 28 (2) | 39 (4) | 9 (3) | | | | 6 (6) | | 212 (17) |
| 興部町 | 沙留 | 33 | 104 | 11 | 35 (1) | 24 (2) | 4 (1) | | | | | | 211 (4) |
| 雄武町 | 雄武 | 157 | 146 | 5 | 15 (1) | 38 | 6 | | | | | | 367 (1) |
| 釧路市 | 常呂 | | | | 1 | | | | | | | | 1 |
| 合計 | | 338 (29) | 978 (45) | 403 (20) | 136 (13) | 199 (46) | 89 (56) | 1 (1) | 5 (5) | 0 (0) | 9 (9) | | 2158 (224) |

()は網船・軽合金で内数

資料:北海道漁船統計

第6 海面漁業の状況

1. 漁業権免許状況

定置漁業権の内容

(1) 免許統数内訳

・さけ定置漁業(存続期間:平成20年12月31日まで)

| 漁協名 | 統数 | 単 独 | | 共 同 | | |
|-------|----|-----|-----|-------|-------|-------|
| | | 個 人 | 法 人 | 個人と個人 | 法人と法人 | 法人と個人 |
| 雄 武 | 8 | | | 8 | | |
| 沙 留 | 9 | | | 9 | | |
| 紋 別 | 7 | | | 7 | | |
| 湧 別 | 4 | | | 4 | | |
| 佐 呂 間 | 1 | | | 1 | | |
| 常 呂 | 8 | | | 8 | | |
| 網 走 | 12 | | | 12 | | |
| 斜里第一 | 15 | | 11 | | 1 | 3 |
| ウ ト 口 | 10 | | 9 | | 1 | |
| 合 計 | 74 | 0 | 20 | 49 | 2 | 3 |

・さけ・ます定置漁業(存続期間:平成18年12月31日まで)

| 漁協名 | 統数 | 単 独 | | 共 同 | | |
|-------|-----|-----|-----|-------|-------|-------|
| | | 個 人 | 法 人 | 個人と個人 | 法人と法人 | 法人と個人 |
| 雄 武 | 14 | | | 14 | | |
| 沙 留 | 14 | | | 14 | | |
| 紋 別 | 12 | | | 12 | | |
| 湧 別 | 8 | | | 8 | | |
| 佐 呂 間 | 4 | | | 4 | | |
| 常 呂 | 18 | 8 | | 10 | | |
| 網 走 | 27 | | | 27 | | |
| 斜里第一 | 36 | 4 | 25 | 3 | | 4 |
| ウ ト 口 | 36 | | 34 | 2 | | |
| 合 計 | 169 | 12 | 59 | 94 | 0 | 4 |

(2) 定置漁業権漁期一覧表

・さけ定置漁業(平成16年2月1日免許)

| 漁協名 | 統数 | 漁業権番号 | 漁業時期 | 操業期間 | |
|-------|----|-------------------------------|------------|-----------------------|------------------------|
| | | | | 陸 網 | 沖 網 |
| 雄 武 | 8 | 雄さけ定第1~8号 | 7.15~12.25 | 9.3~11.30 | 9.6~11.30 |
| 沙 留 | 9 | 興さけ定第1~9号 | " | " | " |
| 紋 別 | 7 | 紋さけ定第1~7号 | " | " | " |
| 湧 別 | 4 | 湧さけ定第1~4号 | 8.1~12.15 | 9.4~11.30 | 9.7~11.30 |
| 佐 呂 間 | 1 | 常さけ定第1号 | " | " | " |
| 常 呂 | 8 | 常さけ定第2~9号 | " | " | " |
| 網 走 | 12 | 網さけ定第1~8号 | 8.1~12.10 | 9.6~11.30 | 9.9~11.30 |
| | | 小清さけ定第1~4号 | " | " | " |
| | | 小清さけ定第5号 | " | " | " |
| 斜里第一 | 15 | 小清さけ・ほっけ定第1号 | 4.25~12.10 | 5.1~7.31 9.6~11.30 | 5.1~7.31 9.9~11.30 |
| | | 斜さけ定第1~2号 | 8.1~12.10 | 9.6~11.30 | 9.9~11.30 |
| | | 斜さけ・ほっけ定第1~6号 | 4.25~12.10 | 5.1~7.31 9.6~11.30 | 5.1~7.31 9.9~11.30 |
| | | 斜さけ・ほっけ定第12,15,16,19,20号 | 4.25~12.10 | 5.1~7.31 9.7~11.30 | 5.1~7.31 9.10~11.25 |
| ウ ト 口 | 10 | 斜さけ・ほっけ定第7~11,13,14,17,18,21号 | " | " | " |

・さけ・ます定置漁業(平成17年9月1日免許)

| 漁協名 | 統数 | 漁業権番号 | 漁業時期 | 操業期間 |
|-------|----|---------------|-------------|----------|
| | | | | |
| 沙 留 | 14 | 興さけ・ます定第1~14号 | 9.1~9.18 | 9.1~9.15 |
| 紋 別 | 12 | 紋さけ・ます定第1~12号 | | |
| 湧 別 | 8 | 湧さけ・ます定第1~8号 | | |
| 佐 呂 間 | 4 | 常さけ・ます定第1~4号 | 9.1~9.15 | 9.1~9.12 |
| 常 呂 | 18 | 常さけ・ます定第5~22号 | 9.1~9.15 | 9.1~9.12 |
| | | | 兼業 9.1~9.6 | 9.1~9.3 |
| 網 走 | 27 | 網さけ・ます定第1~27号 | 9.1~9.11 | 9.1~9.8 |
| 斜里第一 | 36 | 斜さけ・ます定第1~36号 | 9.1~9.13 | 9.1~9.10 |
| | | | 兼業 9.1~9.11 | 9.1~9.8 |
| ウ ト 口 | 36 | 宇さけ・ます定第1~36号 | 9.1~9.13 | 9.1~9.10 |
| | | | 兼業 9.1~9.11 | 9.1~9.8 |

3階網については、中網と沖網を含めて「沖網」として整理する。

海面共同漁業権、海面区画漁業権の内容

・海面共同漁業権(第一種)(平成15年9月1日~平成25年8月31日)

| 漁業権番号 | 第1号 | 第2号 | 第3・4号 | 第5号 | 第6号 | 第7号 | 第8号 |
|-------------|-----|-----|-------|-----|-----------|-----|-------------|
| 漁業権者 | 雄武 | 沙留 | 紋別 | 湧別 | 佐呂間 常呂 | 網走 | 斜里第一 ウト口 |
| こ ん ぶ | | | | - | - | | |
| の り | | - | - | - | - | | |
| ぶ の り | - | - | - | - | - | | |
| も ず ぐ | | | | - | - | | |
| あ さ り | | - | - | - | - | | |
| え そ ば が い | | | | - | - | | |
| さ ら が い | - | - | - | - | - | | |
| つ ぶ | | | | - | - | | |
| ほ っ き が い | | | | - | - | | |
| う に | | | | - | - | | |
| え む し | | | | - | - | | |
| な ま こ | | | | - | - | | |
| ほ く か い え び | - | - | - | - | - | | |

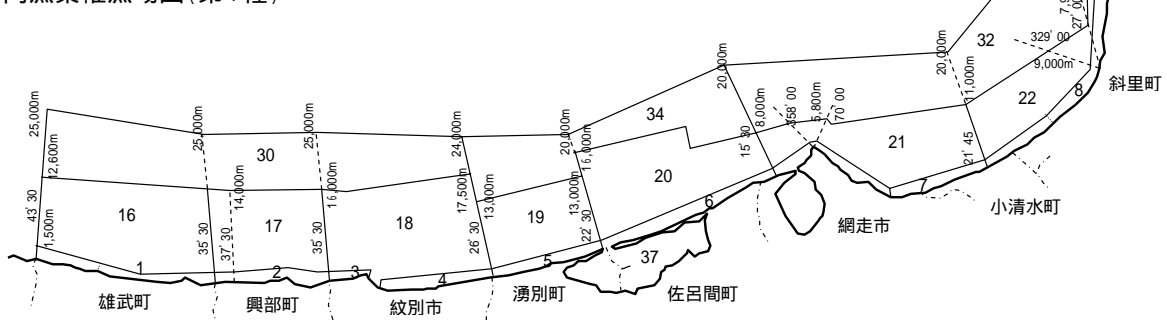
| 漁業権番号 | 第30号 | 第31号 | 第32号 |
|-------|-------------|--------------|----------------|
| 漁業権者 | 雄武・沙留 紋別 | 湧別・佐呂間 常呂 | 網走・斜里第一 ウト口 |

| 漁業権番号 | 第37号 |
|-------------|--------------|
| 漁業権者 | 湧別・佐呂間 常呂 |
| お の り | |
| こ ん ぶ | |
| あ さ り | |
| つ ぶ | |
| ほ た て が い | |
| う に | |
| な ま こ | |
| ほ く か い え び | |

外海の漁業権(第一種)

- ・網海共第1号から同第8号まで
- ・網海共第16号から同第22号まで
- ・網海共第30号から同第32号まで
- ・サロマ湖内(海面指定の漁業権(第一種))
- ・網海共第37号

・海面共同漁業権漁場図(第一種)



・海面共同漁業権(第二・三種)(平成15年9月1日~平成25年8月31日)

| 漁業権番号 | 第9号 | 第10号 | 第11号 | 第12号 | 第13号 | 第14号 | 第15号 |
|-------|---------------------------|------|------|------|-------|------|---------|
| 漁業権者 | 雄武 | 沙留 | 紋別 | 湧別 | 佐呂間常呂 | 網走 | 斜里第一ウトロ |
| 2 | いわし・ます・にしん小型定置 ます小型定置網 | | | | | | |
| 3 | ちか・いかなご地びき網 | | | | | | |

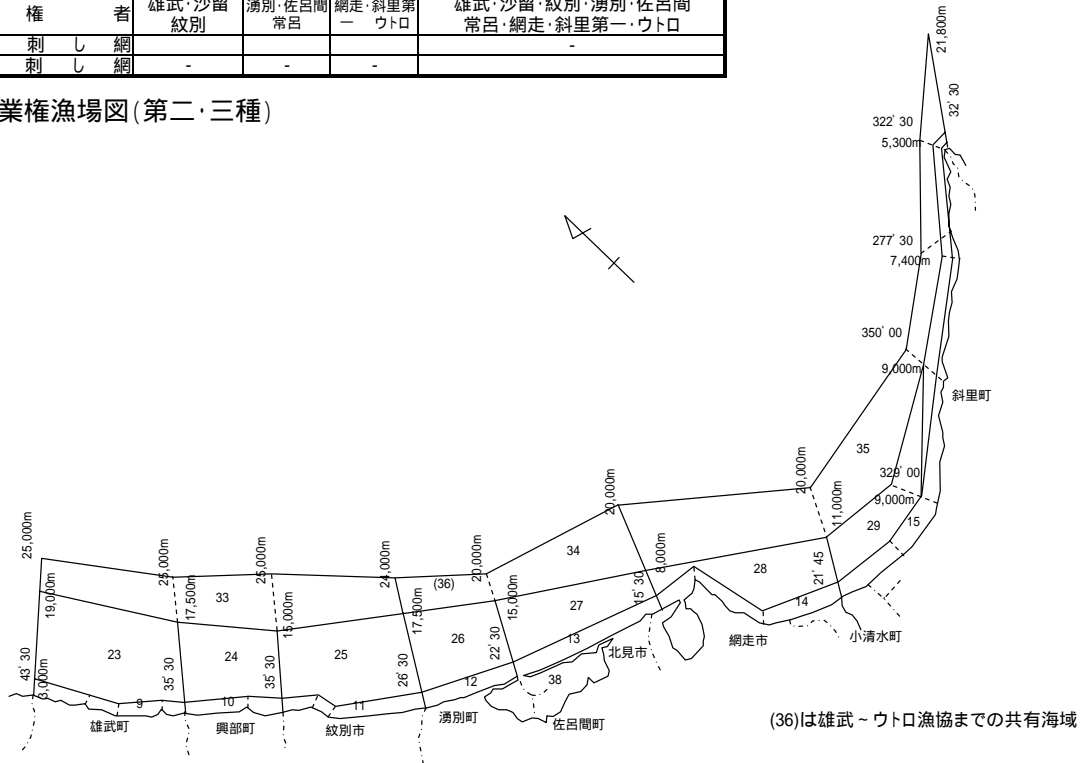
| 漁業権番号 | 第38号 |
|-------|--|
| 漁業権者 | 湧別・佐呂間常呂 |
| 2 | かれい刺し網 ちか・さより刺し網 にしん刺し網 ちか・きゅうりうお・こまい小型定置網 こまい・かれい底建網 かれい氷下待網 |
| 3 | ちか・きゅうりうお地びき網 |

| 漁業権番号 | 第23号 | 第24号 | 第25号 | 第26号 | 第27号 | 第28号 | 第29号 |
|-------|--|------|------|------|-------|------|---------|
| 漁業権者 | 雄武 | 沙留 | 紋別 | 湧別 | 佐呂間常呂 | 網走 | 斜里第一ウトロ |
| 2 | かれい刺し網 そい・ほっけ刺し網 にしん刺し網 はたはた・ちか刺し網 いか・ほっけ・かれい底建網 | | | | | | |

| 漁業権番号 | 第33号 | 第34号 | 第35号 | 第36号 |
|-------|------------------|--------------|----------------|----------------------------------|
| 漁業権者 | 雄武・沙留 紋別 | 湧別・佐呂間 常呂 | 網走・斜里第 一ウトロ | 雄武・沙留・紋別・湧別・佐呂間 常呂・網走・斜里第一ウトロ |
| 2 | かれい刺し網 にしん刺し網 | - | - | - |

外海の漁業権(第二・三種)
・網海共第9号から同第15号まで
・網海共第23号から同第29号まで
・網海共第33号から同第35号まで
・網海共第36号
サロマ湖内(海面指定)の漁業権(第二・三種)
・網海共第38号

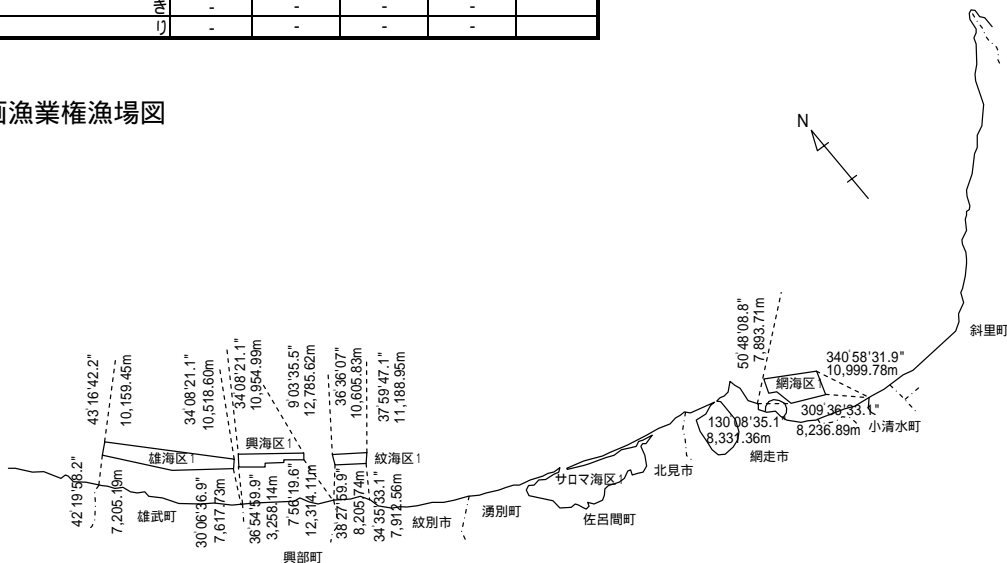
・海面共同漁業権漁場図(第二・三種)



・海面区画漁業権(平成15年9月1日~平成20年8月31日)

| 漁業権番号 | 雄武海区 第1号 | 興海区 第1号 | 紋海区 第1号 | 網海区 第1号 | サロマ海区 第1号 |
|-----------|-------------|------------|------------|------------|--------------|
| 漁業権者 | 雄武漁協 | 沙留漁協 | 紋別漁協 | 網走漁協 | サロマ湖 養殖漁協 |
| 漁業種 のり | ほたて がき | - | - | - | - |

・海面区画漁業権漁場図



2. 共同及び区画漁業の行使状況

・平成17年度海面共同漁業権行使数(平成17年12月31日現在)
(外海)(網海共第1号~第36号)

| 漁業種類 | 雄武 | 沙留 | 紋別 | 湧別 | 佐呂間 | 常呂 | 網走 | 斜里 | ウトロ | 合計 |
|----------------|-----|----|-----|----|-----|----|-----|----|-----|-----|
| こんぶ | 82 | 56 | 26 | | | | 52 | 1 | 7 | 224 |
| のり | | | | | | | 3 | | | 3 |
| ぶりのり | | 12 | | | | | 11 | 2 | 43 | 68 |
| もずく | 29 | 3 | | | | | 65 | 1 | 10 | 108 |
| あさり | | 24 | | | | | | 9 | 7 | 24 |
| えぞばかがい | 5 | 5 | 10 | 18 | 6 | 10 | 9 | 7 | | 70 |
| さらがい | | | | | | | 9 | 7 | | 16 |
| つばい | 49 | 9 | 27 | 3 | | 6 | 11 | 3 | 5 | 113 |
| ほっきがい | 5 | 5 | 10 | 18 | 6 | 10 | 9 | 7 | | 70 |
| うに | 78 | 11 | 8 | | | 6 | 14 | 5 | 8 | 130 |
| えむし | | | 3 | | | 1 | 12 | | 1 | 17 |
| なまこ | 10 | 11 | | | | | 13 | 2 | 7 | 43 |
| ほっかいえび | 49 | | | | | | | 1 | 17 | 67 |
| ほや | | | | | | | | 2 | | |
| ほたて | 9 | 12 | 18 | 13 | 3 | 13 | 9 | | 2 | 79 |
| えぞきんちゃくがい | 9 | 12 | 18 | 13 | 3 | 13 | 9 | | | 77 |
| たこ(30-32号) | 145 | 41 | 31 | 21 | | 14 | 41 | 13 | 33 | 339 |
| いわし・ます・にしん小型定置 | 1 | 17 | 46 | 48 | 2 | 14 | 174 | 13 | 4 | 319 |
| ます小型定置 | 25 | 26 | 46 | 48 | 10 | 18 | 167 | 17 | 57 | 414 |
| ちか・いかなご地びき網 | | 6 | | | | | 3 | | | 9 |
| はたはた・ちか地びき網 | | | | | | | 43 | 4 | | 47 |
| かれい刺し網 | 39 | 49 | 22 | 19 | 18 | 44 | 49 | 11 | 9 | 260 |
| そい・ほっけ刺し網 | 4 | 7 | | | | 10 | 42 | 8 | 6 | 77 |
| にしん刺し網 | 17 | 48 | 51 | 23 | 19 | 70 | 91 | 8 | | 327 |
| はたはた・ちか刺し網 | 42 | 32 | 4 | | 1 | 2 | 50 | 11 | | 142 |
| いか・ほっけ・かれい底建網 | 35 | 43 | 240 | 30 | 6 | 12 | 4 | | | 370 |
| かれい刺し網(33-35号) | | | | | | | | 4 | 7 | 11 |
| にしん刺し網(36号) | | 7 | | | | | 20 | | | 27 |

(サロマ湖内)

・第一種(網海共第37号)

| 漁業種類 | 湧別 | 佐呂間 | 常呂 | 合計 |
|--------|----|-----|----|-----|
| おこのり | | | | 0 |
| こんぶ | | | | 0 |
| あさり | 15 | | 18 | 33 |
| つばい | | | | 0 |
| ほたてがい | | | | 0 |
| うに | 22 | 4 | 13 | 39 |
| なまこ | | | | 0 |
| ほっかいえび | 46 | 52 | 50 | 148 |

・第二・三種(網海共第38号)

| 漁業種類 | 湧別 | 佐呂間 | 常呂 | 合計 |
|--------------------|----|-----|----|-----|
| かれい刺し網 | 31 | 20 | 13 | 64 |
| ちか・さより刺し網 | 9 | | 46 | 55 |
| にしん刺し網 | 19 | 45 | 94 | 158 |
| ちか・きゅうりうお・こまい小型定置網 | 37 | 30 | 41 | 108 |
| こまい・かれい底建網 | | | | 0 |
| かれい氷下待網 | 44 | 32 | 22 | 98 |
| ちか・きゅうりうお地びき網 | | | | 0 |

・平成17年海面区画漁業権行使数(平成17年12月31日現在)

| | 雄武漁協 | 沙留漁協 | 紋別漁協 | 網走漁協 | サロマ湖養殖漁協 | 合計 |
|-------|-----------------|----------------|---------------|-----------------|----------------------|----------------------|
| ほたてがい | 39件 90名 391台 | 11件 8名 200台 | 4件 8名 240台 | 13件 13名 294台 | 426件 426名 11,820台 | 493件 545名 12,945台 |
| かき | | | | | 259件 259名 32,817連 | 259件 259名 32,817連 |
| のり | | | | | 1件 1名 100反 | 1件 1名 100反 |

3. 漁業許可(承認)状況

(平成17年12月31日現在)

| 漁業種類 | 雄武 | 沙留 | 紋別 | 湧別 | 佐呂間 | 常呂 | 網走 | 斜里第一 | ウトロ | 合計 |
|------------|----|----|--------|----|-----|----|----|------|-----|-----|
| 大臣許可 | | | | 1 | | | | | | 1 |
| 遠洋底びき網 | | | | | | | | | | |
| 沖合底びき網 | | | 5(3) | | | | 3 | | | 8 |
| 遠洋かつお・まぐろ | | | | | | | | | | 0 |
| 中型さけ・ます流し網 | | | | 1 | | | | | | 1 |
| さんま(北太平洋) | | | | 2 | | | | | | 2 |
| 大臣承認 | | | (大型) 2 | | | | | | | 2 |
| 知事許可 | | | | | | | 5 | | | 5 |
| すけとうだらはえなわ | | | | | | | 11 | | | 12 |
| すけとうだら刺し網 | | | | 1 | | | | | | 1 |
| ほっけ刺し網 | | | | | | | 1 | | | 34 |
| かに固定式刺し網 | 12 | 9 | 10 | | | | 3 | | | 45 |
| けがにかご | 11 | | 8 | | 4 | 1 | 4 | 5 | 2 | 4 |
| いるか突棒 | | | | | | | 3 | | | 4 |
| 知事許可 | | 17 | | 12 | | | | | | 49 |
| にしん刺し網 | | | | | | | 4 | | | 3 |
| すけとうだら刺し網 | | | | | | | 3 | | | 5 |
| たら刺し網 | | | | | | | 5 | | | 14 |
| はえなわ | | | | | 9 | | 5 | | | 5 |
| きちじはえなわ | | | | | | | 5 | | | 3 |
| きちじ刺し網 | | | | | | | | 1 | 2 | 119 |
| さんま(オホーツク) | 39 | 27 | 45 | | 1 | | 3 | 4 | | 14 |
| 潜水器 | | 9 | | | | | 1 | | 2 | 2 |
| ほたてがい桁網 | 10 | 12 | 18 | 13 | 3 | 13 | 9 | | 2 | 80 |
| ほっきがい桁網 | 5 | 5 | 5 | 9 | 3 | 10 | 9 | 7 | | 53 |
| うに桁網 | | | | | | 11 | 2 | 13 | | 26 |
| なまこ桁網 | 10 | | | | | | | | 1 | 11 |
| ほや桁網 | | | | | | | | | 2 | 2 |
| 機船船びき網 | | | | | | | | 16 | | 16 |
| いかつり(小型) | 4 | | 1 | | | 1 | 38 | 6 | 3 | 53 |
| つぶかご | | | | | | | | 2 | 1 | 3 |

()内はオッタ-トロ-ル船

4. 漁業種類別操業期間

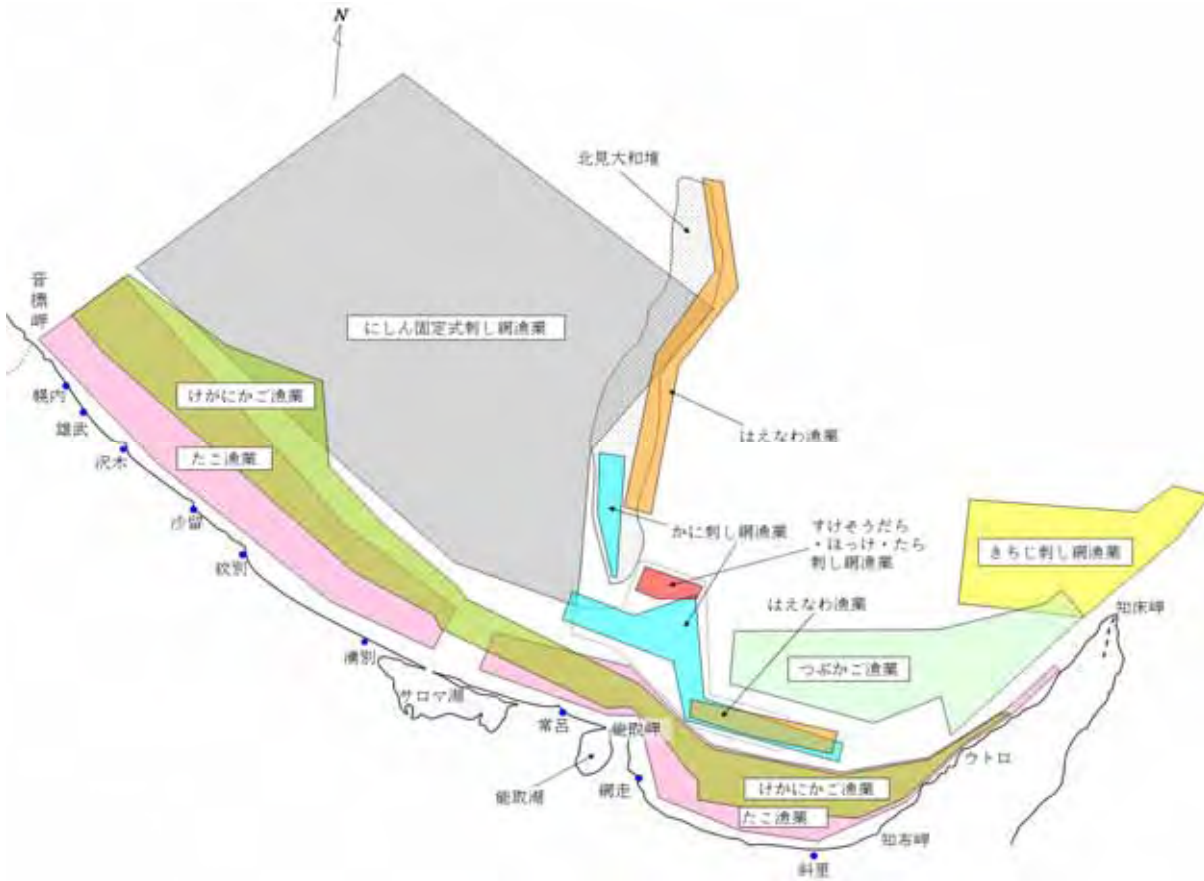
| 漁業種類別 | 月別 | | | | | | | | | | | | 備考 |
|--------------|----|---|---|---|---|---|---|---|---|----|----|----|----|
| | 1 | 2 | 3 | 4 | 5 | 6 | 7 | 8 | 9 | 10 | 11 | 12 | |
| さけ定置 | | | | | | | | | | — | — | — | |
| 小型定置網 | | | | — | — | — | — | — | — | — | — | | |
| 底建網 | | | | — | — | — | — | — | — | — | — | — | — |
| 沖合底びき網 | — | — | — | — | — | — | — | — | — | — | — | — | — |
| ほたてがいかた網 | | | | — | — | — | — | — | — | — | — | — | — |
| ほっきがいかた網 | | | | — | — | | | — | — | — | | | |
| うにけた網 | | | | — | — | — | — | — | — | — | — | | |
| えぞばがいかた網 | | | | — | — | | | — | — | | | | |
| にしん刺し網 | | | — | — | — | — | | | | | | | |
| すけとうだら刺し網 | — | | | — | — | — | — | — | — | — | — | — | — |
| ほっけ刺し網 | | | | | — | — | — | — | — | — | | | |
| かに刺し網 | | | | — | — | — | — | — | — | — | | | |
| かれい刺し網 | | | | — | — | — | — | — | — | — | — | — | — |
| その他刺し網 | | | | — | — | — | — | — | — | — | — | — | — |
| すけとうだらはえなわ | | | | | — | — | — | — | — | — | — | — | — |
| はえなわ | — | | | — | — | — | — | — | — | — | — | — | — |
| たこからつりなわ | | | | | | | | | | | — | — | — |
| たこばこ | — | | — | — | — | — | — | — | — | — | — | — | — |
| けがにかご | | | — | — | — | — | — | — | — | — | | | |
| つぶかご | | | | — | — | — | — | — | — | — | — | — | — |
| オホーツク海さんま棒受網 | | | | | | | | — | — | — | — | — | — |
| こんぶ | | | | | | — | — | — | — | — | — | — | — |

(注) — は例年の主漁期であり、..... は変動期である。

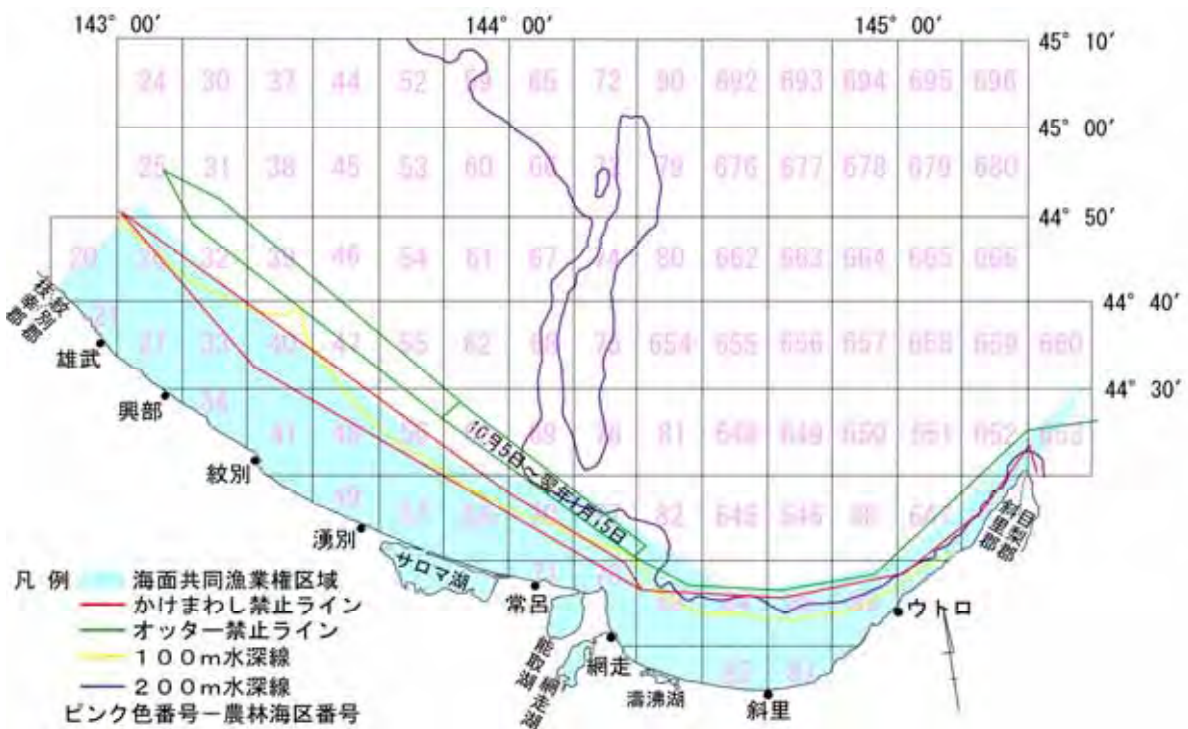
5. 遊漁船業の適正化に関する法律に基づく遊漁船業者登録状況(平成17年12月31日現在)

| 市町村 | 登録者数 | 隻数 | 漁業との兼業 | | 専業 | | 5ト未満 | 5-10ト | 10-20ト | 20ト以上 |
|------|------|-----|--------|----|------|-----|------|-------|--------|-------|
| | | | 登録者数 | 隻数 | 登録者数 | 隻数 | | | | |
| 斜里町 | 24 | 24 | 6 | 6 | 18 | 18 | 19 | 2 | 3 | |
| 清里町 | 2 | 2 | | | 2 | 2 | 2 | | | |
| 小清水町 | 3 | 3 | | | 3 | 3 | 3 | | | |
| 東藻琴村 | 1 | 1 | | | 1 | 1 | | | 1 | |
| 網走市 | 31 | 31 | 2 | 2 | 29 | 29 | 17 | 6 | 8 | |
| 常呂町 | 18 | 18 | 17 | 17 | 1 | 1 | 8 | 10 | | |
| 美幌町 | 4 | 4 | | | 4 | 4 | 4 | | | |
| 端野町 | 1 | 3 | | | 1 | 3 | 1 | 2 | | |
| 北見市 | 22 | 22 | | | 22 | 22 | 14 | 3 | 5 | |
| 留辺蘂町 | 2 | 2 | | | 2 | 2 | 2 | | | |
| 訓子府町 | 1 | 1 | | | 1 | 1 | | 1 | | |
| 佐呂間町 | 12 | 16 | 4 | 4 | 8 | 12 | 14 | | 2 | |
| 湧別町 | 30 | 31 | 29 | 30 | 1 | 1 | 29 | 2 | | |
| 上湧別町 | 1 | 2 | | | 1 | 2 | 2 | | | |
| 遠軽町 | 11 | 12 | | | 11 | 12 | 12 | | | |
| 紋別市 | 14 | 14 | 7 | 7 | 7 | 7 | 12 | 1 | | 1 |
| 興部町 | 14 | 15 | 14 | 15 | | | 5 | 5 | 5 | |
| 雄武町 | 13 | 13 | 13 | 13 | | | 1 | 6 | 6 | |
| 管外 | 5 | 5 | | | 5 | 5 | 3 | | 2 | |
| 合計 | 209 | 219 | 92 | 94 | 117 | 125 | 148 | 38 | 32 | 1 |

6 . 漁業種類別主要漁場図



7 . 網走支庁管内操業区域図



3. 内水面漁業生産高及び主要湖沼の概況

(1) 内水面

(数量:トン、金額:千円)

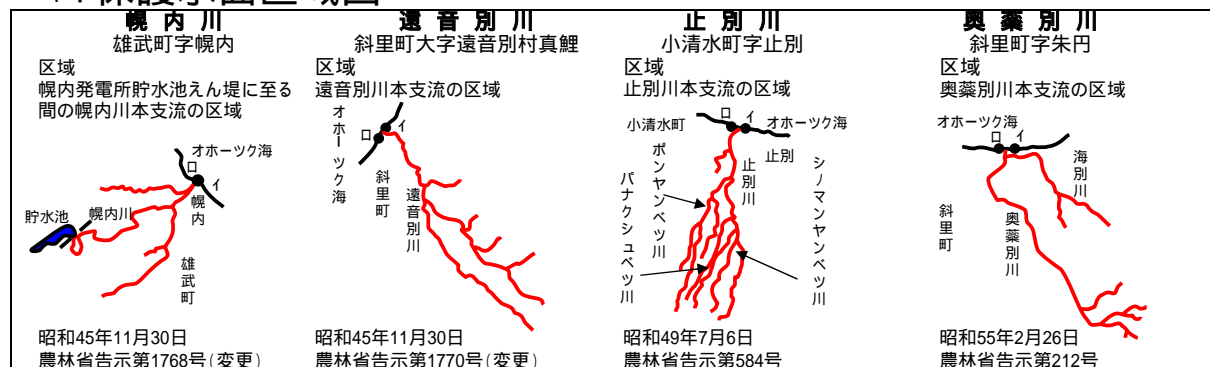
| 市町名 | 湖沼 (河川) | 漁業権設 定の有無 | 平成17年生産高 | | 主要魚類 | 増養殖事業 実施魚種 | 湖沼の概要 | | | | |
|------------|------------|--------------|----------|-----------|-------------|---------------|-------------------|-------|-----|-------|-------|
| | | | 数量 | 金額 | | | 面積km ² | 最大水深m | 湖水型 | 注入河川数 | 排出河川数 |
| 網走市 | 濃沸湖 | 内共 内区 | 41.8 | 10,850 | わかさぎ | わかさぎ かき | 9.01 | 2.5 | 汽水 | 5 | 1 |
| | | | | | えび | | | | | | |
| | 藻琴湖 | 内共 内区 | 27.2 | 33,026 | わかさぎ | わかさぎ しじみ | 1.12 | 5.8 | 汽水 | 3 | 1 |
| | | | | | かき | | | | | | |
| 網走湖 網走川 | 内共 | 1,155 | 672,294 | しじみ | わかさぎ | 36.15 | 16.8 | 淡水 | 3 | 1 | |
| | | | | わかさぎ | | | | | | | |
| 能取湖 | 内共 内区 | 3,427 | 799,346 | しらうお | かれい | 58.51 | 21.2 | 汽水 | 11 | 1 | |
| | | | | ほたて | | | | | | | |
| | | | | かれい | | | | | | | |
| | | | | うに | | | | | | | |
| 津別町 | チミケップ湖 | 内区 | 0.7 | 381 | わかさぎ やまべ | わかさぎ やまべ | 0.96 | 22 | 淡水 | 10 | 1 |
| 北見市 | ライトコロ川 | 内共 | - | - | - | - | - | - | - | - | |
| 佐呂間町 | 佐呂間別川 | 内共 | 3.9 | 434 | わかさぎ | わかさぎ | - | - | - | - | - |
| | | | | | ちか | ちか | | | | | |
| | | | | | きゅうりうお | きゅうりうお | | | | | |
| 置戸町 | おけと湖 | 内区 | - | - | - | わかさぎ やまべ | 2.1 | 40 | 人工湖 | 2 | 1 |
| 湧別町 | 芭露川 | 内共 | 3.5 | 503 | わかさぎ | わかさぎ | - | - | - | - | - |
| 湧別町 | シブノツナイ湖 | 内共 | 15.6 | 11,391 | しじみ わかさぎ | - | 2.76 | 3 | 汽水 | 3 | - |
| 紋別市 | コムケ湖 | 内共 | 5.0 | 7,491 | かき | かき | 5.81 | 3.8 | 汽水 | 6 | - |
| 雄武町 | 御西川 | 内共 | 0.9 | 572 | ほくかいえび | ほくかいえび | - | - | - | - | - |
| 計 | - | - | 4,680.3 | 1,536,288 | - | - | - | - | - | - | - |

(2) 海面

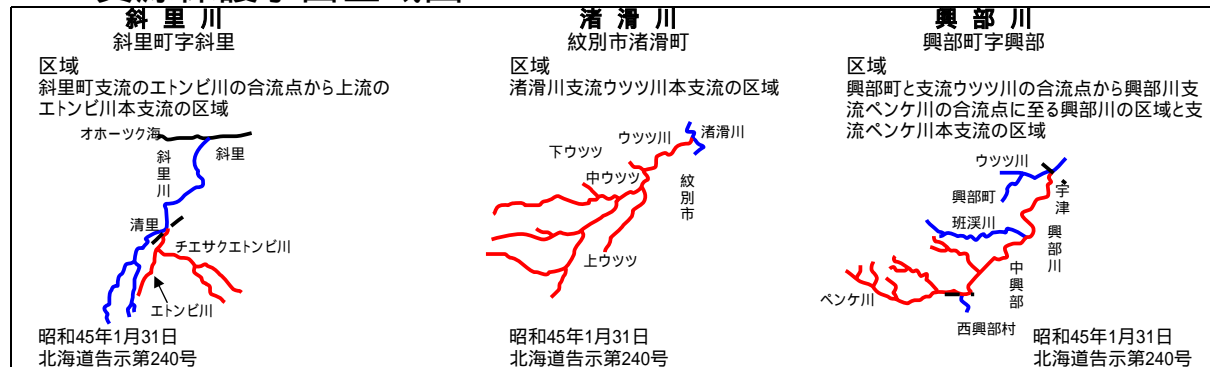
| 市町名 | 湖沼 | 漁業権設 定の種類 | 平成17年生産高 | | | 増養殖事業 実施魚種 | 湖沼の概要 | | | | |
|------|------|--------------|----------|---------|-----------|------------------------------|-------------------|-------|------|-------|-------|
| | | | 魚種名 | 数量 | 金額 | | 面積km ² | 最大水深m | 湖水型 | 注入河川数 | 排出河川数 |
| 北見市 | サロマ湖 | 海共 海区 | ぼたてがい | 5,941 | 1,558,568 | ほたて かき えび その他 合計 | 150.29 | 72 | 19.5 | 汽水 | 11 |
| 佐呂間町 | | | かき | 969 | 392,132 | | | | | | |
| 湧別町 | | | えび | 112.0 | 288,854 | | | | | | |
| | | | その他 | 708.0 | 168,075 | | | | | | |
| | | | 合計 | 7,730.0 | 2,407,629 | | | | | | |

資料:水産課

4. 保護水面区域図



5. 資源保護水面区域図



第8 さけ・ます増殖事業の状況

1. 平成18年度さけ・ます増殖事業河川

(:さけ、 :からふと、 :からふと+さくら、 :不足時採卵)

| 市町村名 | 水系 | 河川法 上の分 区 | 保 護 等 | | | 捕獲採卵 | | 放 流 | | 摘 要 |
|------|-------|-----------------|------------|-------------------|-----------------------------------|------|-----|-----|-----|-----|
| | | | 保 護 水 面 | 資 源 保 護 水 面 | 北海道漁業調整規則第42条及び 同条の2の河口付近の禁止区域 | さ け | ま す | さ け | ま す | |
| 斜里町 | ルシャ川 | 普通 | | | | | | | | |
| | 岩尾別川 | " | | | | | | | | |
| | 遠音別川 | " | | | | | | | | |
| | 奥薬別川 | 2級 | | | | | | | | |
| | 斜里川 | " | | | | | | | | |
| 小清水町 | 止別川 | " | | | | | | | | |
| 網走市 | トーフツ川 | " | | | | | | | | |
| | 藻琴川 | " | | | | | | | | |
| | 網走川 | 1級 | | | | | | | | |
| | バイラギ川 | 普通 | | | | | | | | |
| 能取湖 | 2級 | | | | | | | | | |
| 常呂町 | 常呂川 | 1級 | | | | | | | | |
| 佐呂間町 | サロマ湖 | 2級 | | | | | | | | |
| 湧別町 | 湧別川 | 1級 | | | | | | | | |
| 紋別市 | モベツ川 | 2級 | | | | | | | | |
| | コムケ湖 | 普通 | | | | | | | | |
| 興部町 | 渚滑川 | 1級 | | | | | | | | |
| | 興部川 | 2級 | | | | | | | | |
| 雄武町 | 雄武川 | " | | | | | | | | |
| | 幌内川 | " | | | | | | | | |

2. 平成17年度さけ・ます親魚捕獲実績

(1) さ け

| 水系 | 捕獲河川 | 捕 獲 数 (尾) | | |
|----------|------|-----------|-----------|--------|
| | | 計 画 | 実 績 | 達成率(%) |
| 岩尾別 | 岩尾別 | 5,900 | 9,132 | 154.8 |
| 遠音別 | 遠音別 | - | 4,197 | - |
| 奥薬別 | 奥薬別 | 2,300 | 18,309 | 796.0 |
| 斜里 | 斜里 | 70,400 | 555,759 | 789.4 |
| 止別 | 止別 | - | 45,592 | - |
| 藻琴 | 藻琴 | - | 23,989 | - |
| 網走 | 網走 | 58,400 | 183,421 | 314.1 |
| 能取湖 | 能取 | - | 86,120 | - |
| 常呂 | 常呂 | 24,000 | 79,342 | 330.6 |
| 湧別 | 湧別 | 40,300 | 41,072 | 101.9 |
| 渚滑 | 渚滑 | 20,000 | 7,058 | 35.3 |
| 雄武 | 雄武 | - | 0 | - |
| 幌内 | 幌内 | 25,000 | 25,264 | 101.1 |
| 本年度合計 | | 246,300 | 1,079,255 | 438.2 |
| 前年度合計 | | 245,600 | 1,899,469 | 773.4 |
| 前年度対比(%) | | 100.3 | 56.8 | - |

(2) ま す

| 水系 | 捕獲河川 | 捕 獲 数 (尾) | | |
|----------|------|-----------|---------|--------|
| | | 計 画 | 実 績 | 達成率(%) |
| 岩尾別 | 岩尾別 | 29,600 | 59,917 | 202.4 |
| 遠音別 | 遠音別 | - | 19,476 | - |
| 奥薬別 | 奥薬別 | 22,200 | 90,426 | 407.3 |
| 斜里 | 斜里 | 59,700 | 142,577 | 238.8 |
| 止別 | 止別 | - | 84,898 | - |
| 藻琴 | 藻琴 | - | 12,949 | - |
| 網走 | 網走 | 23,700 | 3,088 | 13.0 |
| 能取湖 | 能取 | - | 23,345 | - |
| 常呂 | 常呂 | 21,900 | 56,600 | 258.4 |
| 湧別 | 湧別 | 15,800 | 37,304 | 236.1 |
| 渚滑 | 渚滑 | 21,300 | 15,892 | 74.6 |
| 雄武 | 雄武 | - | 2,762 | - |
| 幌内 | 幌内 | 15,800 | 48,643 | 307.9 |
| 本年度合計 | | 210,000 | 597,877 | 284.7 |
| 前年度合計 | | 210,000 | 466,809 | 222.3 |
| 前年度対比(%) | | 100.0 | 128.1 | - |

(3) さくらます

| 水系 | 事業所 | 捕獲河川 | 捕 獲 数 (尾) | | |
|----------|-----|------|-----------|-------|--------|
| | | | 計 画 | 実 績 | 達成率(%) |
| 斜里 | 斜里 | 斜里 | 1,400 | 301 | 21.5 |
| 止別 | 斜里 | 止別 | - | - | - |
| 渚滑 | 渚滑 | 渚滑 | - | - | - |
| 幌内 | 幌内 | 幌内 | - | - | - |
| 本年度合計 | | | 1,400 | 301 | 21.5 |
| 前年度合計 | | | 1,390 | 3,819 | 274.7 |
| 前年度対比(%) | | | 100.7 | 7.9 | - |

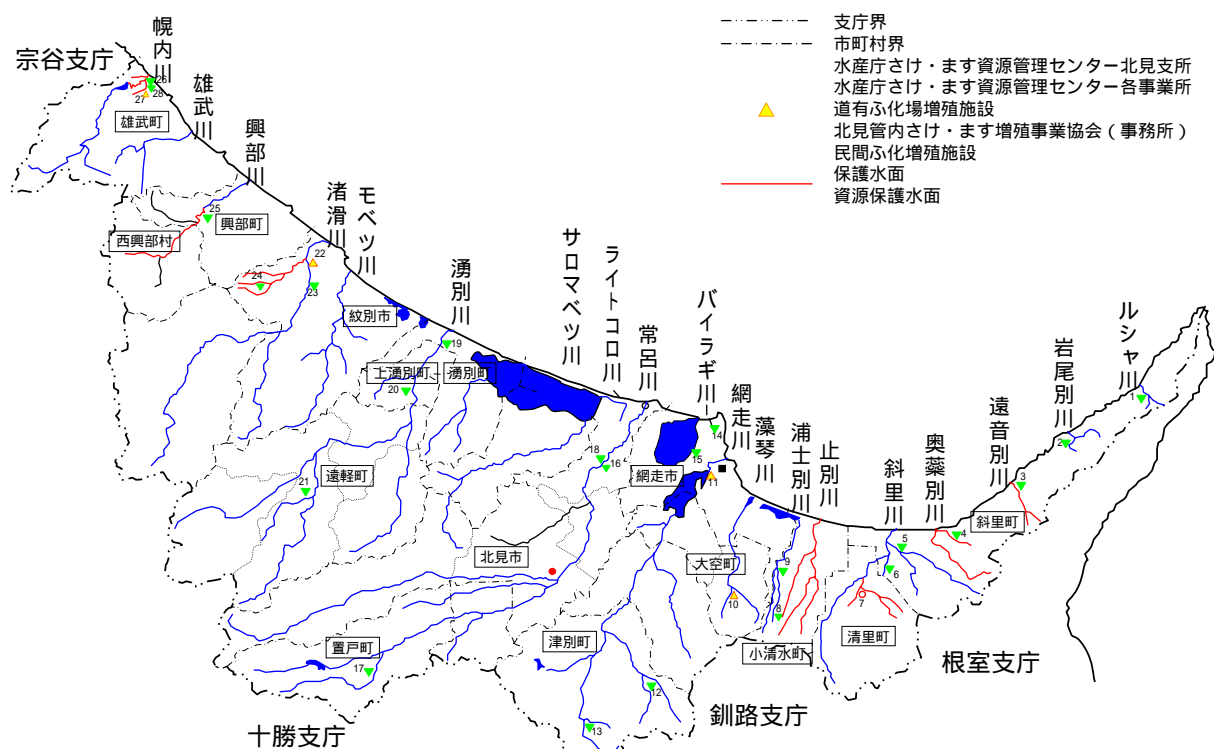
資料：北見管内さけ・ます増殖事業協会

3. さけ・ます増殖施設の概要

(平成17年11月30日現在)

| 記号 | 水系名 | ふ化場名 | 所有者 | 用水種別 | ふ化室 | 養魚池 | 飼育池 |
|------|-------|------|---------|------|---------------------------------------|----------------------------|-------------------------|
| 1 | ルシヤ川 | ルシヤ | 北見管内協 | 河川水 | 増・ア(2) 16台 能力 6,400千粒 | 346.6㎡ 5,198千尾 | |
| 2 | 岩尾別川 | 岩尾別 | 北見管内協・町 | 河川水 | 増・ア(2) 40台 ボックス 24台 能力 28,000千粒 | 面積 1,127.3㎡ 能力 16,908千尾 | 面積 770.6㎡ 能力 7,706kg |
| 3 | 遠音別川 | 遠音別 | 北見管内協 | 河川水 | 増・ア(2) 12本 能力 4,800千粒 | 260.1㎡ 3,900千尾 | 152.4㎡ 1,500kg |
| 4 | 奥薬別川 | 奥薬別 | 北見管内協 | 河川水 | | 725.8㎡ | 482.2㎡ |
| 5 | 斜里川 | 秋の川 | 北見管内協 | 河川水 | ボックス 60台 能力 30,000千粒 | 兼用地 1,581㎡ 23,700千尾 | 418㎡ 4,000kg |
| 6 | | 来運 | 北見管内協 | 湧水 | ボックス 12台 能力 6,000千粒 | 1,375.6㎡ 633千尾 | 2,226㎡ 13,000kg |
| 7 | | 斜里 | 国 | 湧水 | 増・ア(2) 10台 ボックス 44台 能力 64,000千粒 | 1,415.7㎡ 21,235千尾 | 1,652.4㎡ 12,500kg |
| 8 | 止別川 | 止別 | 北見管内協 | 河川水 | | 768㎡ 11,520千尾 | 800㎡ 5,500kg |
| 9 | 溝沸湖 | 神浦 | 北見管内協 | 河川水 | | 352.8㎡ 5,292千尾 | 兼用地 391.8㎡ 2,340kg |
| ▲ 10 | 藻琴川 | 藻琴 | 道 | 湧水 | 増・ア(2) 16台 ボックス 44台 能力 28,400千粒 | 661.9㎡ 9,928千尾 | 311.9㎡ 2,200kg |
| ▲ 11 | 網走川 | 網走 | 道 | 河川水 | ボックス 84台 能力 42,000千粒 | 立体 80台 1,247.5㎡ 6,400千尾 | 938.8㎡ 9,400kg |
| 12 | | 上里 | 北見管内協 | 河川水 | ボックス 24台 能力 12,000千粒 | 1,471.7㎡ 22,075千尾 | 1,585㎡ 15,849kg |
| 13 | | 相生 | 道増協 | 河川水 | ボックス 122台 能力 61,000千粒 | 1,806.3㎡ 27,095千尾 | 1,551.4㎡ 10,600kg |
| 14 | バイラギ川 | バイラギ | 網走漁協 | 河川水 | | | 320㎡ 3,200kg |
| 15 | 能取湖 | 能取 | 北見管内協 | 河川水 | | 272㎡ 4,100千尾 | |
| 16 | 常呂川 | 常呂 | 北見管内協 | 河川水 | 増・ア(2) 24本 能力 96,000千粒 | 493㎡ 7,395千尾 | 1,199.5㎡ 1,000kg |
| 17 | | 置戸 | 北見管内協 | 河川水 | ボックス 46台 能力 23,000千粒 | 1,070.1㎡ 16,023千尾 | 228㎡ 1,350kg |
| 18 | | 日吉 | 北見管内協 | 地下水 | ボックス 27台 能力 13,500千粒 | - | 484㎡ 3,800kg |
| 19 | 湧別川 | 湧別5線 | 北見管内協 | 地下水 | ボックス 24台 能力 12,000千粒 | 1,265.8㎡ 18,986千尾 | 1,169.8㎡ 5,000kg |
| 20 | | 湧別 | 上湧別町 | 地下水 | ボックス 41台 能力 20,500千粒 | 405.2㎡ 6,078千尾 | 423.7㎡ 4,400kg |
| 21 | | 丸瀬布 | 北見管内協 | 河川水 | ボックス 70台 能力 35,000千粒 | 1,264㎡ 18,960千尾 | 890㎡ 7,800kg |
| ▲ 22 | 渚滑川 | 渚滑 | 道 | 地下水 | 増・ア(2) 12本 ボックス 96台 能力 52,800千粒 | 792㎡ 11,880千尾 | 1,008㎡ 7,500kg |
| 23 | | 渚滑南 | 道増協 | 地下水 | | 356.4㎡ 5,346千尾 | 836㎡ 4,000kg |
| 24 | | ウツツ | 北見管内協 | 河川水 | | 313.9㎡ 4,308千尾 | 468.7㎡ 3,500kg |
| 25 | 興部川 | 興部 | 沙留漁協 | 河川水 | | 514.8㎡ 7,722千尾 | 413.4㎡ 4,100kg |
| 26 | 幌内川 | 幌内南 | 道増協 | 河川水 | | 422.4㎡ 6,336千尾 | 兼用地 408㎡ 2,200kg |
| ▲ 27 | | 幌内 | 道 | 伏流水 | 増・ア(2) 24本 ボックス 42台 能力 30,000千粒 | 620㎡ 12,053千尾 | 258㎡ 5,500kg |
| 28 | 雄武 | 道増協 | 地下水 | | 483.8㎡ 7,257千尾 | 676㎡ 2,750kg | |

4. さけ・ます増殖河川及び増殖事業所位置図



第9 沿岸漁業振興対策

1. 水産基盤整備事業(旧 沿岸漁場整備開発事業:平成12年以前)

(1) 並型魚礁設置事業(補助事業)

(単位:千円)

| 年度 | 事業主体 | 設置場所 | 水深 | 事業量 | 事業費 |
|----|----------|------------------------------|-----|--|--------|
| 53 | 湧別漁業協同組合 | 湧別町湧別漁港赤灯台より真方位 49°12,000m | 60m | 480.9空 ³ m ³ 105個 | 5,700 |
| 54 | " | 湧別町湧別漁港赤灯台より真方位 40°12,000m | 60m | 435.1空 ³ m ³ 95個 | 5,628 |
| | 雄武町 | 雄武町元稲府漁港赤灯台より真方位 75°3,000m | 27m | 435.1空 ³ m ³ 95個 | 5,650 |
| 55 | 斜里町 | 斜里町知布泊漁港赤灯台より真方位 345°2,000m | 35m | 439.68空 ³ m ³ 96個 | 6,300 |
| | 湧別漁業協同組合 | 湧別町湧別漁港赤灯台より真方位 40°12,000m | 60m | 444.26空 ³ m ³ 97個 | 6,200 |
| 56 | 斜里町 | 斜里町知布泊漁港赤灯台より真方位 345°2,200m | 35m | 403.04空 ³ m ³ 88個 | 6,250 |
| | 湧別漁業協同組合 | 湧別町湧別漁港赤灯台より真方位 40°12,000m | 60m | 416.78空 ³ m ³ 91個 | 6,280 |
| 57 | 雄武町 | 雄武町元稲府漁港赤灯台より真方位 331°10,500m | 20m | 412.2空 ³ m ³ 90個 | 6,350 |
| 59 | 常呂漁業協同組合 | 常呂町常呂漁港赤灯台より真方位 347°7,500m | 60m | 448.48空 ³ m ³ 98個 | 7,574 |
| 60 | " | 常呂町常呂漁港赤灯台より真方位 345°7,600m | 61m | 517.54空 ³ m ³ 113個 | 8,740 |
| 61 | " | 常呂町常呂漁港赤灯台より真方位 350°7,800m | 65m | 494.64空 ³ m ³ 108個 | 8,760 |
| 計 | 11カ所 | | | | 73,432 |

52年度以前は構造改善事業に包含

(2) 大型魚礁設置事業

(単位:千円)

| 年度 | 事業主体 | 設置場所 | 水深 | 事業量 | 事業費 |
|----|--------|-------------------------------|-----|---|-----------|
| 51 | 北海道 湧別 | 湧別町湧別漁港赤灯台基点真方位 49°12,000m | 60m | 3,387.0空 ³ m ³ 740個 | 31,150 |
| | " 網走 | 網走市鱒浦漁港赤灯台基点真方位47°9,000m | 50m | 3,547.2空 ³ m ³ 775個 | 33,118 |
| 52 | " 湧別 | 網走市鱒浦漁港赤灯台基点真方位76°14,000m | 72m | 3,563.2空 ³ m ³ 778個 | 35,860 |
| | " 網走 | 網走市網走港赤灯台基点真方位76°9,000m | 50m | 3,731.2空 ³ m ³ 22基 | 35,000 |
| 53 | " 網走 | 網走市網走港赤灯台より真方位55°4,000m | 35m | 4,679.1空 ³ m ³ 27基 | 42,870 |
| | " 湧別 | 湧別町湧別漁港赤灯台より真方位55°14,000m | 72m | 4,706空 ³ m ³ 10基/700個 | 46,280 |
| 54 | " 網走 | 網走市網走港赤灯台より真方位47°9,000m | 35m | 3,801.4空 ³ m ³ 830個 | 43,640 |
| | " 湧別 | 湧別町湧別漁港赤灯台より真方位40°13,000m | 65m | 4,749空 ³ m ³ 12基/585個 | 44,300 |
| | " 興部 | 興部町沙留漁港赤灯台より真方位358°30'18,000m | 65m | 3,801.4空 ³ m ³ 830個 | 46,050 |
| 55 | " 斜里 | 斜里町知布泊漁港赤灯台より真方位47°9,000m | 65m | 3,297.6空 ³ m ³ 720個 | 44,100 |
| | " 湧別 | 湧別町湧別漁港赤灯台より真方位44°13,000m | 65m | 3,812.9空 ³ m ³ 10基/505個 | 43,450 |
| | " 興部 | 興部町沙留漁港赤灯台より真方位358°30'18,500m | 65m | 3,547.9空 ³ m ³ 775個 | 46,800 |
| 56 | " 斜里 | 斜里町知布泊漁港赤灯台より真方位25°5,000m | 40m | 3,206.0空 ³ m ³ 700個 | 45,450 |
| | " 興部 | 興部町沙留漁港赤灯台より真方位358°30'18,500m | 65m | 3,228.9空 ³ m ³ 705個 | 45,870 |
| | " 雄武 | 雄武町元稲府漁港赤灯台より真方位332°11,500m | 31m | 3,583.9空 ³ m ³ 10基/455個 | 45,780 |
| 57 | " 興部 | 興部町沙留漁港赤灯台より真方位358°30'18,500m | 65m | 3,155.6空 ³ m ³ 689個 | 45,800 |
| | " 雄武 | 雄武町元稲府漁港赤灯台より真方位333°11,500m | 30m | 3,423.6空 ³ m ³ 10基/430個 | 45,800 |
| 58 | " 常呂 | 常呂町常呂漁港赤灯台より真方位352°8,000m | 70m | 2,995.3空 ³ m ³ 654個 | 46,500 |
| | " 雄武 | 雄武町元稲府漁港赤灯台より真方位333°11,500m | 30m | 3,267.9空 ³ m ³ 10基/386個 | 48,000 |
| 59 | " 常呂 | 常呂町常呂漁港赤灯台基点真方位 4°9,000m | 80m | 3,151.0空 ³ m ³ 688個 | 49,500 |
| | " 雄武 | 雄武町元稲府漁港赤灯台基点真方位47°9,000m | 85m | 3,119.2空 ³ m ³ 10基/371個 | 50,700 |
| 60 | " 常呂 | 常呂町常呂漁港赤灯台基点真方位359°8,600m | 75m | 3,572.9空 ³ m ³ 780個 | 55,300 |
| | " 雄武 | 雄武町元稲府港赤灯台基点真方位77°30'2,200m | 85m | 3,815.1空 ³ m ³ 833個 | 66,500 |
| 小計 | | | | | 1,037,908 |

(単位：千円)

| 年度 | 事業主体 | 設置場所 | | 水深 | 事業量 | 事業費 |
|------|------|-------------|--|-----|---|-----------|
| 61 | 北海道 | 常呂 | 常呂町常呂漁港赤灯台より真方位 9° 9,400m | 80m | 3,512.9空 ³ m ³ 767個 | 55,380 |
| 62 | " | 網走 | 常呂町常呂漁港赤灯台より真方位 8° 8,200m | 80m | 3,057.7空 ³ m ³ 2隻/277個 | 48,600 |
| | " | オホーツク | 常呂町常呂漁港赤灯台より真方位30° 8,000m | 80m | 5,776.5空 ³ m ³ 12隻/806個 | 93,400 |
| | " | 常呂 | 常呂町常呂漁港赤灯台より真方位15° 9,000m | 80m | 3,041.1空 ³ m ³ 664個 | 47,500 |
| 63 | " | オホーツク | 常呂町常呂漁港赤灯台より真方位14° 9,000m | 85m | 5,610.0空 ³ m ³ ,ピ°ラミット 13基,円筒型733個 | 93,350 |
| | " | 斜里 | 斜里町知布泊漁港赤灯台より真方位340° 8,700m | 80m | 3,361.7空 ³ m ³ 円筒型734個 | 64,900 |
| 元 | " | オホーツク | 常呂町常呂漁港赤灯台より真方位356° 30' 9,600m | 82m | 6,175.7空 ³ m ³ ,ピ°ラミット 16基,円筒型634個 | 105,760 |
| | " | 斜里 | 斜里町知布泊漁港赤灯台より真方位340° 9,700m | 90m | 4,131.2空 ³ m ³ 円筒型902個 | 84,357 |
| 2 | " | オホーツク | 常呂町常呂漁港赤灯台より真方位353° 30' 8,400m | 72m | 5,539.1空 ³ m ³ ,ピ°ラミット 16基,円筒型604個 | 96,336 |
| | " | 斜里 | 斜里町知布泊漁港赤灯台より真方位346° 9,300m | 87m | 4,016.7空 ³ m ³ 円筒型887個 | 84,254 |
| 3 | " | 斜里東部 | 斜里町知布泊漁港赤灯台より真方位 7° 11,100m | 95m | 3,247.2空 ³ m ³ 円筒型709個 | 71,379 |
| | " | 斜里西部 | 斜里町知布泊漁港赤灯台より真方位351° 10,000m | 90m | 3,288.4空 ³ m ³ 円筒型718個 | 73,336 |
| | " | 常呂 | 常呂町常呂漁港赤灯台より真方位 348° 10,000m | 80m | 2,953.8空 ³ m ³ ,ターナル B型108基 | 60,225 |
| 4 | " | 斜里 | 斜里町知布泊漁港赤灯台より真方位1° 12' 10,600m 及び3° 10,650m | 95m | 6,384.5空 ³ m ³ ,円筒型 1,394個 | 159,547 |
| 5 | " | " | 斜里町知布泊漁港赤灯台より真方位340° 9,150m 、9,450m | 83m | 6,696.0空 ³ m ³ ,円筒型 1,462個 | 169,950 |
| 5補正 | " | 第3斜里 | 斜里町知布泊漁港赤灯台より真方位340° 10,300m 、10,470m | 95m | 6,537.4空 ³ m ³ ,円筒型 268個,ピ°ラミット8基 | 131,307 |
| 6 | " | 斜里 | 斜里町知布泊漁港赤灯台より真方位358° 10,600m 、真方位359° 10,600m | 95m | 7,037.1空 ³ m ³ ,円筒型 294個,ピ°ラミット8基 | 169,950 |
| 7 | " | 第2斜里 | 斜里町知布泊漁港赤灯台より真方位359° 9,800m | 87m | 4,884.4空 ³ m ³ ,円筒 型182個,ピ°ラミット8基 | 111,096 |
| 7補正 | " | 斜里 | 斜里町知布泊漁港赤灯台より真方位355° 10,300m | 95m | 4,461.6空 ³ m ³ ,円筒 型160個,ピ°ラミット8基 | 106,976 |
| 8 | " | " | 斜里町知布泊漁港赤灯台より真方位345° 10,250m | 95m | 4,500.0空 ³ m ³ ,円筒型 162個,ピ°ラミット8基 | 117,600 |
| 9 | " | 網走東部 | 網走市網走港赤灯台より真方位84° 18,200m | 70m | 4,500.4空 ³ m ³ ,円筒型 139個,ピ°ラミット9基 | 108,581 |
| 10 | " | " | 網走市網走港北防波堤灯台より真方位83° 18,510m | 75m | 2,907.8空 ³ m ³ ,円筒型 109個,ピ°ラミット4基 | 78,540 |
| 10補正 | " | 第2網走 | 斜里町知布泊漁港赤灯台より真方位350° 10,820m | 95m | 6,999.0空 ³ m ³ ,円筒型 269個,ピ°ラミット9基 | 183,561 |
| 10補正 | " | 第3網走 | 網走市網走港北防波堤灯台より真方位84° 16,850m | 70m | 4,406.9空 ³ m ³ ,円筒型 184個,ピ°ラミット4基 | 122,325 |
| 11 | " | 網走東部 | 網走市網走港北防波堤灯台より真方位82° 17,320m | 77m | 5,002.8空 ³ m ³ ,円筒型 218個,ピ°ラミット4基 | 139,720 |
| 11補正 | " | 第2 網走東部 | 網走市網走港北防波堤灯台より真方位85° 17,330m | 70m | 4,637.6空 ³ m ³ ,円筒型 191個,ピ°ラミット4基 | 134,443 |
| 12 | " | 網走東部 | 網走市網走港北防波堤灯台より真方位82° 50' 17,920m | 80m | 6,982.4空 ³ m ³ ,円筒型 321個,ピ°ラミット4基 | 365,470 |
| | | 網走東部 その2 | 網走市網走港北防波堤灯台より真方位82° 50' 17,840m | 75m | 6,982.4空 ³ m ³ ,円筒型 321個,ピ°ラミット4基 | |
| 小計 | | | | | | 3,077,843 |
| 計 | | | | | | 4,189,093 |

(3) 網走海域地区広域漁場(網走西部)魚礁設置事業 (単位:千円)

| 全 体 事 業 | | | |
|---------|---|--------|--------------|
| 事業期間 | 平成13年度～平成15年度 | 漁場開発面積 | 54.0ha |
| 対象水産生物 | タラ・スケトウダラ・ホッケ・カレイ・タコ | 事業箇所 | 網走市沖合 7,300m |
| 事業内容 | 鋼製高層魚礁 S R - 35 - 6 型 6 基(23,682空 ^m ³) | 事業費 | 404,000 |

(4) - 1 雄武地区人工礁漁場造成事業 (単位:千円)

| | | | |
|--|---------------|--------|----------------|
| 事業期間 | 昭和52年度～昭和55年度 | 漁場開発面積 | 1,638ha |
| 対象水産生物 | ケガニ・カレイ類・ホッケ | 事業箇所 | 雄武町地先沖 18,000m |
| 事業内容 | | | 事業費(調査費) |
| 円筒型 6,300個(28,854空 ^m ³)、タートルブロック 544個(13,436.8空 ^m ³) | | | 608,688(9,980) |

(4) - 2 湧別地区人工礁漁場造成事業 (単位:千円)

| | | | |
|---|---------------|--------|----------------|
| 事業期間 | 昭和50年度～昭和60年度 | 漁場開発面積 | 483ha |
| 対象水産生物 | ケガニ・カレイ類・ホッケ | 事業箇所 | 湧別町地先沖 18,000m |
| 事業内容 | | | 事業費(調査費) |
| ピラミット 90基(18,228空 ^m ³)、タートルブロック 1,200個(32,640空 ^m ³) | | | 796,450(8,000) |

(4) - 3 斜網地区人工礁漁場造成事業 (単位:千円)

| | | | |
|--|--------------|--------|----------------|
| 事業期間 | 昭和60年度～平成5年度 | 漁場開発面積 | 340ha |
| 対象水産生物 | カレイ・タコ・カニ | 事業箇所 | 小清水町字止別地先海域 |
| 事業内容 | | | 事業費(調査費) |
| ピラミット 54基(9,358.2空 ^m ³)、円筒型 4,512個(20,664.96空 ^m ³) | | | 639,734(8,000) |

(5) 雄武・興部地区大規模増養殖場造成事業 (単位:千円)

| | | | |
|--|--------------------------------------|------------|-----------------|
| 事業期間 | 昭和56年度～昭和62年度 | 漁場開発面積 | 44ha |
| 対象水産生物 | エゾパフンウニ | 事業箇所 | 雄武町雄武地先、興部町沙留地先 |
| 事業内容(雄武工区) | | 事業内容(興部工区) | 事業費(調査費) |
| 防氷堤 18堤(六脚ブロック 697個) | 防氷堤 10堤(六脚ブロック 420個) | | 1,578,000 |
| 藻場施設 12基(896個、11,757.1m ³) | 藻場施設 7基(333個、3,615.3m ³) | | (18,980) |
| 鋼管堤 7堤(21基) | 鋼管堤 7堤(30基) 修復工事 4堤 | | |

(6) 雄武・興部地区沿岸漁場適正利用促進事業 (単位:千円)

| 年度 | 地区名 | 事業内容 | 事業費 |
|----|---------|---|--------|
| 3 | 雄武・興部地区 | 興部町字沙留地先 防氷堤 3堤(鋼管柵)10m×3基×2堤、10m×1基×1堤 | 60,000 |

(7) - 1 サロマ湖地区地先型増殖場造成事業 (単位:千円)

| | | | |
|--------|----------------------------|--------|-----------------------|
| 事業期間 | 平成6年～平成8年度 | 漁場開発面積 | 214,740m ² |
| 対象水産生物 | アサリ | 事業箇所 | 常呂町・佐呂間町・湧別町地先 |
| 事業内容 | 人工干潟 214,740m ² | 事業費 | 593,737 |

(7) - 2 沙留地区地先型増殖場造成事業 (単位:千円)

| | | | |
|--------|------------------------------------|----------|----------------------|
| 事業期間 | 平成7年度、平成8年度～平成9年度 | 漁場開発面積 | 12,960m ² |
| 対象水産生物 | リシリコンブ | 事業箇所 | 興部町字沙留地先 |
| 事業内容 | 防氷堤設置 5堤 着定基質 12,960m ² | 事業費(調査費) | 275,677(6,909) |

(7) - 3 沢木地区地先型増殖場造成事業 (単位:千円)

| | | | |
|--------|------------------------------------|--------|----------------------|
| 事業期間 | 平成8年度～平成9年度 | 漁場開発面積 | 20,345m ² |
| 対象水産生物 | エゾパフンウニ | 事業箇所 | 雄武町字沢木地先 |
| 事業内容 | 囲い礁 1セット 着定基質 20,345m ² | 事業費 | 286,765 |

(7) - 4 元沢木地区地先型増殖場造成事業 (単位:千円)

| | | | |
|--------|------------------------------------|--------|----------------------|
| 事業期間 | 平成10年度～平成11年度 | 漁場開発面積 | 17,839m ² |
| 対象水産生物 | エゾパフンウニ | 事業箇所 | 雄武町字沢木地先 |
| 事業内容 | 囲い礁 1セット 着定基質 17,839m ² | 事業費 | 240,833 |

(7) - 5 幌内地区地先型増殖場造成事業 (単位:千円)

| | | | |
|--------|------------------------------------|--------|----------------------|
| 事業期間 | 平成12年度 | 漁場開発面積 | 12,703m ² |
| 対象水産生物 | エゾパフンウニ | 事業箇所 | 雄武町字幌内地先 |
| 事業内容 | 囲い礁 1セット 着定基質 12,703m ² | 事業費 | 243,133 |

(7) - 6 雄武地区地域水産物供給基盤(新雄武)増殖場造成事業 (単位:千円)

| | | | |
|--------|------------------------------------|--------|----------------------|
| 事業期間 | 平成13年度～平成14年度 | 漁場開発面積 | 12,097m ² |
| 対象水産生物 | エゾパフンウニ | 事業箇所 | 雄武町魚田地先 |
| 事業内容 | 囲い礁 1セット 着定基質 12,097m ² | 事業費 | 264,466.7 |

(7) - 7 雄武地区地域水産物供給基盤(雄武中部)増殖場造成事業 (単位:千円)

| | | | |
|--------|------------------------------------|--------|----------------------|
| 事業期間 | 平成16年度～平成17年度 | 漁場開発面積 | 12,700m ² |
| 対象水産生物 | エゾパフンウニ | 事業箇所 | 雄武町雄武地先 |
| 事業内容 | 囲い礁 1セット 着定基質 12,700m ² | 事業費 | 314,024 |

(8) - 1 常呂地区広域型増殖場造成事業 (単位:千円)

| | | | |
|--------|-------------|--------|-------------------------|
| 事業期間 | 平成6年度～平成7年度 | 漁場開発面積 | 1,361,700m ² |
| 対象水産生物 | ミズダコ | 事業箇所 | 常呂町地先 |
| 事業内容 | 産卵礁 1,590基 | 事業費 | 342,443 |

(8) - 2 網走西部地区広域型増殖場造成事業 (単位:千円)

| | | | |
|--------|--------------|--------|-----------------------|
| 事業期間 | 平成9年度～平成10年度 | 漁場開発面積 | 132,000m ² |
| 対象水産生物 | ミズダコ | 事業箇所 | 網走市字能取地先 |
| 事業内容 | 産卵礁 1,320基 | 事業費 | 282,849 |

(8) - 3 斜里地区広域型増殖場造成事業 (単位:千円)

| | | | |
|--------|---------------|--------|-----------------------|
| 事業期間 | 平成10年度～平成11年度 | 漁場開発面積 | 123,000m ² |
| 対象水産生物 | ミズダコ | 事業箇所 | 斜里町真鯉地先 |
| 事業内容 | 産卵礁 1,230基 | 事業費 | 274,665 |

(8) - 4 網走地区広域型増殖場造成事業 (単位:千円)

| | | | |
|--------|---------------|--------|-----------------------|
| 事業期間 | 平成11年度～平成12年度 | 漁場開発面積 | 129,000m ² |
| 対象水産生物 | ミズダコ | 事業箇所 | 網走市港町地先海域 |
| 事業内容 | 産卵礁 1,230基 | 事業費 | 291,724 |

(8) - 5 知床地区広域型増殖場造成事業 (単位:千円)

| | | | |
|--------|---------------|--------|-----------------------|
| 事業期間 | 平成12年度～平成13年度 | 漁場開発面積 | 123,000m ² |
| 対象水産生物 | ミズダコ | 事業箇所 | 斜里町日ノ出及び岩尾別地先海域 |
| 事業内容 | 産卵礁 1,230基 | 事業費 | 258,897 |

平成13年度は水産基盤整備事業 斜里地区地域水産物供給基盤(知床)増殖場造成事業として実施

(8) - 6 斜里地区地域水産物供給基盤(知床止別)増殖場造成事業 (単位:千円)

| | | | |
|--------|------------|--------|-----------------------|
| 事業期間 | 平成14年度 | 漁場開発面積 | 123,000m ² |
| 対象水産生物 | ミズダコ | 事業箇所 | 斜里町止別地先 |
| 事業内容 | 産卵礁 1,230基 | 事業費 | 259,500 |

(8) - 7 網走海域地区広域漁場(能取)増殖場造成事業 (単位:千円)

| | | | |
|--------|---------------|--------|-----------------------|
| 事業期間 | 平成15年度～平成16年度 | 漁場開発面積 | 140,000m ² |
| 対象水産生物 | ミズダコ | 事業箇所 | 網走市沖合 |
| 事業内容 | 産卵礁 1,400基 | 事業費 | 254,119 |

(9) - 1 サロマ湖地区養殖場造成事業 (単位:千円)

| | | | |
|--|---------------|-------|---------------------------|
| 調査期間 | 昭和46年度～昭和47年度 | 調査費 | (46年) 14,000 (47年) 14,600 |
| 事業期間 | 昭和48年度～昭和57年度 | 全体事業費 | 実績 48年～57年 2,390,126 |
| 対象水産生物 | ホタテガイ・カキ | 事業箇所 | 常呂町ワッカ |
| 事業内容 | | | 事業費 |
| 導流堤199.6m、水路護岸634.1m、消波堤200m、橋梁60m、護岸工助、サロマ湖第2湖口水路施設一式 | | | 2,390,126 |

(9) - 2 コムケ湖地区養殖場造成事業 (単位:千円)

| | | | |
|---------------------------|---------------|--------|-------------------|
| 事業期間 | 昭和52年度～昭和62年度 | 漁場開発面積 | 48ha |
| 対象水産生物 | ギンザケ・シロザケ・カキ等 | 事業箇所 | 紋別市沼の上 |
| 事業内容 | | | 事業費(調査費) |
| 水路護岸、導流堤、消波堤、取付道路、橋梁、湖内浚渫 | | | 2,666,874(19,979) |

(9) - 3 サロマ湖地区養殖場造成事業 (単位:千円)

| | | | |
|--------|------------------|--------|-------------------|
| 事業期間 | 昭和60年度～平成元年度 | 漁場開発面積 | 730ha |
| 対象水産生物 | ホタテガイ | 事業箇所 | 常呂町字ワッカ(サロマ湖原湖口部) |
| 事業内容 | 工所用栈橋、工用道路、防氷導流堤 | 事業費 | 512,604 |

(9) - 4 トウフツ地区養殖場造成事業 (単位:千円)

| | | | |
|--------|----------------------------|--------|------------|
| 事業期間 | 平成7年～平成10年度 | 漁場開発面積 | 8.627ha |
| 対象水産生物 | カキ | 事業箇所 | 常呂町字トウフツ |
| 事業内容 | 土砂浚渫 145,861m ³ | 事業費 | 727,933.93 |

(10) 小規模漁場保全事業(補助事業) (単位:千円)

| 年度 | 事業主体 | 事業箇所 | 事業内容 | 総事業費 | 内国費 | 工事費 |
|----|------|------|-----------------------------|--------|--------|--------|
| 58 | 湧別町 | サロマ湖 | 枯アマモ除去 31.612m ² | 62,700 | 31,350 | 59,500 |

(11) 大規模漁場保全事業(補助事業) (単位:千円)

| 事業主体 | 事業期間 | 事業箇所 | 全体事業費 | (実績) |
|------------------------|------------|---------|-----------|---------------------|
| 斜里町 | 平成3年~平成5年度 | 斜里町地先海域 | 369,150 | 369,150 |
| 対象水産生物 | ホタテガイ | | 事業量 | 駆除5,789ha、造成3,834ha |
| 事業内容 | 総事業費 | 内国費 | 工事費 | |
| 海底堆積物(ヒトデ他)等の除去及び海底耕うん | 369,150 | 184,575 | 354,371.5 | |

(12) ニツ岩地区幼稚仔保育場造成事業 (単位:千円)

| 事業期間 | 事業箇所 | 漁場開発面積 | 事業費(調査費) |
|---------------|-----------------------------|--------|-----------------|
| 昭和54年度~昭和55年度 | 網走市ニツ岩地先 | 10ha | 249,940(10,000) |
| 対象水産生物 | 事業内容 | | |
| エゾバフンウニ | 石詰め方格礁設置 掘削溝 10本 総延長 1,750m | | |

(13) 第2サロマ湖地区沿岸漁場適正利用促進事業 (単位:千円)

| 事業期間 | 事業箇所 | 事業面積 | 事業費 |
|--------------|-------------------------|----------------------------------|---------|
| 平成8年度~平成13年度 | 常呂町字栄浦地先 | 防水柵 700m ² 、防水柵係留部 6基 | 897,161 |
| 対象水産生物 | 事業内容 | | |
| ホタテガイ・カキ | 防水柵 130m×5スパン 防水柵係留部 6基 | | |

平成13年度は水産基盤整備事業 サロマ湖地区地域水産物供給基盤(第2サロマ湖床)養殖場造成事業として実施

(14) サロマ湖地区沿岸漁場施設補修事業 (単位:千円)

| 事業期間 | 事業箇所 | 事業面積 | 事業費 |
|-------------|---------------|----------------------|---------|
| 平成4年度~平成6年度 | 常呂町字栄浦(第2湖口) | 10,058m ² | 315,265 |
| 対象水産生物 | 事業内容 | | |
| ホタテガイ | 床止工(水路部及び湖内側) | | |

2. 災害復旧事業

(単位:千円)

| 年度 | 被災年度 | 事業実施施設名 | 事業内容 | 事業費 |
|----|------|-----------|--|--------|
| 62 | 61 | コムケ湖地区養殖場 | 導流堤消波工(18.5m)、消波堤(112m) | 86,760 |
| 63 | 61 | コムケ湖地区養殖場 | 消波堤(112m)合掌ブロック4t型 45個製作 162個設置 | 11,700 |
| | 62 | サロマ湖地区養殖場 | 導流堤消波工(124.7m)、水路護岸(23.6m)、消波堤(44.1m) | 85,350 |
| 元 | 61 | サロマ湖地区養殖場 | 消波堤三脚ブロックA4t型 | 30,083 |
| | 63 | コムケ湖地区養殖場 | 水路護岸(15.0m) | 2,498 |
| 2 | 2 | サロマ湖地区養殖場 | 導流堤消波工(98.3m)、消波堤(51.3m) | 78,047 |
| | 2 | サロマ湖地区養殖場 | 水路護岸 | 1,674 |
| 3 | 2 | コムケ湖地区養殖場 | 水路護岸(8.35m) | 16,000 |
| | | | 消波堤(49.3m)シェークブロック4t型 299個製作・設置 | 25,750 |
| | 3 | コムケ湖地区養殖場 | 消波堤(90m)、方塊ブロック0.5t型11個製作・設置、合掌ブロック4t型 73個製作・設置、導流堤A部(90m)、シェークブロック4t型 71個製作・設置、左岸水路護岸(10.3m)、堤体工(90m)、合掌ブロック4t型 207個製作・設置 | 37,000 |

3. 北海道いきいき浜づくり事業

(単位:千円)

| 年度 | 営業主 | 事業種目 | 事業内容 | 総事業費 | 内道費 |
|----|----------|---------|----------------------|--------|-------|
| 11 | 網走市 | 資源づくり事業 | 飼育水槽 3基、貯水槽 1基 | 949 | 400 |
| | 網走漁協 | 流通加工事業 | 低温保管施設 2基 | 4,830 | 2,300 |
| | 常呂漁協 | 資源管理事業 | 水中ビデオ整備一式 | 6,657 | 1,651 |
| | サロマ湖養殖漁協 | 資源づくり事業 | アサリ種苗移植 | 1,046 | 475 |
| | 紋別漁協 | 流通加工事業 | 紫外線殺菌装置一式、海水濾過装置一式 | 525 | 262 |
| | 雄武漁協 | 資源管理事業 | 漁場管理システム一式 | 1,963 | 935 |
| | | | 計 | 15,970 | 6,023 |
| 12 | ウト口漁協 | 資源づくり事業 | 種苗生産施設一式 | 1,250 | 595 |
| | " | 流通加工事業 | ステンレス製荷捌きタンク 50基 | 12,180 | 5,800 |
| | サロマ湖養殖漁協 | 養殖事業 | ホタテガイ浮遊幼生システム | 4,862 | 2,315 |
| | " | 資源づくり事業 | アサリ種苗移植 2,500千粒 | 2,546 | 1,000 |
| | 紋別漁協 | 資源管理事業 | 漁場管理システム一式 | 5,250 | 2,300 |
| | " | 資源づくり事業 | 飼育生け簀一式 2基 | 4,325 | 2,059 |
| | | 計 | 30,413 | 14,069 | |
| 13 | 常呂漁協 | 漁場づくり事業 | 水路浚渫9千m ² | 25,830 | 300 |
| | サロマ湖養殖漁協 | 養殖事業 | ホタテ貝浮遊幼生測定システムソフト | 2,856 | 1,360 |
| | 常呂漁協 | 流通・加工事業 | 高鮮度保持タンク 20台 | 3,570 | 1,700 |
| | 紋別漁協 | 資源管理事業 | 塩分水温測定器(STD)及び環境調査 | 2,635 | 1,250 |
| | " | 流通・加工事業 | シュリンク(包装機) 1基 | 3,213 | 1,530 |
| | | 計 | 38,104 | 8,840 | |
| 14 | 常呂漁協 | 流通・加工事業 | ホッケ保管タンク 30台 | 4,252 | 2,025 |
| | 紋別漁協 | 流通・加工事業 | 魚卵連続分離装置一式 | 6,268 | 2,960 |
| | " | 資源づくり事業 | 海中飼育イケース一式 | 2,172 | 1,034 |
| | | 計 | 12,692 | 6,019 | |

4. 浜の改革推進事業

(単位：千円)

| 年度 | 事業内容 | 事業主体 | 事業内容 | 事業費 |
|----|--------------|-------|---------------------|--------|
| 15 | 漁業新技術導入 | 西網走漁協 | 調査・解析一式、人工海藻礁設置 5箇所 | 5,497 |
| | 浜の雇用促進 | 網走漁協 | 処理・畜養及び販売施設 1棟 | 22,680 |
| | | | 計 | 28,177 |
| 16 | 浜の雇用促進 | 紋別漁協 | ホタテ加工機械一式 | 14,962 |
| | 高齢者・女性就労環境支援 | ウトロ漁協 | 生ゴミ(ウニ殻)処理施設一式 | 5,300 |
| | 漁業新技術導入 | 沙留漁協 | 貝殻粉碎機器整備一式 | 4,376 |
| | | | 計 | 24,638 |
| 17 | 共同化・協業化促進 | 西網走漁協 | 前開きステンレス水槽 20台 | 6,300 |
| | | | 計 | 6,300 |

は地域政策補助金で実施

5. 内水面漁業振興施設整備事業

(1) 内水面振興対策事業

(単位：千円)

| 年度 | 市町村名 | 事業主体 | 事業場所 | 事業量 | 事業費 |
|----|------|-------------|--------------|---|---------|
| 2 | 網走市 | 西網走漁協 | 網走市字卯原内 | 40t型トラックスケール上屋 1棟 54.55㎡ | 16,500 |
| 3 | " | 網走市 | 網走市能取港町1丁目 | 鉄筋コンクリート平屋建一式 337㎡ | 120,000 |
| 4 | 置戸町 | 置戸町 | 置戸町字常元 | ふ化池1面58.52㎡、ふ化池上屋1棟 178.2㎡、管理棟1棟 38.88㎡、取排水施設一式 | 34,505 |
| 5 | " | " | " | 浮棧橋 1基、遊漁生け簀 1基、指導救護船 1基 | 46,896 |
| 7 | 網走市 | 網走漁協 | 網走市字北浜地先清沸湖 | 力キ養殖場造成 浚渫 A = 15,000㎡、V = 20,740m³ | 113,300 |
| 8 | " | 西網走漁協 | 網走市字卯原内 | 鉄骨平屋建 2棟 | 118,450 |
| 12 | 紋別市 | 北見管内さけます協議会 | 紋別市字常元字津敷441 | さけます飼育池 468.7㎡ | 61,425 |

(2) 魚道設置事業

(単位：千円)

| 年度 | 市町村名 | 河川名 | 工作物 | 魚道形式 | 工事費 | 備考 |
|----|------|------|------|----------|---------|----|
| 元 | 生田原町 | 生田原川 | 頭首工 | 直線式階段型 | 4,995.5 | |
| | " | 浦島内川 | " | " | 6,664.1 | |
| 5 | " | 砂金沢川 | 治山ダム | アイスハーバー型 | 7,137.9 | |
| 6 | 西興部村 | 興部川 | 落差工 | " | 13,184 | |
| 7 | " | " | " | " | 12,360 | |
| 9 | " | " | " | " | 13,755 | |
| 10 | " | " | " | " | 14,385 | |
| 11 | " | " | " | " | 10,500 | |

6. 沿岸漁業漁村振興構造改善事業

(単位：千円)

| 年度 | 事業種目 | 事業主体 | 事業内容 | 事業費 |
|----|---------------------|----------|---|-----------|
| 12 | 漁業近代化推進施設整備事業 | 佐呂間漁協 | 水産廃棄物等処理施設：廃水処理施設、鉄筋コンクリート造 82.5㎡・調整槽 350t/日 | 76,236 |
| | | 湧別漁協 | 水産廃棄物等処理施設：廃棄物焼却処理施設、鉄骨平屋建 167.57㎡・整流室・ガス冷却装置・ダスト処理設備・冷却水槽、1.56 t/h | 466,029 |
| | | 雄武漁協 | 漁船保全修理施設：漁船上架施設、木造平屋建 28.62㎡・上架用ウインチ・直揚台車・横取台車 | 40,066 |
| | 流通等改善施設整備事業 | 紋別漁協 | 水産物荷捌施設：鮭鱒選別処理システム、選別台 3台・タンク 60台他 | 31,924 |
| | 美しいむらづくりモデル地区支援推進事業 | 興部町 | モデル地区推進事業：児童・生徒交流学習事業、オホーツク味覚フェア推進事業 | 781 |
| | | | 計 | 615,036 |
| 13 | 流通等改善施設整備事業 | 網走漁協 | 海水処理施設 海水貯水槽 150t、冷却装置、殺菌装置、取水ポンプ 1,000L/min、機械室 | 75,390 |
| | | 雄武漁協 | 冷凍冷蔵施設 鉄骨造 2階建 2,044.86㎡、附帯設備一式、機械器具、電動フォークリフト 2台 | 677,019 |
| | 漁業近代化施設整備事業 | 常呂漁協 | 漁船保全修理施設 自走式上架施設一式 クレーン能力 68t | 140,700 |
| | | 雄武漁協 | 漁船保全修理施設 上架用電動油圧ウインチ、附帯設備一式、船捲揚機格納庫 28.62㎡、台車 | 43,628 |
| | 美しいむらづくりモデル地区支援推進事業 | 興部町 | モデル地区推進事業：児童・生徒交流学習事業、オホーツク味覚フェア推進事業 | 822 |
| | | | 計 | 937,559 |
| 14 | 流通等改善施設整備事業 | 雄武漁協 | 製氷貯氷施設 鉄筋コンクリート造 5階建 615.75㎡ | 313,981 |
| | 沿岸漁場環境保全事業 | サロマ湖養殖漁協 | 漁場・養殖場環境管理施設 観測パイ 4基 データ表示装置 8箇所、データ解析装置 1式 | 86,415 |
| | 流通等改善施設整備事業 | 紋別漁協 | 水産物加工処理施設 鉄骨造 2階建一部塔屋 399.1㎡ 選別機、トンネルフリーザー、冷凍機、貨物エレベーター | 280,161 |
| | 流通等改善施設整備事業 | 網走漁協 | 製氷貯氷施設 鉄筋コンクリート造 5階建 682.62㎡ | 356,013 |
| | | | 計 | 1,036,570 |
| 15 | 衛生管理型流通高度化事業 | 常呂漁協 | 水産物加工処理施設 乾貝柱加工処理施設 鉄骨造平屋建 934.8㎡ | 199,500 |
| | 高度衛生管理水産物供給推進事業 | 雄武漁協 | 鮮度保持ステンレスタンク 60台、フォークリフト 2台 | 20,580 |
| | 高度衛生管理型水産物供給施設モデル事業 | 興部町 | 廃水処理施設(鉄骨造平屋建 861.24㎡) | 492,113 |
| | | | 計 | 712,193 |

7. 漁業集落環境整備事業

(単位：千円)

| 年度 | 事業主体 | 事業種目 | 実施内容 | 事業費 | |
|-----------|------|--|---|------------------|---------|
| 63～ H3 | 常呂町 | 集落道、飲雑用水施設、緑地広場施設 排水管路及び終末処理施設、監視委託 | 測量試験、用地補償工事一式、工事一式、施行監 理委託 | 779,584 | |
| 5～ 9 | 湧別町 | 集落道、集落排水施設、緑地広場施設 | 測量試験、照明施設、管路工・排水施設一式、歩道整 備、緑地整備(広場・植栽・休憩所・便所・運動施設)一式 | 882,800 | |
| 11～12 | 佐呂間町 | 集落道、集落排水施設、終末処理場 | 測量試験、排水管路工、終末処理場、集落道 | 530,000 | |
| 13 | 佐呂間 | 浜佐呂間 | 集落排水施設、終末処理場 | 排水管路工、用地整備電気工 | 230,000 |
| | | 富武士 | 集落排水施設、防災安全施設 | 測量試験、防犯灯設置 | 40,000 |
| | | 若里 | 防災安全施設、集落排水施設、集落道 | 測量試験、防犯灯設置 | 42,000 |
| 14 | 佐呂間 | 浜佐呂間 | 集落排水施設 | 排水管路工 | 100,000 |
| | | 富武士 | 集落排水施設 | 排水管路工 | 80,000 |
| | | 若里 | 集落排水施設 | 排水管路工、測量試験 | 80,000 |
| 15 | 佐呂間 | 浜佐呂間 | 集落排水施設 | 排水管路工 | 114,031 |
| | | 富武士 | 集落排水施設 | 排水管路工 | 61,015 |
| | | 若里 | 集落排水施設 | 排水管路工 | 85,477 |
| 16 | 佐呂間 | 富武士 | 集落排水施設 | 排水管路工 | 147,000 |
| | | 若里 | 集落排水施設 | 排水管路工 | 109,000 |
| 17 | 常呂 | 栄浦 | 集落排水施設 | 終末処理場改修(電気・機械更新) | 80,000 |
| | 佐呂間 | 富武士 | 集落排水施設 | 排水管路工 | 73,500 |

8. 漁港漁村活性化対策事業

(単位：千円)

| 年度 | 事業主体 | 事業種目 | 実施内容 | 事業費 |
|-------|---------|-------------|---------------------|--------|
| 10 11 | 明許 佐呂間町 | 漁港美化促進施設 | トイレ 1棟、ゴミステーション 1ヶ所 | 25,000 |
| 11 | 網走市 | 放置艇収容施設 | ポートヤード、駐車場、道路 | 76,000 |
| 13 | 北海道 | 漁港環境改善推進施設 | 航路除砂 3,000㎡(沙留漁港) | 39,050 |
| 14 | 湧別町 | 美化・利用整序促進施設 | トイレ 1棟 | 21,253 |
| 15 | 網走市 | 漁港環境改善推進施設 | 荷揚用クレーン 16基 | 39,318 |

9. 新漁村コミュニティ基盤整備事業

(単位：千円)

| 年度 | 事業主体 | 事業種目 | 実施内容 | 事業費 |
|----|------|--------|----------------|--------|
| 15 | 湧別町 | 交流基盤施設 | 休憩展望室・アーケード 一式 | 69,013 |

10. 船揚場整備事業

(単位：千円)

| 年度 | 事業主体 | 事業実施場所 | 事業量 | 事業費 |
|----|------|----------------|---|--------|
| 元 | 湧別漁協 | 湧別町字志撫子地先 | 船揚場前面浚渫 A=2,585㎡ V=2,800m ³ | 8,013 |
| 2 | 常呂漁協 | 佐呂町字富武士177番地地先 | 船揚場一式、波除堤一式 | 14,986 |
| 4 | 常呂町 | 常呂町字栄浦 | 物揚場改修 L=74.23m 普通矢板方式 | 23,535 |
| 5 | 常呂町 | 常呂町字栄浦 | 物揚場改修 L=88.21m 普通矢板方式 | 55,105 |
| 7 | 佐呂間町 | 佐呂間町字若里 | 波除堤 L=31.10m W=10.40m A=323.44㎡ | 20,025 |
| | | | 波除堤 コンクリート舗装 L=29.70m W=9.00m A=267.30㎡ | 4,532 |
| 7 | 湧別町 | 湧別町字志撫子地先 | 波除堤 L=20.00m W=6.00m A=141.70㎡ | 32,960 |
| 11 | 常呂町 | 常呂町字栄浦地先 | 波除堤改良 L=40.00m W=6.50m | 37,989 |
| 12 | 常呂町 | 常呂町字栄浦地先 | 斜路工 217.5㎡、大型籠設置 24.0㎡ | 28,277 |
| 13 | 常呂町 | 常呂町字栄浦地先 | 物揚場(L=90.00m W=20.00m) | 29,400 |
| 14 | 網走漁協 | 網走市港町 | 物揚場(L=90.00m W=20.00m) | 27,300 |
| | | | 漁船上架台車一式 | 18,800 |
| 15 | 常呂町 | 常呂町字栄浦地先 | 物揚場(L=90.00m W=20.00m) | 17,850 |
| 16 | 湧別町 | 湧別町字登栄床(中番屋地区) | 波除堤(本体工 L=50.20m W=15.00m) | 31,574 |
| 17 | 湧別町 | 湧別町字登栄床(中番屋地区) | 波除堤：増設(本体工 L=50.20m W=15.00m) | 64,050 |

11. 水産物流通加工基盤強化対策事業

低コスト流通加工型施設整備事業

(単位：千円)

| 地域名 | 年度 | 施設名 | 施設の概要 | 設置場所 | 事業主体 | 施設規模 | 総事業費 | 国費 | 道費 | その他 |
|-----|----|----------------------|-------------|-------------------------|------------------|--|-----------|---------|-----------|---------|
| 興部 | 7 | 多温度帯 対応流通 加工施設 | 製氷貯 氷施設 | 沙留漁港用地 | 沙留漁協 | 鉄筋コンクリート造3階建 573.45㎡ 製氷 20トン/日 ・貯氷 100トン | 279,645 | 90,500 | 54,300 | 134,845 |
| | 8 | 品質高度化 促進施設 | 処理加工 施設 | 同上 | 同上 | 鉄骨、鉄筋コンクリート造 一部2階建 1,729.825㎡ | 528,500 | 176,166 | 105,699 | 246,635 |
| | 8 | 品質高度化 促進施設 | 処理加工 施設 | 同上 | 同上 | 鉄骨、鉄筋コンクリート造 一部2階建 1,504.042㎡ | 524,500 | 140,000 | 84,000 | 300,500 |
| | 計 | | | | | | 1,332,645 | 406,666 | 243,999 | 681,980 |
| 雄武 | 10 | 品質高度化 促進施設 | 冷蔵施設 | 雄武町字雄武 1738-2、1739-1 | 雄武町 | 鉄骨平屋建 2,375.2036 ㎡ 実能力 2,063トン | 576,870 | 188,090 | 112,854 | 275,926 |
| | 12 | 品質高度化 促進施設 | 処理加工 施設 | 雄武町字雄武 雄武漁港用地 | 雄武漁協 | 鉄骨造2階建 2,586㎡ | 1,303,050 | 413,666 | 248,200 | 641,184 |
| | 13 | 環境対策 高度化施設 | 廃棄物 処理施設 | 雄武町字幌内 73番地 | 雄武水産施設 利用協同組合 | 鉄骨造平屋建 883.5㎡ | 608,307 | 289,670 | 57,934 | 260,703 |
| 計 | | | | | | 2,488,227 | 891,426 | 418,988 | 1,177,813 | |

(注) 1. の道費は、水産系廃棄物処理対策事業として補助された。

(注) 2. 平成13年度から「水産物産地流通加工施設高度化対策事業」になった。

第10 水産金融対策事業

1. 制度資金融資実績(平成15～17年度)

(単位:千円)

| 区分 | 資金名 | 年度 | H15年 | | H16年 | | H17年 | |
|---------|---------|--------------|------|-----------|------|-----------|------|-----------|
| | | 項目 | 件数 | 金額 | 件数 | 金額 | 件数 | 金額 |
| 漁業関係 | 設備資金 | 漁業近代化資金 | 162 | 918,280 | 127 | 918,280 | 115 | 779,680 |
| | | 共同利用施設 | 3 | 525,000 | 2 | 525,000 | 5 | 606,760 |
| | 運転資金 | 漁業振興資金 | 395 | 2,074,900 | 301 | 2,074,900 | 214 | 1,106,200 |
| 関水産加工係工 | 運転資金 | 水産加工振興資金 | 2 | 170,000 | 1 | 120,000 | 1 | 70,000 |
| | 負債整理その他 | 水産加工経営改善促進資金 | 15 | 315,240 | 14 | 315,240 | 11 | 246,640 |

資料:水産課

(参考)農林漁業金融公庫資金(水産関係)融資状況(平成15年度～平成17年度:網走支庁管内分)

(単位:千円)

| 資金名 | 項目 | 年度 | H15年 | | H16年 | | H17年 | |
|------------|----------|------|------|---------|------|---------|------|---------|
| | | 項目 | 件数 | 金額 | 件数 | 金額 | 件数 | 金額 |
| 沿岸漁業構造改善推進 | 非補助 | | | | | | | |
| | 漁業経営改善支援 | | 2 | 456,000 | | | | |
| | 漁業基盤整備 | 漁場整備 | 1 | 166,000 | 1 | 316,000 | 1 | 280,000 |
| 農林漁業施設資金 | 共同利用施設 | | | | | | 1 | 120,000 |
| | 水産加工 | | 2 | 120,800 | 3 | 244,000 | 2 | 308,000 |
| | 中山間地域活性化 | | | | 2 | 300,000 | | |
| | 計 | | 5 | 742,800 | 6 | 860,000 | 4 | 708,000 |

資料:農林漁業金融公庫北海道支店

2. 平成17年度 漁業近代化資金承認状況

(単位:千円)

| 資金種類 | 組合名 | 1 | | 2 | | 3 | | 4 | | 5 | | 7 | | 個人施設計 | | 共同利用施設 | | 合計 | |
|------|------|----|---------|----|--------|----|--------|----|--------|----|----|----|----|-------|---------|--------|---------|-----|-----------|
| | | 件数 | 金額 | 件数 | 金額 | 件数 | 金額 | 件数 | 金額 | 件数 | 金額 | 件数 | 金額 | 件数 | 金額 | 件数 | 金額 | 件数 | 金額 |
| | ウト口 | 1 | 4,000 | | | 1 | 5,000 | | | | | | | 2 | 9,000 | | | 2 | 9,000 |
| | 斜里第一 | 5 | 269,500 | | | | | 2 | 17,000 | | | | | 7 | 286,500 | | | 7 | 286,500 |
| | 網走 | 4 | 85,200 | | | 4 | 8,700 | 14 | 55,100 | | | | | 22 | 149,000 | | | 22 | 149,000 |
| | 常呂 | 7 | 71,280 | 2 | 2,800 | 3 | 6,800 | | | | | | | 12 | 80,880 | | | 12 | 80,880 |
| | 佐呂間 | 3 | 18,000 | | | | | | | | | | | 3 | 18,000 | | | 3 | 18,000 |
| | 湧別 | 12 | 38,780 | 1 | 2,450 | 8 | 19,590 | 14 | 18,410 | | | | | 35 | 79,230 | 2 | 163,860 | 37 | 243,090 |
| | 紋別 | 3 | 14,800 | 1 | 10,000 | | | | | | | | | 4 | 24,800 | | | 4 | 24,800 |
| | 沙留 | 5 | 38,700 | 1 | 6,000 | | | 1 | 2,400 | | | | | 7 | 47,100 | 2 | 417,900 | 9 | 465,000 |
| | 雄武 | 7 | 30,560 | 7 | 12,360 | 2 | 7,750 | 2 | 4,100 | | | | | 18 | 54,770 | | | 18 | 54,770 |
| | 西網走 | | | 1 | 7,500 | 2 | 4,600 | 1 | 2,300 | | | | | 4 | 14,400 | 1 | 25,000 | 5 | 39,400 |
| | その他 | | | 1 | 16,000 | | | | | | | | | 0 | 0 | | | 0 | 0 |
| | 合計 | 47 | 570,820 | 14 | 57,110 | 20 | 52,440 | 34 | 99,310 | 0 | 0 | 0 | 0 | 115 | 779,680 | 5 | 606,760 | 120 | 1,386,440 |

資料:水産課

網走支庁管内漁業士会名簿

[H 1 9 . 1 . 1 現在]

| 区 分 | 役 職 | 認定年度 | 所属漁協 | 氏 名 | 備 考 |
|---------------------------------|--------------------------|----------------------|-------|-----------------------|-----------|
| 指導漁業士 (1 4 名) | 会 長 副会長 副会長 監 事 | S 6 2 | 佐 呂 間 | 石 川 勇 いしかわ いさむ | H 7 青年漁業士 |
| | | S 6 2 | 紋 別 | 藤 田 孝太郎 ふじた こうたろう | |
| | | H 元 | 西 網 走 | 大 高 隆 吉 おおたか たかよし | |
| | | H 3 | 斜里第一 | 狩 野 武 美 かりの たけみ | |
| | | H 9 | 網 走 | 菅 原 徹 すがわら いわお | |
| | | H 1 0 | 斜里第一 | 杉 村 政 由 すぎむら まさよし | |
| | | H 1 1 | 雄 武 | 三 河 ひるゆき みかわ ひるゆき | |
| | | H 1 3 | ウ ト 口 | 高 木 規 好 たかぎ のりよし | |
| | | H 1 3 | 網 走 | 白 井 晴 美 しらい はるみ | |
| | | H 1 4 | 常 呂 | 相 田 ひるゆき あいた ひるゆき | |
| | | H 1 4 | 紋 別 | 石 川 久美子 いしかわ くみこ | |
| H 1 4 | 沙 留 | 成 川 和 正 なりかわ かずまさ | | | |
| H 1 5 | 湧 別 | 中 村 厚 子 なかむら あつこ | | | |
| H 1 5 | 湧 別 | 吉 岡 のりお よしおか のりお | | | |
| 青年漁業士 (8 名) | 監 事 | H 3 | 紋 別 | 清 水 裕 次 しみず ゆうじ | |
| | | H 3 | 常 呂 | 中 川 おさむ なかがわ おさむ | |
| | | H 1 3 | ウ ト 口 | 大 宮 恭 一 おおみや きょういち | |
| | | H 1 3 | 湧 別 | 斉 藤 昌 之 さいとう まさゆき | |
| | | H 1 5 | 佐 呂 間 | 住 吉 俊 文 すみよし としふみ | |
| | | H 1 6 | 沙 留 | 坂 本 亨 憲 さかもと みちのり | |
| | | H 1 8 | 網 走 | 渡 辺 公 晶 わたなべ きみあき | |
| | | H 1 8 | 雄 武 | 片 川 貴 朗 かたがわ たかあき | |
| 名誉漁業士 (名 誉 会 員) (3 名) | | H 1 5 | 紋 別 | 葛 西 孝 子 かさい たかこ | |
| | | H 1 6 | 常 呂 | 新 谷 恭 子 しんや きょうこ | |
| | | H 1 6 | 沙 留 | 山 内 幸 義 やまうち ゆきよし | |

第18期網走海区漁業調整委員会委員名簿

[平成18年12月現在]

| 職名 | 氏名 | 選任区分 | 委員歴 | 主な役職 |
|------|---------------------|------|-----------------|---------------|
| 会長 | すぎもり たかし 杉森 隆 | 学識経験 | H.8.8.8～ 3期目 | 佐呂間漁協代表理事組合長 |
| 副会長 | あべ しげる 阿部 滋 | 公選 | S.56.11.26～ 7期目 | 紋別漁協代表理事組合長 |
| 副会長 | さくらば たけひろ 桜庭 武弘 | 公選 | H.8.8.8～ 3期目 | 斜里第一漁協代表理事組合長 |
| 職務代理 | こまき やすはる 駒木 安治 | 公選 | S.63.8.8～ 5期目 | 網走漁協理事 |
| 委員 | たておか とおる 館岡 徹 | 公選 | H.12.8.8～ 2期目 | 湧別漁協副組合長理事 |
| 委員 | たけもと よしひろ 竹本 吉弘 | 学識経験 | H.13.5.8～ 2期目 | 北見漁船保険組合専務理事 |
| 委員 | すずき まさのぶ 鈴木 雅宣 | 公益代表 | H.11.9.9～ 3期目 | 網走市助役 |
| 委員 | たけだ たかし 武田 隆 | 公選 | H.4.8.8～ 4期目 | 常呂漁協理事 |
| 委員 | よこうち たけひさ 横内 武久 | 学識経験 | H.12.8.8～ 2期目 | 沙留漁協代表理事組合長 |
| 委員 | たかくわ やすふみ 高桑 康文 | 学識経験 | H.16.8.8～ 1期目 | 常呂漁協常務理事 |
| 委員 | いまい てつお 今井 鐵男 | 公選 | H.8.8.8～ 3期目 | ウト口漁協代表理事組合長 |
| 委員 | かたがわ りゅういち 片川 隆市 | 公選 | H.17.7.4～ 1期目 | 雄武漁協代表理事組合長 |
| 委員 | せきね いくお 関根 郁雄 | 公益代表 | H.8.8.8～ 3期目 | 斜里町助役 |
| 委員 | きむら まさゆき 木村 政幸 | 公選 | H.16.8.8～ 1期目 | 網走漁協理事 |
| 委員 | さとう えいぞう 佐藤 榮藏 | 公選 | H.8.8.8～ 3期目 | 紋別漁協代表監事 |

(平成16年8月8日就任 / 平成20年8月7日満了)

平成17年版 **網走の水産**

平成19年1月発行

網走支庁産業振興部水産課 編

北海道網走支庁 発行

〒093-8585 北海道網走市北7条西3丁目
電話 (0152)41-0654番