

平成20年度網走支庁管内観光入込客数の概要

北海道網走支庁産業振興部商工労働観光課観光室

1) 調査対象期間

平成20年4月1日～平成21年3月31日

2) 調査対象市町村

管内全市町村(19市町村)

3) 観光入込客数の概要

- (1) 平成20年度の網走支庁管内の観光入込客は、8,411.8千人となり、前年度に比べ9.0ポイント831.0千人の減少となった。
期別に見ると、
上期(4月～9月)は前年度に比べ8.5ポイント538.9千人の減少。
下期(10月～3月)は前年度に比べ9.9ポイント292.1千人の減少となった。
- (2) 「道内・道外客別」では、
道外客は3,672.9千人で、前年度に比べ11.3ポイント466.7千人の減少となり、
道内客は4,738.9千人で、前年度に比べ7.1ポイント364.3千人の減少となった。
- (3) 「日帰・宿泊客別」では、
日帰客は6,719.9千人で、前年度に比べ8.6ポイント630.5千人の減少となり、
宿泊客は1,691.9千人で、前年度に比べ10.6ポイント200.5千人の減少となった。

4) 観光客の要因分析

管内の観光入込客数は、観光シーズンである夏期を中心にガソリン価格高騰が進んだことや、景気が急激に冷え込んだ影響などにより、旅行出控えが進み、入込減の要因となった。

特に、冬季においては、前年と比べ流氷の接岸が遅かった上に、接岸期間が短かったことによる、流氷観光の不振が入込減の要因となっており、2月は対前年比18.8ポイントの減少となった。

(1) 地域別・季節別 入込客数

(単位 千人)

区分	入込客数	構成比	日帰/宿泊別の内訳		季節(四半期)別の内訳			
			日帰客	宿泊客	春(4-6月)	夏(7-9月)	秋(10-12月)	冬(1-3月)
北網地域	6,691.0	79.5%	5,162.1	1,528.9	1,510.4	3,025.5	1,112.5	1,074.1
前年比	90.2%	-	90.3%	89.7%	90.9%	90.7%	92.8%	87.1%
斜網地域	5,026.0	59.7%	4,078.5	947.5	1,075.4	2,370.9	784.5	795.2
前年比	89.9%	-	90.7%	86.6%	90.4%	90.0%	94.2%	85.1%
北見地域	1,665.0	19.8%	1,083.6	581.4	435.0	654.6	328.0	278.9
前年比	91.1%	-	89.0%	95.2%	92.3%	93.5%	89.7%	93.4%
遠紋地域	1,720.8	20.5%	1,559.0	161.8	529.4	734.2	193.2	264.0
前年比	94.3%	-	95.3%	86.2%	95.5%	95.9%	97.2%	86.4%
入込合計	8,411.8	100.0%	6,721.1	1,690.7	2,039.8	3,759.7	1,305.7	1,338.1
前年比	91.0%	-	91.4%	89.3%	92.1%	91.7%	93.5%	87.0%

斜網地域 網走市・大空町・美幌町・小清水町・清里町・斜里町

北見地域 北見市・津別町・訓子府町・置戸町

遠紋地域 紋別市・佐呂間町・遠軽町・上湧別町・湧別町・滝上町・興部町・西興部町・雄武町

5) 平成20年度観光入込客数 月別・地域別集計など

(1) 月別 観光入込客数

(単位 千人)

区分	平成18年度	構成比	対前年度比	平成19年度	構成比	対前年度比	平成20年度	構成比	対前年度比
4月	370.0	3.7%	98.9%	366.6	4.0%	99.1%	310.2	3.7%	84.6%
5月	1,025.0	10.3%	94.9%	929.6	10.0%	90.7%	913.8	10.9%	98.3%
6月	999.6	10.0%	101.8%	919.5	9.9%	92.0%	815.8	9.7%	88.7%
7月	1,603.1	16.1%	100.7%	1,369.3	14.8%	85.4%	1,287.3	15.3%	94.0%
8月	1,691.0	17.0%	92.8%	1,604.8	17.4%	95.0%	1,415.7	16.8%	88.2%
9月	1,211.0	12.2%	89.4%	1,117.1	12.1%	92.2%	1,025.2	12.2%	91.8%
上期計	6,899.7	69.3%	95.7%	6,306.9	68.3%	91.4%	5,768.0	68.6%	91.5%
10月	889.4	8.9%	86.5%	835.6	9.0%	94.0%	764.4	9.1%	91.5%
11月	360.1	3.6%	92.6%	319.4	3.5%	88.7%	324.0	3.9%	101.4%
12月	259.0	2.6%	96.1%	242.0	2.6%	93.4%	217.3	2.6%	89.8%
1月	331.6	3.3%	91.2%	345.7	3.7%	104.3%	318.5	3.8%	92.1%
2月	779.0	7.8%	97.1%	756.3	8.2%	97.1%	613.9	7.3%	81.2%
3月	444.2	4.5%	83.7%	436.9	4.7%	98.4%	405.7	4.8%	92.9%
下期計	3,063.3	30.7%	90.5%	2,935.9	31.7%	95.8%	2,643.8	31.4%	90.1%
年度計	9,963.0	100.0%	94.1%	9,242.8	100.0%	92.8%	8,411.8	100.0%	91.0%

(2) 月別 宿泊客数

(単位 千人)

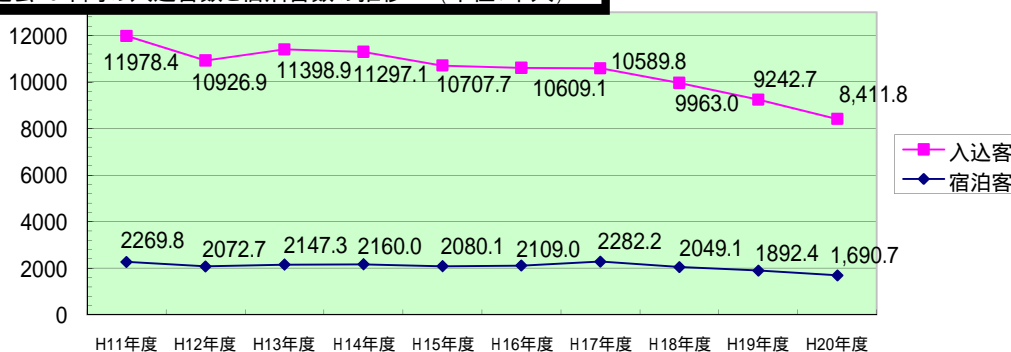
区分	平成18年度	構成比	対前年度比	平成19年度	構成比	対前年度比	平成20年度	構成比	対前年度比
4月	94.5	4.6%	100.1%	89.1	4.7%	94.3%	80.4	4.8%	90.2%
5月	182.7	8.9%	94.0%	160.3	8.5%	87.7%	156.9	9.3%	97.9%
6月	226.2	11.0%	103.8%	201.7	10.7%	89.2%	175.0	10.4%	86.8%
7月	257.2	12.6%	95.8%	222.3	11.7%	86.4%	204.9	12.1%	92.2%
8月	303.5	14.8%	87.8%	290.9	15.4%	95.8%	253.5	15.0%	87.1%
9月	249.3	12.2%	86.8%	215.7	11.4%	86.5%	202.1	12.0%	93.7%
上期計	1,313.4	64.1%	93.3%	1,180.0	62.4%	89.8%	1,072.8	63.5%	90.9%
10月	206.6	10.1%	81.3%	185.7	9.8%	89.9%	161.1	9.5%	86.8%
11月	114.1	5.6%	92.0%	106.6	5.6%	93.4%	100.1	5.9%	93.9%
12月	85.3	4.2%	91.3%	83.3	4.4%	97.7%	69.9	4.1%	83.9%
1月	90.1	4.4%	87.7%	89.1	4.7%	98.9%	81.2	4.8%	91.1%
2月	136.7	6.6%	83.0%	144.4	7.6%	105.6%	113.0	6.7%	78.3%
3月	102.9	5.0%	76.2%	103.3	5.5%	100.4%	92.6	5.5%	89.6%
下期計	735.7	35.9%	84.2%	712.4	37.6%	96.8%	617.9	36.5%	86.7%
年度計	2,049.1	100.0%	89.8%	1,892.4	100.0%	92.4%	1,690.7	100.0%	89.3%

(3) 過去5年の管内観光入込客数の推移

(単位 千人 %)

区分	平成16年度		平成17年度		平成18年度		平成19年度		平成20年度		
	前年比		前年比		前年比		前年比		前年比		
入込客	道内客	5,712.0	100.0	5,708.7	99.9	5,322.7	93.2	5,103.2	95.9	4,738.9	92.9
	道外客	4,897.1	98.0	4,881.1	99.7	4,640.3	95.1	4,139.6	89.2	3,672.9	88.7
内訳	日帰客	8,500.1	98.5	8,307.6	97.7	7,913.9	95.3	7,350.4	92.9	6,721.1	91.4
	宿泊客	2,109.0	101.4	2,282.2	108.2	2,049.1	89.8	1,892.4	92.4	1,690.7	89.3
入込合計	10,609.1	99.1	10,589.8	99.8	9,963.0	94.1	9,242.8	92.8	8,411.8	91.0	

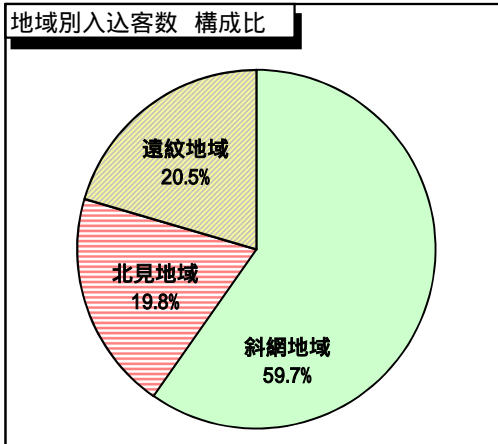
過去10年間の入込客数と宿泊客数の推移 (単位: 千人)



(4) 平成20年度観光入込客数 地域別

(単位 千人)

地域別	入込客数	対前年度比	増減数	構成比
北網地域	6,691.0	90.2%	727.8	79.5%
斜網地域	5,026.0	89.9%	564.9	59.7%
北見地域	1,665.0	91.1%	162.9	19.8%
遠紋地域	1,720.8	94.3%	103.2	20.5%
入込合計	8,411.8	91.0%	831.0	100.0%



【観光入込客数の多い上位5市町村】 ()

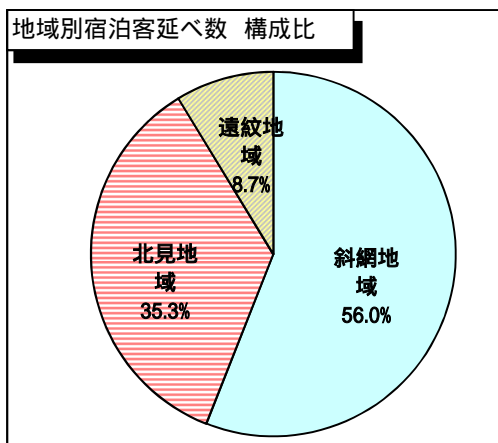
(単位 千人、%)

順位	市町村名	入込客数	対前年度比
1	網走市	1,371.4	82.2
2	北見市	1,362.0	89.8
3	斜里町	1,299.5	90.4
4	大空町	827.7	91.9
5	美幌町	794.0	98.9

(5) 平成20年度宿泊客延べ数 地域別

(単位 千人)

地域別	宿泊客延べ数	対前年度比	増減数	構成比
北網地域	1733.4	89.5%	203.7	91.3%
斜網地域	1063.1	86.0%	173.0	56.0%
北見地域	670.3	95.6%	30.7	35.3%
遠紋地域	165.4	73.9%	58.4	8.7%
宿泊延べ数合計	1898.8	87.9%	262.1	100.0%



【宿泊客延べ数の多い上位5市町村】 ()

(単位 千人、%)

順位	市町村名	延宿泊数	対前年度比
1	北見市	655.1	95.6
2	網走市	504.6	80.0
3	斜里町	483.2	91.0
4	遠軽町	49.7	51.3
5	紋別市	34.8	102.7

平成20年度 市町村別・観光入込客数総括表

(単位：千人 %)

市町村名	観光入込客数 総数			内 訳 [道外・道内客の別]						内 訳 [道外・道内客の別]						宿泊客延数		
	20年度	19年度	前年対比	道 外 客			道 内 客			日 帰 客			宿 泊 客			20年度	19年度	前年対比
				20年度	19年度	前年対比	20年度	19年度	前年対比	20年度	19年度	前年対比	20年度	19年度	前年対比			
北網地域	6,691.0	7,418.8	90.2	3,265.7	3,722.6	87.7	3,425.3	3,696.2	92.7	5,162.1	5,714.0	90.3	1,528.9	1,704.8	89.7	1,733.4	1,937.1	89.5
斜網地域	5,026.0	5,590.9	89.9	2,792.2	3,143.8	88.8	2,233.8	2,447.1	91.3	4,078.5	4,496.8	90.7	947.5	1,094.1	86.6	1,063.1	1,236.1	86.0
網走市	1,371.4	1,668.4	82.2	559.1	703.7	79.5	812.3	964.7	84.2	967.9	1,163.7	83.2	403.5	504.7	79.9	504.6	630.5	80.0
大空町	827.7	837.2	98.9	564.9	570.7	99.0	262.8	266.5	98.6	810.5	820.0	98.8	17.2	17.2	100.0	17.7	18.1	97.8
美幌町	794.0	864.0	91.9	322.3	361.6	89.1	471.7	502.4	93.9	765.2	837.3	91.4	28.8	26.7	107.9	32.8	31.1	105.5
斜里町	1,299.5	1,437.4	90.4	883.3	1,023.7	86.3	416.2	413.7	100.6	826.1	916.9	90.1	473.4	520.5	91.0	483.2	531.0	91.0
清里町	144.7	154.5	93.7	44.9	36.9	121.7	99.8	117.6	84.9	130.2	139.6	93.3	14.5	14.9	97.3	14.6	14.9	98.0
小清水町	588.7	629.4	93.5	417.7	447.2	93.4	171.0	182.2	93.9	578.6	619.3	93.4	10.1	10.1	100.0	10.2	10.5	97.1
北見地域	1,665.0	1,827.9	91.1	473.5	578.8	81.8	1,191.5	1,249.1	95.4	1,083.6	1,217.2	89.0	581.4	610.7	95.2	670.3	701.0	95.6
北見市	1,362.0	1,516.1	89.8	437.3	536.2	81.6	924.7	979.9	94.4	794.9	921.4	86.3	567.1	594.7	95.4	655.1	684.8	95.7
津別町	123.4	139.7	88.3	33.7	39.3	85.8	89.7	100.4	89.3	113.0	129.5	87.3	10.4	10.2	102.0	11.3	10.4	108.7
訓子府町	61.5	68.7	89.5	0.0	0.0	-	61.5	68.7	89.5	61.5	68.7	89.5	0.0	0.0	-	0.0	0.0	-
置戸町	118.1	103.4	114.2	2.5	3.3	75.8	115.6	100.1	115.5	114.2	97.6	117.0	3.9	5.8	67.2	3.9	5.8	67.2
遠紋地域	1,720.8	1,824.0	94.3	407.2	417.0	97.6	1,313.6	1,407.0	93.4	1,559.0	1,636.4	95.3	161.8	187.6	86.2	165.4	223.8	73.9
紋別市	507.5	493.9	102.8	188.8	183.8	102.7	318.7	310.1	102.8	472.8	459.9	102.8	34.7	34.0	102.1	34.8	33.9	102.7
佐呂間町	199.5	237.3	84.1	102.9	121.6	84.6	96.6	115.7	83.5	177.7	209.8	84.7	21.8	27.5	79.3	24.0	29.4	81.6
遠軽町	359.8	386.9	93.0	20.9	25.8	81.0	338.9	361.1	93.9	311.3	321.0	97.0	48.5	65.9	73.6	49.7	96.9	51.3
上湧別町	206.8	204.2	101.3	37.5	37.1	101.1	169.3	167.1	101.3	185.6	183.8	101.0	21.2	20.4	103.9	21.2	20.4	103.9
湧別町	165.7	217.2	76.3	39.2	27.4	143.1	126.5	189.8	66.6	155.4	206.8	75.1	10.3	10.4	99.0	10.3	13.6	75.7
滝上町	94.3	86.7	108.8	9.4	8.6	109.3	84.9	78.1	108.7	90.2	80.1	112.6	4.1	6.6	62.1	4.1	6.6	62.1
興部町	42.4	43.0	98.6	3.7	3.9	94.9	38.7	39.1	99.0	41.3	41.8	98.8	1.1	1.2	91.7	1.1	1.2	91.7
西興部村	38.5	44.2	87.1	3.3	3.8	86.8	35.2	40.4	87.1	31.3	37.0	84.6	7.2	7.2	100.0	7.2	7.2	100.0
雄武町	106.3	110.6	96.1	1.5	5.0	30.0	104.8	105.6	99.2	93.4	96.2	97.1	12.9	14.4	89.6	13.0	14.6	89.0
管内合計	8,411.8	9,242.8	91.0	3,672.9	4,139.6	88.7	4,738.9	5,103.2	92.9	6,721.1	7,350.4	91.4	1,690.7	1,892.4	89.3	1,898.8	2,160.9	87.9

平成20年度 網走支庁管内市町村別・月別観光入込客数(1)

(単位:千人 %)

市町村名	区分	4月	5月	6月	7月	8月	9月	上期計	10月	11月	12月	1月	2月	3月	下期計	年間合計
北見市	入込総数	72.1	147.8	140.9	187.3	162.1	138.3	848.5	132.7	75.6	53.9	78.5	94.2	78.6	513.5	1362.0
	内道外客	20.7	45.5	52.6	51.3	55.3	48.5	273.9	44.5	26.9	14.2	18.2	34.3	25.3	163.4	437.3
	内道内客	51.4	102.3	88.3	136.0	106.8	89.8	574.6	88.2	48.7	39.7	60.3	59.9	53.3	350.1	924.7
	内泊客	36.3	93.1	82.6	126.0	96.3	74.3	508.6	82.4	38.1	25.9	44.7	53.4	41.8	286.3	794.9
	内宿泊客	35.8	54.7	58.3	61.3	65.8	64.0	339.9	50.3	37.5	28.0	33.8	40.8	36.8	227.2	567.1
	宿泊客延数	39.8	59.7	65.6	70.8	76.4	70.4	382.7	60.0	44.3	33.5	42.2	48.0	44.4	272.4	655.1
網走市	入込総数	45.7	91.2	95.0	119.4	229.4	119.7	700.4	105.1	67.8	46.5	111.3	207.9	132.4	671.0	1371.4
	内道外客	16.2	32.4	40.9	50.9	106.8	50.2	297.4	49.1	23.3	13.9	31.3	92.9	51.2	261.7	559.1
	内道内客	29.5	58.8	54.1	68.5	122.6	69.5	403.0	56.0	44.5	32.6	80.0	115.0	81.2	409.3	812.3
	内泊客	27.5	54.7	59.0	74.4	171.1	71.8	458.5	65.0	44.6	25.9	87.9	176.4	109.6	509.4	967.9
	内宿泊客	18.2	36.5	36.0	45.0	58.3	47.9	241.9	40.1	23.2	20.6	23.4	31.5	22.8	161.6	403.5
	宿泊客延数	22.8	45.6	45.0	56.3	72.9	59.9	302.5	50.1	29.0	25.8	29.3	39.4	28.5	202.1	504.6
紋別市	入込総数	10.1	25.3	18.6	189.6	33.9	22.6	300.1	30.9	16.1	9.6	13.1	117.8	19.9	207.4	507.5
	内道外客	3.7	9.4	6.9	70.6	12.6	8.4	111.6	11.5	6.0	3.6	4.9	43.8	7.4	77.2	188.8
	内道内客	6.4	15.9	11.7	119.0	21.3	14.2	188.5	19.4	10.1	6.0	8.2	74.0	12.5	130.2	318.7
	内泊客	8.8	20.1	16.1	185.7	28.7	19.1	278.5	28.6	13.9	8.2	11.9	113.5	18.2	194.3	472.8
	内宿泊客	1.3	5.2	2.5	3.9	5.2	3.5	21.6	2.3	2.2	1.4	1.2	4.3	1.7	13.1	34.7
	宿泊客延数	1.3	5.2	2.5	3.9	5.3	3.5	21.7	2.3	2.2	1.4	1.2	4.3	1.7	13.1	34.8
大空町	入込総数	33.1	127.6	92.2	134.7	138.0	100.6	626.2	62.7	29.6	20.3	24.7	33.3	30.9	201.5	827.7
	内道外客	20.8	82.3	58.1	73.4	90.9	83.1	408.6	47.6	23.5	16.4	18.2	25.7	24.9	156.3	564.9
	内道内客	12.3	45.3	34.1	61.3	47.1	17.5	217.6	15.1	6.1	3.9	6.5	7.6	6.0	45.2	262.8
	内泊客	32.4	126.5	91.1	131.7	134.3	99.1	615.1	61.2	28.3	19.5	23.6	32.4	30.4	195.4	810.5
	内宿泊客	0.7	1.1	1.1	3.0	3.7	1.5	11.1	1.5	1.3	0.8	1.1	0.9	0.5	6.1	17.2
	宿泊客延数	0.8	1.2	1.1	3.0	4.0	1.5	11.6	1.5	1.3	0.8	1.1	0.9	0.5	6.1	17.7
美幌町	入込総数	38.2	68.6	90.4	137.9	164.3	144.4	643.8	72.0	25.2	11.4	9.9	16.3	15.4	150.2	794.0
	内道外客	15.2	27.4	40.6	62.0	73.9	57.7	276.8	22.0	7.6	3.4	3.0	4.9	4.6	45.5	322.3
	内道内客	23.0	41.2	49.8	75.9	90.4	86.7	367.0	50.0	17.6	8.0	6.9	11.4	10.8	104.7	471.7
	内泊客	37.2	66.7	87.9	133.8	158.7	140.9	625.2	69.1	23.1	10.0	8.8	15.0	14.0	140.0	765.2
	内宿泊客	1.0	1.9	2.5	4.1	5.6	3.5	18.6	2.9	2.1	1.4	1.1	1.3	1.4	10.2	28.8
	宿泊客延数	1.2	2.1	2.9	4.4	7.2	3.6	21.4	3.2	2.4	1.6	1.2	1.5	1.5	11.4	32.8
津別町	入込総数	2.7	7.3	16.2	20.1	22.3	19.9	88.5	23.8	3.2	1.9	1.9	2.1	2.0	34.9	123.4
	内道外客	0.7	2.0	4.4	5.6	5.8	5.6	24.1	6.8	0.9	0.5	0.4	0.5	0.5	9.6	33.7
	内道内客	2.0	5.3	11.8	14.5	16.5	14.3	64.4	17.0	2.3	1.4	1.5	1.6	1.5	25.3	89.7
	内泊客	2.6	6.6	15.3	18.5	19.0	18.7	80.7	22.9	2.7	1.5	1.5	1.9	1.8	32.3	113.0
	内宿泊客	0.1	0.7	0.9	1.6	3.3	1.2	7.8	0.9	0.5	0.4	0.4	0.2	0.2	2.6	10.4
	宿泊客延数	0.2	0.8	1.0	1.7	3.4	1.3	8.4	1.0	0.6	0.4	0.4	0.2	0.3	2.9	11.3
斜里町	入込総数	24.5	71.1	114.0	166.6	274.8	226.5	877.5	201.0	34.7	23.0	19.5	80.9	62.9	422.0	1299.5
	内道外客	13.8	55.2	93.0	134.1	223.1	172.5	691.7	87.2	17.2	16.3	10.8	34.0	26.1	191.6	883.3
	内道内客	10.7	15.9	21.0	32.5	51.7	54.0	185.8	113.8	17.5	6.7	8.7	46.9	36.8	230.4	416.2
	内泊客	9.5	28.7	57.9	105.6	199.5	163.0	564.2	147.7	8.6	11.1	3.9	52.2	38.4	261.9	826.1
	内宿泊客	15.0	42.4	56.1	61.0	75.3	63.5	313.3	53.3	26.1	11.9	15.6	28.7	24.5	160.1	473.4
	宿泊客延数	15.3	43.3	57.3	62.2	76.9	64.8	319.8	54.4	26.6	12.2	15.9	29.3	25.0	163.4	483.2
清里町	入込総数	2.3	12.0	14.0	23.6	31.3	31.3	114.5	15.8	3.3	2.6	2.9	2.5	3.1	30.2	144.7
	内道外客	0.5	2.4	3.6	8.0	11.2	11.5	37.2	4.4	0.8	0.6	0.6	0.7	0.7	7.7	44.9
	内道内客	1.8	9.6	10.4	15.6	20.1	19.8	77.3	11.4	2.5	2.0	2.3	1.9	2.4	22.5	99.8
	内泊客	1.9	11.2	12.8	20.4	26.9	29.5	102.7	15.1	2.8	2.3	2.5	2.1	2.7	27.5	130.2
	内宿泊客	0.4	0.8	1.2	3.2	4.4	1.8	11.8	0.7	0.5	0.3	0.4	0.4	0.4	2.7	14.5
	宿泊客延数	0.4	0.8	1.2	3.2	4.4	1.8	11.8	0.7	0.5	0.3	0.4	0.5	0.4	2.8	14.6
小清水町	入込総数	13.3	45.7	96.5	131.1	128.7	68.6	483.9	38.8	14.4	10.3	11.6	14.3	15.4	104.8	588.7
	内道外客	9.4	31.0	71.4	93.1	91.4	48.7	345.0	25.9	10.2	7.3	8.2	10.2	10.9	72.7	417.7
	内道内客	3.9	14.7	25.1	38.0	37.3	19.9	138.9	12.9	4.2	3.0	3.4	4.1	4.5	32.1	171.0
	内泊客	12.8	44.9	95.6	129.3	126.9	67.4	476.9	37.8	13.7	10.0	11.3	13.9	15.0	101.7	578.6
	内宿泊客	0.5	0.8	0.9	1.8	1.8	1.2	7.0	1.0	0.7	0.3	0.3	0.4	0.4	3.1	10.1
	宿泊客延数	0.5	0.8	0.9	1.8	1.8	1.2	7.0	1.1	0.7	0.3	0.3	0.4	0.4	3.2	10.2
訓子府町	入込総数	2.1	6.6	7.1	17.5	8.1	5.9	47.3	5.0	2.3	1.5	1.7	2.0	1.7	14.2	61.5
	内道外客	0.0	0.0	0.0	0.0	0.0	0.0	0.0	0.0	0.0	0.0	0.0	0.0	0.0	0.0	0.0
	内道内客	2.1	6.6	7.1	17.5	8.1	5.9	47.3	5.0	2.3	1.5	1.7	2.0	1.7	14.2	61.5
	内泊客	2.1	6.6	7.1	17.5	8.1	5.9	47.3	5.0	2.3	1.5	1.7	2.0	1.7	14.2	61.5
	内宿泊客	0.0	0.0	0.0	0.0	0.0	0.0	0.0	0.0	0.0	0.0	0.0	0.0	0.0	0.0	0.0
	宿泊客延数	0.0	0.0	0.0	0.0	0.0	0.0	0.0	0.0	0.0	0.0	0.0	0.0	0.0	0.0	0.0
置戸町	入込総数	8.7	12.7	10.8	19.1	12.0	10.5	73.8	10.7	13.3	4.1	5.5	4.6	6.1	44.3	118.1
	内道外客	0.2	0.1	0.2	0.8	0.5	0.2	2.0	0.2	0.1	0.0	0.0	0.1	0.1	0.5	2.5
	内道内客	8.5	12.6	10.6	18.3	11.5	10.3	71.8	10.5	13.2	4.1	5.5	4.5	6.0	43.8	115.6
	内泊客	8.6	12.4	10.5	18.6	11.5	10.1	71.7	10.3	12.9	3.9	5.2	4.4	5.8	42.5	114.2
	内宿泊客	0.1	0.3	0.3	0.5	0.5	0.4	2.1	0.4	0.4	0.2	0.3	0.2	0.3	1.8	3.9
	宿泊客延数	0.1	0.3	0.3	0.5	0.5	0.4	2.1	0.4	0.4	0.2	0.3	0.2	0.3	1.8	3.9

平成20年度 網走支庁管内市町村別・月別観光入込客数(2)

(単位:千人 %)

市町村名	区分	4月	5月	6月	7月	8月	9月	上期計	10月	11月	12月	1月	2月	3月	下期計	年間合計
佐呂間町	入込総数	10.5	34.0	22.2	28.2	43.0	33.5	171.4	12.1	5.1	3.1	1.9	2.2	3.7	28.1	199.5
	内道外客	3.5	11.0	10.9	19.0	22.8	21.4	88.6	6.6	2.1	0.8	1.1	1.2	2.5	14.3	102.9
	内道内客	7.0	23.0	11.3	9.2	20.2	12.1	82.8	5.5	3.0	2.3	0.8	1.0	1.2	13.8	96.6
	内日帰客	9.4	31.3	19.0	24.7	38.6	30.6	153.6	10.5	4.6	2.7	1.4	1.7	3.2	24.1	177.7
	内宿泊客	1.1	2.7	3.2	3.5	4.4	2.9	17.8	1.6	0.5	0.4	0.5	0.5	0.5	4.0	21.8
	宿泊客延数	1.2	2.8	3.7	3.7	4.6	3.1	19.1	1.8	0.6	0.5	0.7	0.7	0.6	4.9	24.0
遠軽町	入込総数	16.3	40.2	29.5	37.2	70.8	51.6	245.6	23.7	16.3	15.3	20.9	19.4	18.6	114.2	359.8
	内道外客	0.6	2.2	1.7	2.1	4.1	4.2	14.9	1.2	0.8	0.9	1.1	1.0	1.0	6.0	20.9
	内道内客	15.7	38.0	27.8	35.1	66.7	47.4	230.7	22.5	15.5	14.4	19.8	18.4	17.6	108.2	338.9
	内日帰客	14.4	36.4	26.8	29.0	57.5	47.1	211.2	20.6	13.3	12.8	19.0	17.5	16.9	100.1	311.3
	内宿泊客	1.9	3.8	2.7	8.2	13.3	4.5	34.4	3.1	3.0	2.5	1.9	1.9	1.7	14.1	48.5
	宿泊客延数	1.9	3.8	2.7	8.2	13.3	4.5	34.4	3.4	3.2	2.8	2.1	2.1	1.7	15.3	49.7
上湧別町	入込総数	8.3	127.0	15.9	10.6	16.1	11.4	189.3	8.6	3.3	1.8	0.6	1.9	1.3	17.5	206.8
	内道外客	0.9	26.1	2.4	1.6	2.5	1.6	35.1	0.5	0.5	0.4	0.2	0.4	0.4	2.4	37.5
	内道内客	7.4	100.9	13.5	9.0	13.6	9.8	154.2	8.1	2.8	1.4	0.4	1.5	0.9	15.1	169.3
	内日帰客	5.2	123.8	12.7	8.0	11.3	8.3	169.3	8.5	3.2	1.6	0.5	1.3	1.2	16.3	185.6
	内宿泊客	3.1	3.2	3.2	2.6	4.8	3.1	20.0	0.1	0.1	0.2	0.1	0.6	0.1	1.2	21.2
	宿泊客延数	3.1	3.2	3.2	2.6	4.8	3.1	20.0	0.1	0.1	0.2	0.1	0.6	0.1	1.2	21.2
湧別町	入込総数	8.5	21.5	19.2	37.8	37.9	18.9	143.8	6.2	2.6	2.7	4.1	4.0	2.3	21.9	165.7
	内道外客	2.4	4.7	6.2	7.4	9.4	4.4	34.5	1.5	0.7	0.7	0.4	0.8	0.6	4.7	39.2
	内道内客	6.1	16.8	13.0	30.4	28.5	14.5	109.3	4.7	1.9	2.0	3.7	3.2	1.7	17.2	126.5
	内日帰客	8.3	21.1	15.4	36.4	35.4	18.3	134.9	5.6	2.3	2.5	4.0	3.9	2.2	20.5	155.4
	内宿泊客	0.2	0.4	3.8	1.4	2.5	0.6	8.9	0.6	0.3	0.2	0.1	0.1	0.1	1.4	10.3
	宿泊客延数	0.2	0.4	3.8	1.4	2.5	0.6	8.9	0.6	0.3	0.2	0.1	0.1	0.1	1.4	10.3
滝上町	入込総数	1.8	56.0	10.2	3.6	7.3	3.0	81.9	3.1	1.9	1.0	1.4	3.2	1.8	12.4	94.3
	内道外客	0.2	5.6	1.0	0.4	0.7	0.3	8.2	0.3	0.2	0.1	0.1	0.3	0.2	1.2	9.4
	内道内客	1.6	50.4	9.2	3.2	6.6	2.7	73.7	2.8	1.7	0.9	1.3	2.9	1.6	11.2	84.9
	内日帰客	1.7	55.2	9.6	3.2	6.9	2.6	79.2	2.7	1.7	0.8	1.2	3.0	1.6	11.0	90.2
	内宿泊客	0.1	0.8	0.6	0.4	0.4	0.4	2.7	0.4	0.2	0.2	0.2	0.2	0.2	1.4	4.1
	宿泊客延数	0.1	0.8	0.6	0.4	0.4	0.4	2.7	0.4	0.2	0.2	0.2	0.2	0.2	1.4	4.1
興部町	入込総数	1.7	4.5	3.1	7.2	13.1	4.4	34.0	2.7	1.8	1.1	0.7	0.8	1.3	8.4	42.4
	内道外客	0.2	0.4	0.3	0.7	1.3	0.4	3.3	0.1	0.1	0.1	0.0	0.0	0.1	0.4	3.7
	内道内客	1.5	4.1	2.8	6.5	11.8	4.0	30.7	2.6	1.7	1.0	0.7	0.8	1.2	8.0	38.7
	内日帰客	1.7	4.4	3.0	7.0	12.5	4.3	32.9	2.7	1.8	1.1	0.7	0.8	1.3	8.4	41.3
	内宿泊客	0.0	0.1	0.1	0.2	0.6	0.1	1.1	0.0	0.0	0.0	0.0	0.0	0.0	0.0	1.1
	宿泊客延数	0.0	0.1	0.1	0.2	0.6	0.1	1.1	0.0	0.0	0.0	0.0	0.0	0.0	0.0	1.1
西興部村	入込総数	3.1	6.5	2.9	4.9	7.3	4.1	28.8	2.8	1.7	1.3	1.1	1.1	1.7	9.7	38.5
	内道外客	0.0	0.0	0.0	1.0	1.5	0.8	3.3	0.0	0.0	0.0	0.0	0.0	0.0	0.0	3.3
	内道内客	3.1	6.5	2.9	3.9	5.8	3.3	25.5	2.8	1.7	1.3	1.1	1.1	1.7	9.7	35.2
	内日帰客	2.8	5.9	2.4	4.2	6.3	3.2	24.8	2.0	0.9	0.8	0.8	0.7	1.3	6.5	31.3
	内宿泊客	0.3	0.6	0.5	0.7	1.0	0.9	4.0	0.8	0.8	0.5	0.3	0.4	0.4	3.2	7.2
	宿泊客延数	0.3	0.6	0.5	0.7	1.0	0.9	4.0	0.8	0.8	0.5	0.3	0.4	0.4	3.2	7.2
雄武町	入込総数	7.2	8.2	17.1	10.9	15.3	10.0	68.7	6.7	5.8	5.9	7.2	5.4	6.6	37.6	106.3
	内道外客	0.1	0.1	0.1	0.2	0.3	0.1	0.9	0.1	0.1	0.1	0.1	0.1	0.1	0.6	1.5
	内道内客	7.1	8.1	17.0	10.7	15.0	9.9	67.8	6.6	5.7	5.8	7.1	5.3	6.5	37.0	104.8
	内日帰客	6.6	7.3	16.0	8.4	12.7	8.9	59.9	5.6	5.1	5.3	6.7	4.8	6.0	33.5	93.4
	内宿泊客	0.6	0.9	1.1	2.5	2.6	1.1	8.8	1.1	0.7	0.6	0.5	0.6	0.6	4.1	12.9
	宿泊客延数	0.6	0.9	1.1	2.5	2.6	1.2	8.9	1.1	0.7	0.6	0.5	0.6	0.6	4.1	13.0
計	入込総数	310.2	913.8	815.8	1,287.3	1,415.7	1,025.2	5,768.0	764.4	324.0	217.3	318.5	613.9	405.7	2,643.8	8,411.8
	内道外客	109.1	337.8	394.3	582.2	714.1	519.6	2,657.1	309.5	121.0	79.3	98.6	250.8	156.6	1,015.8	3,672.9
	内道内客	201.1	576.0	421.5	705.1	701.6	505.6	3,110.9	454.9	203.0	138.0	219.9	363.1	249.1	1,628.0	4,738.9
	内日帰客	229.8	756.9	640.8	1,082.4	1,162.2	823.1	4,695.2	603.3	223.9	147.4	237.3	500.9	313.1	2,025.9	6,721.1
	内宿泊客	80.4	156.9	175.0	204.9	253.5	202.1	1,072.8	161.1	100.1	69.9	81.2	113.0	92.6	617.9	1,690.7
	宿泊客延数	89.8	172.4	193.5	227.5	282.6	222.3	1,188.1	182.9	113.9	81.5	96.3	129.4	106.7	710.7	1,898.8
平成19年度 同期計	入込総数	366.6	929.6	919.5	1,369.3	1,604.8	1,117.1	6,306.9	835.6	319.4	242.0	345.7	756.3	436.9	2,935.9	9,242.8
	うち道外客	121.7	356.4	446.4	635.1	830.5	558.6	2,948.7	365.6	120.7	75.0	101.9	335.9	191.8	1,190.9	4,139.6
	うち道内客	244.9	573.2	473.1	734.2	774.3	558.5	3,358.2	470.0	198.7	167.0	243.8	420.4	245.1	1,745.0	5,103.2
	うち日帰客	277.5	769.3	717.8	1,147.0	1,313.9	901.4	5,126.9	649.9	212.8	158.7	256.6	611.9	333.6	2,223.5	7,350.4
	うち宿泊客	89.1	160.3	201.7	222.3	290.9	215.7	1,180.0	185.7	106.6	83.3	89.1	144.4	103.3	712.4	1,892.4
	宿泊客延数	104.8	185.2	233.6	252.2	333.4	244.6	1,353.8	200.6	121.7	95.3	102.5	165.5	121.5	807.1	2,160.9
対前年度 増減数	入込総数	56.4	15.8	103.7	82.0	189.1	91.9	538.9	71.2	4.6	24.7	27.2	142.4	31.2	292.1	831.0
	うち道外客	12.6	18.6	52.1	52.9	116.4	39.0	291.6	56.1	0.3	4.3	3.3	85.1	35.2	175.1	466.7
	うち道内客	43.8	2.8	51.6	29.1	72.7	52.9	247.3	15.1	4.3	29.0	23.9	57.3	4.0	117.0	364.3
	うち日帰客	47.7	12.4	77.0	64.6	151.7	78.3	431.7	46.6	11.1	11.3	19.3	111.0	20.5	197.6	629.3
	うち宿泊客	8.7	3.4	26.7	17.4	37.4	13.6	107.2	24.6	6.5	13.4	7.9	31.4	10.7	94.5	201.7
	宿泊客延数	15.0	12.8	40.1	24.7	50.8	22.3	165.7	17.7	7.8	13.8	6.2	36.1	14.8	96.4	262.1
対前年度 増減率 (%)	入込総数	15.4	1.7	11.3	6.0	11.8	8.2	8.5	8.5	1.4	10.2	7.9	18.8	7.1	9.9	9.0
	うち道外客	10.4	5.2	11.7	8.3	14.0	7.0	9.9	15.3	0.2	5.7	3.2	25.3	18.4	14.7	11.3
	うち道内客	17.9	0.5	10.9	4.0	9.4	9.5	7.4	3.2	2.2	17.4	9.8	13.6	1.6	6.7	7.1
	うち日帰客	17.2	1.6	10.7	5.6	11.5	8.7	8.4	7.2	5.2	7.1	7.5	18.1	6.1	8.9	8.6
	うち宿泊客	9.8	2.1	13.2	7.8	12.9	6.3	9.1	13.2	6.1	16.1	8.9	21.7	10.4	13.3	10.7
	宿泊客延数	14.3	6.9	17.2	9.8	15.2	9.1	12.2	8.8	6.4	14.5	6.0	21.8	12.2	11.9	12.1