

<参考>

平成21年度道東4振興局観光入込客数の概要

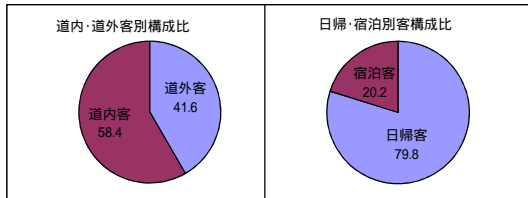
1 各振興局観光入込客数・宿泊者数

(単位：千人、%)

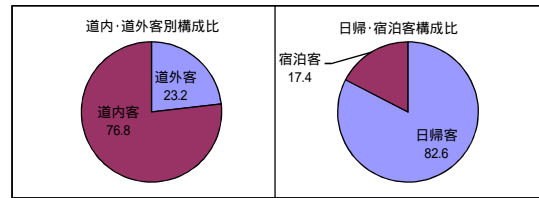
振興局名	総入込客数	前年対比	内訳（道外・道内の別）				内訳（日帰・宿泊客の別）				宿泊者延数	前年対比
			道外客		道内客		日帰客		宿泊客			
			入込客数	前年対比	入込客数	前年対比	入込客数	前年対比	入込客数	前年対比		
オホーツク	8,098.9	96.3	3,372.0	91.8	4,726.9	99.7	6,463.8	96.2	1,635.1	96.7	1,814.6	95.6
十勝	8,996.0	102.9	2,082.6	93.0	6,913.4	106.3	7,428.5	103.0	1,567.5	102.3	1,866.1	103.8
釧路	5,676.6	94.6	1,974.9	92.1	3,701.7	96.0	4,240.6	96.3	1,436.0	90.0	1,590.8	92.1
根室	1,982.3	92.6	810.0	86.8	1,172.3	97.0	1,761.0	90.1	221.3	118.0	246.9	110.2
合計	24,753.8	97.9	8,239.5	91.7	16,514.3	101.3	19,893.9	98.0	4,859.9	97.1	5,518.4	97.7

2 観光入込客数構成比

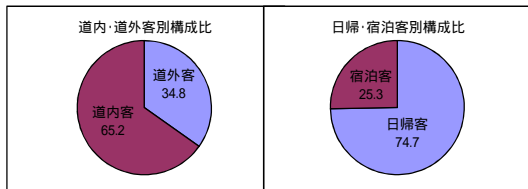
オホーツク



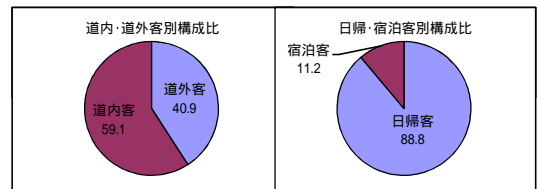
十勝



釧路



根室



3 市町村別の状況

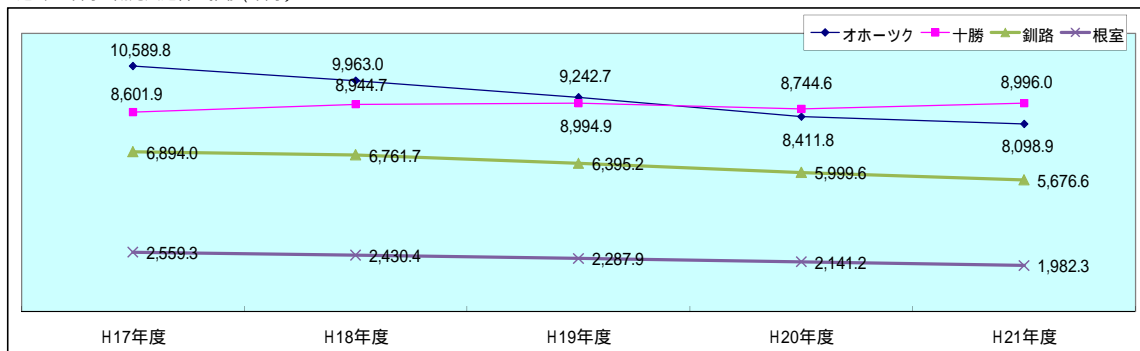
観光入込客数が多い市町村

順位	市町村名	振興局名	入込客数	前年対比
1	釧路市	釧路	3,320.8千人	94.0%
2	帯広市	十勝	2,173.9千人	100.5%
3	北見市	オホーツク	1,422.7千人	104.5%
4	音更町	十勝	1,329.8千人	99.9%
5	網走市	オホーツク	1,283.3千人	93.6%
6	中札内村	十勝	1,227.0千人	122.6%
7	斜里町	オホーツク	1,209.2千人	93.1%
8	新得町	十勝	936.2千人	97.3%
9	大空町	オホーツク	792.6千人	95.8%
10	弟子屈町	釧路	784.7千人	91.1%

宿泊客延べ数が多い市町村

順位	市町村名	振興局名	宿泊延数	前年対比
1	釧路市	釧路	1189.8千人	93.5%
2	帯広市	十勝	877.9千人	115.2%
3	北見市	オホーツク	664.3千人	101.4%
4	音更町	十勝	503.1千人	100.2%
5	網走市	オホーツク	460.2千人	91.2%
6	斜里町	オホーツク	454.1千人	94.0%
7	弟子屈町	釧路	317.8千人	83.8%
8	新得町	十勝	142.3千人	76.0%
9	幕別町	十勝	82.8千人	94.6%
10	根室市	根室	78.5千人	102.5%

過去5年間の観光入込客の推移(年間)



<参考>

平成21年度道東4振興局訪日外国人宿泊者数の概要

1 国別宿泊者数

振興局名	区分	ア		ジ				エ		
		中国	韓国	台湾	香港	シンガポール	フィリピン	マレーシア	タイ	その他
オホーツク	宿泊者数	5,868	2,988	8,682	12,491	2,258	9	1,273	670	406
	宿泊延数	6,482	5,876	9,231	13,210	2,343	9	1,318	686	525
十勝	宿泊者数	3,028	1,375	40,672	8,300	4,118	3	868	40	403
	宿泊延数	4,272	3,190	42,383	14,205	7,882	13	1,842	209	490
釧路	宿泊者数	13,525	3,560	26,698	8,076	5,594	42	1,148	248	695
	宿泊延数	13,796	4,269	26,928	8,506	5,698	74	1,157	251	1,159
根室	宿泊者数	85	26	148	112	14	2	0	0	14
	宿泊延数	98	29	152	169	27	3	0	0	16
合計	宿泊者数	22,506	7,949	76,200	28,979	11,984	56	3,289	958	1,518
	宿泊延数	24,648	13,364	78,694	36,090	15,950	99	4,317	1,146	2,190

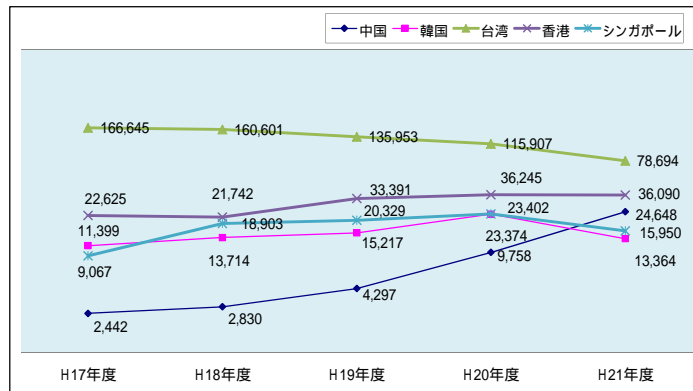
(単位:人泊, %)

振興局名	区分	ヨ		ロ			ッ		バ		北		米		中南米	アフリカ	オセアニア		不明	合計	前年対比
		ロシア	イギリス	フランス	ドイツ	その他	アメリカ	カナダ	オーストラリア	その他											
オホーツク	宿泊者数	418	138	363	132	397	1,098	132	60	87	374	378	402	38,624	88.3						
	宿泊延数	421	158	427	210	472	1,237	145	67	94	449	431	433	44,224	84.6						
十勝	宿泊者数	60	32	61	128	202	336	96	44	34	765	25	177	60,767	66.7						
	宿泊延数	60	59	205	147	615	506	156	218	34	4,186	39	278	80,989	75.0						
釧路	宿泊者数	320	125	311	456	656	1,045	110	16	61	267	89	1,719	64,761	97.2						
	宿泊延数	1,139	216	417	575	847	1,269	120	31	130	424	113	1,726	68,845	95.3						
根室	宿泊者数	784	93	59	19	71	154	5	0	1	81	4	0	1,672	102.0						
	宿泊延数	1,725	161	71	57	145	259	5	0	2	90	9	0	3,018	83.9						
合計	宿泊者数	1,582	388	794	735	1,326	2,633	343	120	183	1,487	496	2,298	165,824	81.7						
	宿泊延数	3,345	594	1,120	989	2,079	3,271	426	316	260	5,149	592	2,437	197,076	83.5						

2 宿泊延べ数の多い市町村

順位	市町村名	振興局名	宿泊延数	前年度比
1	釧路市	釧路	59,999人泊	98.7%
2	音更町	十勝	37,975人泊	77.9%
3	新得町	十勝	32,281人泊	80.5%
4	網走市	オホーツク	20,498人泊	93.2%
5	斜里町	オホーツク	10,682人泊	75.1%
6	北見市	オホーツク	8,833人泊	70.3%
7	弟子屈町	釧路	8,015人泊	147.3%
8	幕別町	十勝	6,394人泊	173.9%
9	紋別市	オホーツク	3,599人泊	134.2%
10	帯広市	十勝	3,091人泊	148.7%

過去5年道東4振興局の延べ宿泊数国別推移(年間)



過去5年の訪日外国人延べ宿泊者数の推移(年間)

