

平成21年度オホーツク管内訪日外国人宿泊者数の概要

オホーツク総合振興局産業振興部商工労働観光課観光室

1)調査対象期間

平成21年4月1日～平成22年3月31日

2)調査対象市町村

管内全市町村(19市町村)

3)訪日外国人宿泊者数の概要

平成21年度の網走支庁管内の訪日外国人宿泊者数(延べ人数)は44,224人泊で、前年度に比べ15.4% 8,032人泊の減少となった。

国別で見ると、香港が13,210人泊(対前年比+14.8%、1,700人増)と最も多く、次いで台湾の9,231人泊(対前年比-43.7%、7,154人泊減)となっている。また、中国6,482人泊(対前年比+81.9%、2,919人増)、韓国5,876人泊(対前年比-36.0%、3,302人減)、シンガポール2,343人泊(対前年比-43.5%、1,805人減)となった。

時期別で見ると、上期(4～9月)は対前年比で-39.0% 11,758人の減少となったが、下期(10月～3月)の宿泊者数においては対前年比+16.9% 3,726人の増加となっている。

4)地域別構成比

(単位:人、%)

地域別	アジア									
	中国	韓国	台湾	香港	シンガポール	フィリピン	マレーシア	タイ	その他	
斜網地域	宿泊人数	4,913	1,354	6,322	10,731	1,225	4	394	541	316
	宿泊延数	5,490	1,410	6,870	11,450	1,310	4	439	557	409
北見地域	宿泊人数	787	1,356	2,162	1,335	24	0	5	0	58
	宿泊延数	808	4,188	2,163	1,335	24	0	5	0	78
遠紋地域	宿泊人数	168	278	198	425	1,009	5	874	129	32
	宿泊延数	184	278	198	425	1,009	5	874	129	38
合計	宿泊人数	5,868	2,988	8,682	12,491	2,258	9	1,273	670	406
	宿泊延数	6,482	5,876	9,231	13,210	2,343	9	1,318	686	525

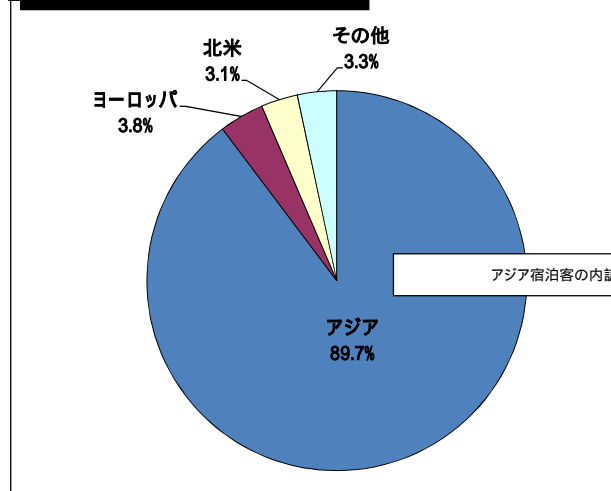
地域別	ヨーロッパ					北米		中南米	アフリカ	オセアニア		不明	計	前年同期比	20年度	
	ロシア	イギリス	フランス	ドイツ	その他	米国	カナダ			オーストラリア	その他					
斜網地域	宿泊人数	44	112	351	119	352	1,012	111	26	87	354	371	174	28,913	88.5	32,685
	宿泊延数	47	128	413	196	419	1,140	124	33	94	429	424	188	31,574	86.2	36,637
北見地域	宿泊人数	3	22	7	4	6	66	14	0	0	4	0	115	5,968	73.1	8,169
	宿泊延数	3	22	9	4	6	73	14	0	0	4	0	132	8,868	70.0	12,674
遠紋地域	宿泊人数	371	4	5	9	39	20	7	34	0	16	7	113	3,743	129.0	2,902
	宿泊延数	371	8	5	10	47	24	7	34	0	16	7	113	3,782	128.4	2,945
合計	宿泊人数	418	138	363	132	397	1,098	132	60	87	374	378	402	38,624	88.3	43,756
	宿泊延数	421	158	427	210	472	1,237	145	67	94	449	431	433	44,224	84.6	52,256

5) 平成21年度(四半期別) 網走支庁管内訪日外国人宿泊者数

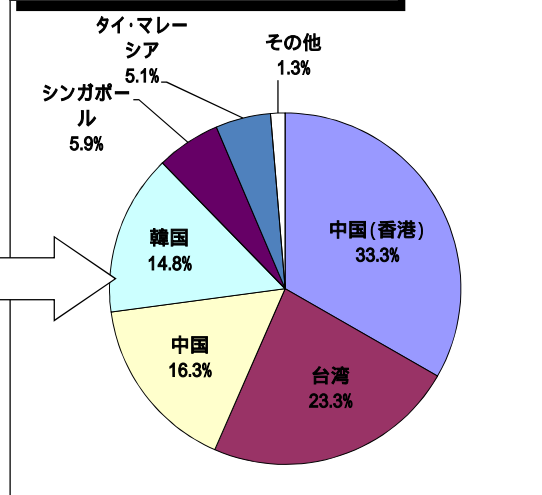
(単位:人 %)

区分		アジア								ヨーロッパ					北米		中南米	アフリカ	オセアニア		不明	計	
		中国	韓国	台湾	香港	シンガポール	フィリピン	マレーシア	タイ	その他	ロシア	イギリス	フランス	ドイツ	その他	アメリカ			カナダ	オーストラリア			その他
春 (4-6月)	21宿泊人数	577	429	839	1,011	362	0	8	139	29	85	31	86	6	54	297	19	39	10	55	55	86	4,217
	20宿泊人数	236	436	2,592	1,825	660	14	63	200	40	184	47	24	5	24	464	11	0	0	103	41	34	7,003
	前年対比	244.5	98.4	32.4	55.4	54.8	-	12.7	69.5	72.5	46.2	66.0	358.3	120.0	225.0	64.0	172.7	-	-	53.4	134.1	252.9	60.2
	21宿泊延数	639	1,521	931	1,193	383	0	8	139	29	85	34	107	6	62	337	23	43	17	76	65	87	5,785
	20宿泊延数	289	1,152	2,786	1,931	703	14	63	234	41	190	53	29	6	28	500	25	0	0	119	49	34	8,246
前年対比	221.1	132.0	33.4	61.8	54.5	-	12.7	59.4	70.7	44.7	64.2	369.0	100.0	221.4	67.4	92.0	-	-	63.9	132.7	255.9	70.2	
夏 (7-9月)	21宿泊人数	1,540	1,609	1,621	2,880	250	0	147	166	97	165	67	194	100	224	357	58	14	62	130	298	224	10,203
	20宿泊人数	1,318	3,605	5,243	2,868	1,327	12	392	123	110	251	39	89	91	315	534	21	2	7	144	115	32	16,638
	前年対比	116.8	44.6	30.9	100.4	18.8	0.0	37.5	135.0	88.2	65.7	171.8	218.0	109.9	71.1	66.9	276.2	700.0	885.7	90.3	259.1	700.0	61.3
	21宿泊延数	1,685	3,232	1,777	3,122	268	0	148	174	105	168	80	224	110	269	410	64	17	62	137	339	251	12,642
	20宿泊延数	1,463	7,492	5,662	3,054	1,521	12	429	125	130	259	44	104	114	364	622	24	2	40	220	136	122	21,939
前年対比	115.2	43.1	31.4	102.2	17.6	-	34.5	139.2	80.8	64.9	181.8	215.4	96.5	73.9	65.9	266.7	850.0	155.0	62.3	249.3	205.7	57.6	
秋 (10-12月)	21宿泊人数	1,388	166	1,606	2,176	986	2	253	111	95	88	14	41	13	57	224	10	0	0	31	10	17	7,288
	20宿泊人数	368	279	2,984	1,613	1,243	3	480	80	52	132	11	11	14	58	310	31	2	3	50	15	97	7,836
	前年対比	377.2	59.5	53.8	134.9	79.3	66.7	52.7	138.8	182.7	66.7	127.3	372.7	92.9	98.3	72.3	32.3	-	-	62.0	66.7	17.5	93.0
	21宿泊延数	1,559	215	1,732	2,292	1,017	2	253	117	105	88	16	48	61	69	253	11	0	0	39	12	17	7,906
	20宿泊延数	464	296	3,205	1,847	1,304	3	563	88	56	132	12	14	21	65	367	36	2	5	67	24	98	8,669
前年対比	336.0	72.6	54.0	124.1	78.0	66.7	44.9	133.0	187.5	66.7	133.3	342.9	290.5	106.2	68.9	30.6	-	-	58.2	50.0	17.3	91.2	
冬 (1-3月)	21宿泊人数	2,363	784	4,616	6,424	660	7	865	254	185	80	26	42	13	62	220	45	7	15	158	15	75	16,916
	20宿泊人数	1,115	186	4,542	4,221	597	2	650	234	31	72	26	20	14	42	205	10	0	1	215	86	10	12,279
	前年対比	211.9	421.5	101.6	152.2	110.6	350.0	133.1	108.5	596.8	111.1	100.0	210.0	92.9	147.6	107.3	450.0	-	-	73.5	17.4	750.0	137.8
	21宿泊延数	2,599	908	4,791	6,603	675	7	909	256	286	80	28	48	33	72	237	47	7	15	197	15	78	17,891
	20宿泊延数	1,347	238	4,732	4,678	620	3	660	243	56	72	36	23	14	89	219	13	0	1	239	108	11	13,402
前年対比	192.9	381.5	101.2	141.2	108.9	233.3	137.7	105.3	510.7	111.1	77.8	208.7	235.7	80.9	108.2	361.5	-	-	82.4	13.9	709.1	133.5	
合計	21宿泊人数	5,868	2,988	8,682	12,491	2,258	9	1,273	670	406	418	138	363	132	397	1,098	132	60	87	374	378	402	38,624
	20宿泊人数	3,037	4,506	15,361	10,527	3,827	31	1,585	637	233	639	123	144	124	439	1,513	73	4	11	512	257	173	43,756
	前年対比	193.2	66.3	56.5	118.7	59.0	29.0	80.3	105.2	174.2	65.4	112.2	252.1	106.5	90.4	72.6	180.8	1,500.0	790.9	73.0	147.1	232.4	88.3
	21宿泊延数	6,482	5,876	9,231	13,210	2,343	9	1,318	686	525	421	158	427	210	472	1,237	145	67	94	449	431	433	44,224
	20宿泊延数	3,563	9,178	16,385	11,510	4,148	32	1,715	690	283	653	145	170	155	546	1,708	98	4	46	645	317	265	52,256
前年対比	181.9	64.0	56.3	114.8	56.5	28.1	76.9	99.4	185.5	64.5	109.0	251.2	135.5	86.4	72.4	148.0	1,675.0	204.3	69.6	136.0	163.4	84.6	

地域別構成比(宿泊延べ数)



アジア地域内構成比(宿泊延べ数)

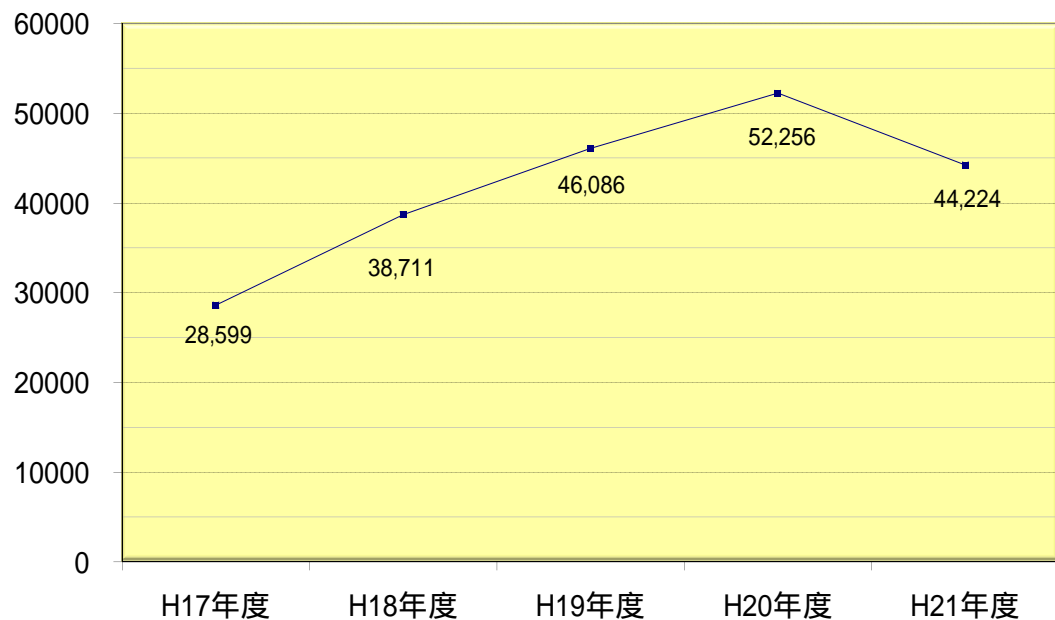


6) 網走支庁管内訪日外国人宿泊者数(延べ宿泊数)の推移

(単位:人 %)

区分	平成17年度		平成18年度		平成19年度		平成20年度		平成21年度		
	前年比		前年比		前年比		前年比		前年比		
アジア	中国	851	129.1	1,003	117.9	2,081	207.5	3,563	171.2	6,482	181.9
	韓国	2,060	112.8	4,245	206.1	4,879	114.9	9,178	188.1	5,876	64.0
	台湾	11,626	62.7	18,880	162.4	16,586	87.8	16,385	98.8	9,231	56.3
	中国(香港)	10,303	145.3	9,006	87.4	12,904	143.3	11,510	89.2	13,210	114.8
	シンガポール	279	109.4	530	190.0	3,167	597.5	4,148	131.0	2,343	56.5
	フィリピン	26	650.0	13	50.0	107	823.1	32	29.9	9	28.1
	マレーシア	-	-	-	-	371	-	1,715	-	1,318	76.9
	タイ	-	-	-	-	184	-	690	-	686	99.4
	その他	234	80.4	738	315.4	912	123.6	283	31.0	525	185.5
ヨーロッパ	ロシア	270	51.2	438	162.2	871	198.9	653	75.0	421	64.5
	イギリス	279	109.4	130	46.6	197	151.5	145	73.6	158	109.0
	フランス	26	650.0	135	519.2	214	158.5	170	79.4	427	251.2
	ドイツ	362	126.1	672	185.6	488	72.6	155	31.8	210	135.5
	その他	347	159.2	304	87.6	410	134.9	546	133.2	472	86.4
北米	米国	1,231	103.4	1,412	114.7	1,697	120.2	1,708	100.6	1,237	72.4
	カナダ	106	143.2	96	90.6	118	122.9	98	83.1	145	148.0
中南米	96	309.7	15	15.6	38	253.3	4	10.5	67	1675.0	
アフリカ	44	129.4	24	54.5	111	462.5	46	41.4	94	204.3	
オセアニア	オーストラリア	249	85.6	299	120.1	294	98.3	645	219.4	449	69.6
	その他	73	30.9	396	542.5	175	44.2	317	181.1	431	136.0
不明	137	39.0	375	273.7	282	75.2	265	94.0	433	163.4	
合計	28,599	88.9	38,711	135.4	46,086	119.1	52,256	113.4	44,224	84.6	

過去5年間の訪日外国人宿泊者数(延べ数)の推移



【宿泊延べ数の多い上位5カ国】

順位	国名	宿泊延べ数	対前年度比
1	中国(香港)	13,210 人	114.8 %
2	台湾	9,231 人	56.3 %
3	中国	6,482 人	181.9 %
4	韓国	5,876 人	64.0 %
5	シンガポール	2,343 人	56.5 %

【宿泊延べ数の多い上位5市町村】

順位	市町村名	宿泊延べ数	対前年度比
1	網走市	20,498 人	93.2 %
2	斜里町	10,682 人	75.1 %
3	北見市	8,833 人	70.3 %
4	紋別市	3,599 人	134.2 %
5	清里町	135 人	435.5 %

【中国(香港)の宿泊延べ数の多い上位5市町村】

順位	市町村名	宿泊延べ数	対前年度比
1	網走市	8,695 人	107.1 %
2	斜里町	2,750 人	117.0 %
3	北見市	1,328 人	210.1 %
4	紋別市	394 人	99.7 %
5	佐呂間町	14 人	1400.0 %

【台湾の宿泊延べ数の多い上位5市町村】

順位	市町村名	宿泊延べ数	対前年度比
1	網走市	4,237 人	85.1 %
2	斜里町	2,605 人	51.1 %
3	北見市	2,150 人	38.2 %
4	紋別市	183 人	35.5 %
5	小清水町	26 人	173.3 %

【中国の宿泊延べ数の多い上位5市町村】

順位	市町村名	宿泊延べ数	対前年度比
1	斜里町	3,017 人	188.9 %
2	網走市	2,459 人	149.3 %
3	北見市	808 人	402.0 %
4	紋別市	135 人	306.8 %
5	佐呂間町	21 人	1050.0 %
	雄武町	21 人	55.3 %

【韓国の宿泊延べ数の多い上位5市町村】

順位	市町村名	宿泊延べ数	対前年度比
1	北見市	4,183 人	75.1 %
2	網走市	1,272 人	53.4 %
3	紋別市	277 人	214.7 %
4	斜里町	113 人	11.2 %
5	美幌町	20 人	250.0 %

【シンガポールの宿泊延べ数の多い上位5市町村】

順位	市町村名	宿泊延べ数	対前年度比
1	紋別市	1,007 人	286.1 %
2	網走市	982 人	47.6 %
3	斜里町	317 人	19.7 %
4	北見市	24 人	23.1 %
5	美幌町	8 人	- %

【参考資料 国別・月別訪日外国人宿泊人数(平成21年度)】

(単位:人、%)

月	区分	ア									ヨ					北米		中南米	アフリカ	オセアニア		不明	計	20年度	前年度 対比
		中国	韓国	台湾	香港	シンガポール	フィリピン	マレーシア	タイ	その他	ロシア	イギリス	フランス	ドイツ	その他	アメリカ	カナダ			オーストラリア	その他				
4月	宿泊人数	254	36	93	159	10	0	0	0	7	14	0	46	1	2	14	0	1	7	10	2	8	664	753	88.2
	宿泊延数	270	80	102	183	11	0	0	0	7	14	0	57	1	2	17	0	2	14	10	2	8	780	808	96.5
5月	宿泊人数	105	124	434	551	202	0	7	129	4	48	29	20	4	26	188	6	2	23	15	39	1,956	2,990	65.4	
	宿泊延数	118	369	474	637	210	0	7	129	4	48	30	23	4	29	211	7	3	0	38	18	40	2,399	3,275	73.3
6月	宿泊人数	218	269	312	301	150	0	1	10	18	23	2	20	1	26	95	13	36	3	22	38	39	1,597	3,260	49.0
	宿泊延数	251	1,072	355	373	162	0	1	10	18	23	4	27	1	31	109	16	38	3	28	45	39	2,606	4,163	62.6
7月	宿泊人数	584	669	707	1,102	127	0	2	161	39	61	27	62	42	68	225	28	4	5	29	12	141	4,095	7,257	56.4
	宿泊延数	639	1,334	770	1,204	143	0	2	169	41	61	30	72	45	81	256	29	7	5	33	15	153	5,089	9,472	53.7
8月	宿泊人数	618	773	575	1,009	29	0	2	5	39	65	27	104	40	126	69	16	2	50	89	141	45	3,824	5,077	75.3
	宿泊延数	670	1,427	632	1,079	29	0	2	5	43	65	30	121	46	150	77	17	2	50	90	150	46	4,731	7,478	63.3
9月	宿泊人数	338	167	339	769	94	0	143	0	19	39	13	28	18	30	63	14	8	7	12	145	38	2,284	4,304	53.1
	宿泊延数	376	471	375	839	96	0	144	0	21	42	20	31	19	38	77	18	8	7	14	174	52	2,822	4,989	56.6
上期	宿泊人数	2,117	2,038	2,460	3,891	612	0	155	305	126	250	98	280	106	278	654	77	53	72	185	353	310	14,420	23,641	61.0
	宿泊延数	2,324	4,753	2,708	4,315	651	0	156	313	134	253	114	331	116	331	747	87	60	79	213	404	338	18,427	30,185	61.0
10月	宿泊人数	713	102	862	1,003	246	0	174	94	9	26	10	31	9	34	215	8	0	0	14	10	14	3,574	4,602	77.7
	宿泊延数	799	136	958	1,090	249	0	174	100	15	26	12	36	41	42	239	9	0	0	15	12	14	3,967	5,206	76.2
11月	宿泊人数	228	36	220	225	80	2	11	0	3	43	4	6	3	10	2	0	0	0	3	0	3	879	1,390	63.2
	宿泊延数	240	48	229	241	80	2	11	0	3	43	4	8	12	11	4	0	0	0	3	0	3	942	1,503	62.7
12月	宿泊人数	447	28	524	948	660	0	68	17	83	19	0	4	1	13	7	2	0	0	14	0	0	2,835	1,844	153.7
	宿泊延数	520	31	545	961	688	0	68	17	87	19	0	4	8	16	10	2	0	0	21	0	0	2,997	1,960	152.9
1月	宿泊人数	243	175	890	1,042	38	1	6	9	10	33	10	2	2	15	13	37	3	0	11	9	10	2,559	5,764	44.4
	宿泊延数	255	191	922	1,084	38	1	6	9	11	33	10	2	5	24	16	37	3	0	13	9	10	2,679	6,104	43.9
2月	宿泊人数	1,943	527	3,303	4,562	312	6	711	236	163	39	14	29	8	41	182	6	4	15	136	1	58	12,296	5,460	225.2
	宿泊延数	2,159	611	3,438	4,658	327	6	754	238	263	39	16	34	25	42	194	8	4	15	155	1	61	13,048	6,070	215.0
3月	宿泊人数	177	82	423	820	310	0	148	9	12	8	2	11	3	6	25	2	0	0	11	5	7	2,061	1,055	195.4
	宿泊延数	185	106	431	861	310	0	149	9	12	8	2	12	3	6	27	2	0	0	29	5	7	2,164	1,228	176.2
下期計	宿泊人数	3,751	950	6,222	8,600	1,646	9	1,118	365	280	168	40	83	26	119	444	55	7	15	189	25	92	24,204	20,115	120.3
	宿泊延数	4,158	1,123	6,523	8,895	1,692	9	1,162	373	391	168	44	96	94	141	490	58	7	15	236	27	95	25,797	22,071	116.9
計	宿泊人数	5,868	2,988	8,682	12,491	2,258	9	1,273	670	406	418	138	363	132	397	1,098	132	60	87	374	378	402	38,624	43,756	88.3
	宿泊延数	6,482	5,876	9,231	13,210	2,343	9	1,318	686	525	421	158	427	210	472	1,237	145	67	94	449	431	433	44,224	52,256	84.6

20年度	宿泊人数	3,037	4,506	15,361	10,527	3,827	31	1,585	637	233	639	123	144	124	439	1,513	73	4	11	512	257	173	43,756
	宿泊延数	3,563	9,178	16,385	11,510	4,148	32	1,715	690	283	653	145	170	155	546	1,708	98	4	46	645	317	265	52,256
前年比	宿泊人数	193.2	66.3	56.5	118.7	59.0	29.0	80.3	105.2	174.2	65.4	112.2	252.1	106.5	90.4	72.6	180.8	1,500.0	790.9	73.0	147.1	232.4	88.3
	宿泊延数	181.9	64.0	56.3	114.8	56.5	28.1	76.9	99.4	185.5	64.5	109.0	251.2	135.5	86.4	72.4	148.0	1,675.0	204.3	69.6	136.0	163.4	84.6

2 宿泊施設別訪日外国人宿泊人数(平成21年度)

(単位:人、%)

施設種別	ア									ヨ					北米		中南米	アフリカ	オセアニア		不明	計	20年度	前年度 対比
	中国	韓国	台湾	香港	シンガポール	フィリピン	マレーシア	タイ	その他	ロシア	イギリス	フランス	ドイツ	その他	アメリカ	カナダ			オーストラリア	その他				
ホテル	5,722	2,885	8,422	12,032	2,201	9	1,250	663	359	417	119	287	109	275	978	113	60	87	341	356	394	37,079	37,935	97.7
旅館	22	15	131	105	10	0	0	0	29	1	3	16	3	21	27	4	0	0	5	0	5	397	4,154	9.6
簡易宿所	124	88	129	354	47	0	23	7	18	0	16	60	20	101	93	15	0	0	28	22	3	1,148	1,667	68.9
うちユースホステル	37	12	66	55	24	0	16	7	18	0	14	55	20	85	64	7	0	0	28	21	2	531	858	61.9
計	5,868	2,988	8,682	12,491	2,258	9	1,273	670	406	418	138	363	132	397	1,098	132	60	87	374	378	402	38,624	43,756	88.3

【参考資料 市町村別内訳(平成21年度)】

市町村名	区分	中国	韓国	台湾	香港	シンガポール	フィリピン	マレーシア	タイ	その他	ロシア	イギリス	フランス	ドイツ	その他	北米	カナダ	中南米	アフリカ	オセアニア	その他	不明	計		
北見市	上期	宿泊人数	414	858	402	135	1	0	3	0	3	3	22	5	4	2	30	14	0	0	4	0	115	2,015	
		宿泊延数	429	3,528	402	135	1	0	3	0	3	3	22	7	4	2	30	14	0	0	4	0	132	4,719	
	下期	宿泊人数	373	493	1,747	1,193	23	0	2	0	55	0	0	2	0	4	31	0	0	0	0	0	0	0	3,923
		宿泊延数	379	655	1,748	1,193	23	0	2	0	75	0	0	2	0	4	33	0	0	0	0	0	0	0	4,114
	年度計	宿泊人数	787	1,351	2,149	1,328	24	0	5	0	58	3	22	7	4	6	61	14	0	0	4	0	115	5,938	
		宿泊延数	808	4,183	2,150	1,328	24	0	5	0	78	3	22	9	4	6	63	14	0	0	4	0	132	8,833	
網走市	上期	宿泊人数	918	1,003	995	2,454	381	0	10	266	96	21	41	81	47	138	327	35	19	72	127	106	25	7,162	
		宿泊延数	965	1,015	1,071	2,640	396	0	10	273	102	24	46	93	47	162	358	39	26	79	136	108	25	7,615	
	下期	宿泊人数	1,467	250	3,127	5,981	571	4	157	239	177	12	22	55	11	68	262	52	7	15	119	10	78	12,684	
		宿泊延数	1,494	257	3,166	6,055	586	4	157	241	177	12	22	63	11	71	274	54	7	15	129	10	78	12,883	
	年度計	宿泊人数	2,385	1,253	4,122	8,435	952	4	167	505	273	33	63	136	58	206	589	87	26	87	246	116	103	19,846	
		宿泊延数	2,459	1,272	4,237	8,695	982	4	167	514	279	36	68	156	58	233	632	93	33	94	265	118	103	20,498	
紋別市	上期	宿泊人数	83	88	143	85	106	0	135	25	19	215	2	0	4	1	6	6	34	0	2	0	112	1,066	
		宿泊延数	85	88	143	85	106	0	135	25	19	215	6	0	4	1	7	6	34	0	2	0	112	1,073	
	下期	宿泊人数	50	189	40	309	901	4	737	97	7	156	2	0	2	13	3	0	0	10	6	0	6	2,526	
		宿泊延数	50	189	40	309	901	4	737	97	7	156	2	0	2	13	3	0	0	10	6	0	6	2,526	
	年度計	宿泊人数	133	277	183	394	1,007	4	872	122	26	371	4	0	6	14	9	6	34	0	12	6	112	3,592	
		宿泊延数	135	277	183	394	1,007	4	872	122	26	371	8	0	6	14	10	6	34	0	12	6	112	3,599	
大空町	上期	宿泊人数	0	0	0	0	0	0	0	0	10	0	2	0	0	0	0	0	0	0	1	0	0	13	
		宿泊延数	0	0	0	0	0	0	0	0	10	0	2	0	0	0	0	0	0	0	1	0	0	23	
	下期	宿泊人数	0	0	0	0	1	0	0	0	0	0	0	0	4	0	0	0	0	0	3	0	0	8	
		宿泊延数	0	0	0	0	1	0	0	0	0	0	0	0	36	0	0	0	0	0	30	0	0	67	
	年度計	宿泊人数	0	0	0	0	1	0	0	0	10	0	2	4	0	0	0	0	0	0	4	0	0	21	
		宿泊延数	0	0	0	0	1	0	0	0	10	0	2	36	0	0	0	0	0	0	41	0	0	90	
美幌町	上期	宿泊人数	2	2	0	0	6	0	0	0	0	0	1	4	3	3	3	0	0	0	3	0	0	24	
		宿泊延数	2	20	0	0	8	0	0	0	0	0	1	6	4	4	4	0	0	0	3	0	0	48	
	下期	宿泊人数	1	0	0	0	0	0	0	0	0	0	0	6	3	2	0	0	0	0	0	0	0	12	
		宿泊延数	1	0	0	0	0	0	0	0	0	0	0	41	9	4	0	0	0	0	0	0	0	55	
	年度計	宿泊人数	3	2	0	0	6	0	0	0	0	0	1	10	6	5	0	0	0	0	3	0	0	36	
		宿泊延数	3	20	0	0	8	0	0	0	0	0	1	47	13	8	0	0	0	0	3	0	0	103	
津別町	上期	宿泊人数	0	5	13	7	0	0	0	0	0	0	0	0	0	5	0	0	0	0	0	0	0	30	
		宿泊延数	0	5	13	7	0	0	0	0	0	0	0	0	0	10	0	0	0	0	0	0	0	35	
	下期	宿泊人数	0	0	0	0	0	0	0	0	0	0	0	0	0	0	0	0	0	0	0	0	0	0	
		宿泊延数	0	0	0	0	0	0	0	0	0	0	0	0	0	0	0	0	0	0	0	0	0	0	
	年度計	宿泊人数	0	5	13	7	0	0	0	0	0	0	0	0	0	5	0	0	0	0	0	0	0	30	
		宿泊延数	0	5	13	7	0	0	0	0	0	0	0	0	0	10	0	0	0	0	0	0	0	35	
斜里町	上期	宿泊人数	682	76	865	1,186	114	0	5	5	8	1	33	184	45	110	276	18	0	45	246	57	57	3,956	
		宿泊延数	818	91	1,037	1,424	136	0	6	6	10	1	40	221	53	132	330	21	0	54	295	68	68	4,743	
	下期	宿泊人数	1,832	18	1,307	1,105	150	0	222	29	7	0	12	26	2	23	138	3	0	51	9	14	14	4,948	
		宿泊延数	2,199	22	1,568	1,326	181	0	266	35	8	0	14	31	2	28	166	4	0	61	11	17	17	5,939	
	年度計	宿泊人数	2,514	94	2,172	2,291	264	0	227	34	15	1	45	210	47	133	414	21	0	96	255	71	71	8,904	
		宿泊延数	3,017	113	2,605	2,750	317	0	272	41	18	1	54	252	55	160	496	25	0	115	306	85	85	10,682	
清里町	上期	宿泊人数	2	0	2	4	0	0	0	2	0	0	2	0	3	4	0	0	0	0	0	0	0	19	
		宿泊延数	2	0	2	4	0	0	0	2	0	0	2	0	3	4	0	0	0	0	0	0	0	19	
	下期	宿泊人数	2	0	0	0	0	0	0	0	28	0	2	0	0	0	0	0	0	0	0	0	0	32	
		宿泊延数	2	0	0	0	0	0	0	112	0	2	0	0	0	0	0	0	0	0	0	0	0	116	
	年度計	宿泊人数	4	0	2	4	0	0	0	2	28	0	2	2	0	3	4	0	0	0	0	0	0	51	
		宿泊延数	4	0	2	4	0	0	0	2	112	0	2	2	0	3	4	0	0	0	0	0	0	135	
小清水町	上期	宿泊人数	5	5	25	0	2	0	0	0	0	0	0	0	4	0	3	0	0	3	0	0	0	47	
		宿泊延数	5	5	25	0	2	0	0	0	0	0	0	0	10	0	6	0	0	3	0	0	0	56	
	下期	宿泊人数	2	0	1	1	0	0	0	0	0	0	2	0	0	0	0	0	0	0	2	0	0	8	
		宿泊延数	2	0	1	1	0	0	0	0	0	0	4	0	0	0	0	0	0	0	2	0	0	10	
	年度計	宿泊人数	7	5	26	1	2	0	0	0	0	0	2	0	0	4	0	3	0	0	5	0	0	55	
		宿泊延数	7	5	26	1	2	0	0	0	0	0	4	0	0	10	0	6	0	0	5	0	0	66	

市町村名	区分	アジア										ヨーロッパ				北米		中南米	アフリカ	オセアニア		不明	計			
		中国	韓国	台湾	香港	シンガポール	フィリピン	マレーシア	タイ	その他	ロシア	イギリス	フランス	ドイツ	その他	アメリカ	カナダ			オーストラリア	その他					
訓子府町	上期	帰国人数	0	0	0	0	0	0	0	0	0	0	0	0	0	0	0	0	0	0	0	0	0	0	0	
		帰国経数	0	0	0	0	0	0	0	0	0	0	0	0	0	0	0	0	0	0	0	0	0	0	0	0
	下期	帰国人数	0	0	0	0	0	0	0	0	0	0	0	0	0	0	0	0	0	0	0	0	0	0	0	0
		帰国経数	0	0	0	0	0	0	0	0	0	0	0	0	0	0	0	0	0	0	0	0	0	0	0	0
	年度計	帰国人数	0	0	0	0	0	0	0	0	0	0	0	0	0	0	0	0	0	0	0	0	0	0	0	0
		帰国経数	0	0	0	0	0	0	0	0	0	0	0	0	0	0	0	0	0	0	0	0	0	0	0	0
置戸町	上期	帰国人数	0	0	0	0	0	0	0	0	0	0	0	0	0	0	0	0	0	0	0	0	0	0	0	0
		帰国経数	0	0	0	0	0	0	0	0	0	0	0	0	0	0	0	0	0	0	0	0	0	0	0	0
	下期	帰国人数	0	0	0	0	0	0	0	0	0	0	0	0	0	0	0	0	0	0	0	0	0	0	0	0
		帰国経数	0	0	0	0	0	0	0	0	0	0	0	0	0	0	0	0	0	0	0	0	0	0	0	0
	年度計	帰国人数	0	0	0	0	0	0	0	0	0	0	0	0	0	0	0	0	0	0	0	0	0	0	0	0
		帰国経数	0	0	0	0	0	0	0	0	0	0	0	0	0	0	0	0	0	0	0	0	0	0	0	0
佐呂間町	上期	帰国人数	2	1	0	8	0	2	0	0	0	0	0	2	0	0	0	0	0	0	0	0	0	0	0	15
		帰国経数	2	1	0	8	0	2	0	0	0	0	0	2	0	0	0	0	0	0	0	0	0	0	0	15
	下期	帰国人数	19	0	0	6	0	0	0	0	0	0	0	1	0	4	0	0	0	0	2	0	0	0	0	32
		帰国経数	19	0	0	6	0	0	0	0	0	0	0	2	0	6	0	0	0	0	2	0	0	0	0	35
	年度計	帰国人数	21	1	0	14	0	2	0	0	0	0	3	0	4	0	0	0	0	2	0	0	0	0	0	47
		帰国経数	21	1	0	14	0	2	0	0	0	0	4	0	6	0	0	0	0	2	0	0	0	0	0	50
達軽町	上期	帰国人数	5	0	0	4	2	0	0	7	0	0	5	0	17	3	0	0	0	0	0	0	0	0	0	43
		帰国経数	5	0	0	4	2	0	0	7	0	0	5	0	17	4	0	0	0	0	0	0	0	0	0	44
	下期	帰国人数	2	0	0	0	0	1	0	6	0	0	0	8	4	0	0	0	0	2	0	0	0	0	0	23
		帰国経数	2	0	0	0	0	1	0	9	12	0	0	16	4	0	0	0	0	2	0	0	0	0	0	37
	年度計	帰国人数	7	0	0	4	2	1	0	7	6	0	5	0	25	7	0	0	0	2	0	0	0	0	0	66
		帰国経数	7	0	0	4	2	1	0	7	12	0	5	0	33	8	0	0	0	2	0	0	0	0	0	81
上湧別町	上期	帰国人数	0	0	0	0	0	0	0	0	0	0	0	0	0	0	0	0	0	0	0	0	0	0	0	0
		帰国経数	0	0	0	0	0	0	0	0	0	0	0	0	0	0	0	0	0	0	0	0	0	0	0	0
	下期	帰国人数	0	0	0	0	0	0	0	0	0	0	0	0	0	0	0	0	0	0	0	0	0	0	0	0
		帰国経数	0	0	0	0	0	0	0	0	0	0	0	0	0	0	0	0	0	0	0	0	0	0	0	0
	年度計	帰国人数	0	0	0	0	0	0	0	0	0	0	0	0	0	0	0	0	0	0	0	0	0	0	0	0
		帰国経数	0	0	0	0	0	0	0	0	0	0	0	0	0	0	0	0	0	0	0	0	0	0	0	0
湧別町	上期	帰国人数	0	0	0	0	0	0	0	0	0	0	0	0	0	0	0	0	0	0	0	0	0	0	0	0
		帰国経数	0	0	0	0	0	0	0	0	0	0	0	0	0	0	0	0	0	0	0	0	0	0	0	0
	下期	帰国人数	0	0	0	0	0	0	0	0	0	0	0	0	0	0	0	0	0	0	0	0	0	0	0	0
		帰国経数	0	0	0	0	0	0	0	0	0	0	0	0	0	0	0	0	0	0	0	0	0	0	0	0
	年度計	帰国人数	0	0	0	0	0	0	0	0	0	0	0	0	0	0	0	0	0	0	0	0	0	0	0	0
		帰国経数	0	0	0	0	0	0	0	0	0	0	0	0	0	0	0	0	0	0	0	0	0	0	0	0
海上町	上期	帰国人数	0	0	0	8	0	0	0	0	0	0	0	0	0	0	0	0	0	0	0	0	0	0	0	8
		帰国経数	0	0	0	8	0	0	0	0	0	0	0	0	0	0	0	0	0	0	0	0	0	0	0	8
	下期	帰国人数	0	0	0	0	0	0	0	0	0	0	0	0	0	0	0	0	0	0	0	0	0	0	0	0
		帰国経数	0	0	0	0	0	0	0	0	0	0	0	0	0	0	0	0	0	0	0	0	0	0	0	0
	年度計	帰国人数	0	0	0	8	0	0	0	0	0	0	0	0	0	0	0	0	0	0	0	0	0	0	0	8
		帰国経数	0	0	0	8	0	0	0	0	0	0	0	0	0	0	0	0	0	0	0	0	0	0	0	8
興部町	上期	帰国人数	0	0	2	0	0	0	0	0	0	0	0	0	0	0	0	0	0	0	1	1	0	0	0	4
		帰国経数	0	0	2	0	0	0	0	0	0	0	0	0	0	0	0	0	0	0	1	1	0	0	0	4
	下期	帰国人数	0	0	0	0	0	0	0	0	0	0	0	0	0	0	0	0	0	0	0	0	0	0	0	0
		帰国経数	0	0	0	0	0	0	0	0	0	0	0	0	0	0	0	0	0	0	0	0	0	0	0	0
	年度計	帰国人数	0	0	2	0	0	0	0	0	0	0	0	0	0	0	0	0	0	0	1	1	0	0	0	4
		帰国経数	0	0	2	0	0	0	0	0	0	0	0	0	0	0	0	0	0	0	1	1	0	0	0	4
西興部村	上期	帰国人数	0	0	0	0	0	0	0	0	0	0	0	0	0	0	0	0	0	0	0	0	0	0	0	0
		帰国経数	0	0	0	0	0	0	0	0	0	0	0	0	0	0	0	0	0	0	0	0	0	0	0	0
	下期	帰国人数	0	0	0	0	0	0	0	0	0	0	0	0	0	0	0	0	0	0	0	0	0	0	0	0
		帰国経数	0	0	0	0	0	0	0	0	0	0	0	0	0	0	0	0	0	0	0	0	0	0	0	0
	年度計	帰国人数	0	0	0	0	0	0	0	0	0	0	0	0	0	0	0	0	0	0	0	0	0	0	0	0
		帰国経数	0	0	0	0	0	0	0	0	0	0	0	0	0	0	0	0	0	0	0	0	0	0	0	0
雄武町	上期	帰国人数	4	0	13	0	0	0	0	0	0	0	0	0	0	0	1	0	0	0	0	0	0	0	0	18
		帰国経数	11	0	13	0	0	0	0	0	0	0	0	0	0	0	1	0	0	0	0	0	0	0	0	25
	下期	帰国人数	3	0	0	5	0	0	0	0	0	0	0	0	0	0	0	0	0	0	0	0	0	0	0	8
		帰国経数	10	0	0	5	0	0	0	0	0	0	0	0	0	0	0	0	0	0	0	0	0	0	0	15
	年度計	帰国人数	7	0	13	5	0	0	0	0	0	0	0	0	0	0	1	0	0	0	0	0	0	0	0	26
		帰国経数	21	0	13	5	0	0	0	0	0	0	0	0	0	0	1	0	0	0	0	0	0	0	0	40
計	帰国人数	5,868	2,988	8,682	12,491	2,258	9	1,273	670	406	418	138	363	132	397	1,098	132	60	87	374	378	402	0	0	38,624	
	帰国経数	6,482	5,876	9,231	13,210	2,343	9	1,318	686	525	421	158	427	210	472	1,237	145	67	94	449	431	433	0	0	44,224	