

平成21年度オホーツク管内観光入込客数の概要

北海道オホーツク総合振興局産業振興部商工労働観光課観光室

1) 調査対象期間

平成21年4月1日～平成22年3月31日

2) 調査対象市町村

管内全市町村(19市町村)

3) 観光入込客数の概要

(1) 平成21年度の網走支庁管内の観光入込客は、8,098.9千人となり、前年度に比べ 3.7% 312.9千人の減少となった。
 期別に見ると、
 上期(4月～9月)は前年度に比べ 4.0% 233.0千人の減少。
 下期(10月～3月)は前年度に比べ 3.0% 79.9千人の減少となった。

(2) 「道内・道外客別」では、
 道外客は3,372.0千人で、前年度に比べ 8.2% 300.9千人の減少となり
 道内客は4,726.9千人で、前年度に比べ 0.3% 12.0千人の減少となった。
 期別に見ると
 上期道外客は前年度に比べ 9.9% 262.5千人の減少となり、
 下期道外客は前年度に比べ 3.8% 38.4千人の減少となった。
 上期道内客は前年度に比べ+ 1.0% 29.5千人の増加となり、
 下期道内客は前年度に比べ 2.5% 41.5千人の減少となった。

(3) 「日帰・宿泊客別」では、
 日帰客は6,463.8千人で、前年度に比べ 3.8% 257.3千人の減少となり、
 宿泊客は1,635.1千人で、前年度に比べ 3.3% 55.6千人の減少となった。
 期別に見ると
 上期日帰客は前年度に比べ 4.0% 185.8千人の減少となり、
 下期日帰客は前年度に比べ 3.5% 71.5千人の減少となった。
 上期宿泊客は前年度に比べ 4.4% 47.2千人の減少となり、
 下期宿泊客は前年度に比べ 1.4% 8.4千人の減少となった。

4) 観光客の要因分析

(上期)
 ・道内入込客数は、「燃油価格の安定」、「高速道路料金のETC割引」さらには、「9月の大型連休」により微増したが、道外入込客数は、「経済不況」、「新型インフルエンザ」の流行による旅行控えのほか、「女満別空港の関西便の休止」などの影響により減少した。
 ・4～6月はGWの入込は好調であったが、芝ざくら、チューリップなどの花観光の入込が悪天候により減少したほか、新型インフルエンザ流行の影響などにより、前年度に比べ104.3千人(5.1%)減少した。
 ・9月は、大型連休により入込が増加したが、7月の長雨によりイベントや屋外観光施設の入込が大きく減少したため、前年度比 157.1千人(4.2%)減少した。

(下期)
 ・管内全体では、女満別関西便の休止の影響や経済不況による旅行控えが進んでいる。
 ・また、例年と比べ、流氷の接岸から海明けの期間が一月以上短かったことによる、流氷観光の不振が入込減の大きな要因となっている。
 ・なお、燃油価格の安定やETC割引の効果でイベントや観光施設の入込増により前年を上回った地域も一部みられた。

(1) 地域別・季節別 入込客数

(単位 千人)

区分	入込客数	構成比	日帰/宿泊別の内訳		季節(四半期)別の内訳			
			日帰客	宿泊客	春(4-6月)	夏(7-9月)	秋(10-12月)	冬(1-3月)
北網地域	6,414.3	79.2%	4,927.0	1,487.3	1,426.6	2,879.3	1,038.7	1,069.7
前年比	95.9%	-	95.4%	97.3%	94.5%	95.2%	93.4%	99.6%
斜網地域	4,715.9	58.2%	3,838.8	877.1	981.2	2,242.1	719.9	772.7
前年比	93.8%	-	94.1%	92.6%	91.2%	94.6%	91.8%	97.2%
北見地域	1,698.4	21.0%	1,088.2	610.2	445.4	637.2	318.8	297.0
前年比	102.0%	-	100.4%	105.0%	102.4%	97.3%	97.2%	106.5%
遠紋地域	1,684.6	20.8%	1,536.8	147.8	507.7	721.4	182.5	273.0
前年比	97.9%	-	98.6%	91.3%	95.9%	98.3%	94.5%	103.4%
入込合計	8,098.9	100.0%	6,463.8	1,635.1	1,934.3	3,600.7	1,221.2	1,342.7
前年比	96.3%	-	96.2%	96.7%	94.8%	95.8%	93.5%	100.3%

斜網地域 網走市・大空町・美幌町・小清水町・清里町・斜里町

北見地域 北見市・津別町・訓子府町・置戸町

遠紋地域 紋別市・佐呂間町・遠軽町・上湧別町・湧別町・滝上町・興部町・西興部町・雄武町

5) 平成21年度観光入込客数 月別・地域別集計など

(1) 月別 観光入込客数

(単位 千人)

区分	平成19年度	構成比	対前年度比	平成20年度	構成比	対前年度比	平成21年度	構成比	対前年度比
4月	366.6	4.0%	99.1%	310.2	3.7%	84.6%	285.5	3.5%	92.0%
5月	929.6	10.1%	90.7%	913.8	10.9%	98.3%	881.4	10.9%	96.5%
6月	919.5	9.9%	92.0%	815.8	9.7%	88.7%	767.4	9.5%	94.1%
7月	1,369.3	14.8%	85.4%	1,287.3	15.3%	94.0%	1,154.7	14.3%	89.7%
8月	1,604.8	17.4%	95.0%	1,415.7	16.8%	88.2%	1,369.6	16.9%	96.7%
9月	1,117.1	12.1%	92.2%	1,025.2	12.2%	91.8%	1,076.4	13.3%	105.0%
上期計	6,306.9	68.2%	91.4%	5,768.0	68.6%	91.5%	5,535.0	68.3%	96.0%
10月	835.6	9.0%	94.0%	764.4	9.1%	91.5%	696.8	8.6%	91.2%
11月	319.4	3.5%	88.7%	324.0	3.9%	101.4%	293.3	3.6%	90.5%
12月	242.0	2.6%	93.4%	217.3	2.6%	89.8%	231.1	2.9%	106.4%
1月	345.7	3.7%	104.3%	318.5	3.8%	92.1%	304.2	3.8%	95.5%
2月	756.3	8.2%	97.1%	613.9	7.3%	81.2%	651.3	8.0%	106.1%
3月	436.9	4.7%	98.4%	405.7	4.8%	92.9%	387.2	4.8%	95.4%
下期計	2,935.9	31.8%	95.8%	2,643.8	31.4%	90.1%	2,563.9	31.7%	97.0%
年度計	9,242.8	100.0%	92.8%	8,411.8	100.0%	91.0%	8,098.9	100.0%	96.3%

(2) 月別 宿泊客数

(単位 千人)

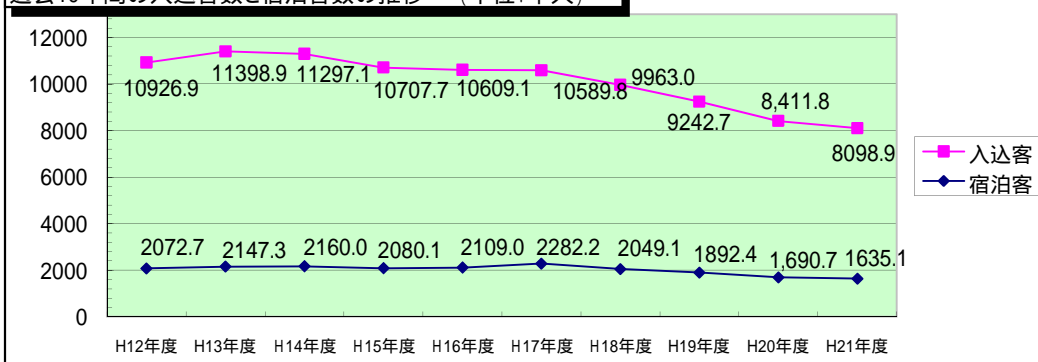
区分	平成19年度	構成比	対前年度比	平成20年度	構成比	対前年度比	平成21年度	構成比	対前年度比
4月	89.1	4.7%	94.3%	80.4	4.8%	90.2%	78.5	4.8%	97.6%
5月	160.3	8.5%	87.7%	156.9	9.3%	97.9%	152.2	9.3%	97.0%
6月	201.7	10.7%	89.2%	175.0	10.4%	86.8%	161.9	9.9%	92.5%
7月	222.3	11.7%	86.4%	204.9	12.1%	92.2%	192.2	11.8%	93.8%
8月	290.9	15.4%	95.8%	253.5	15.0%	87.1%	235.4	14.4%	92.9%
9月	215.7	11.4%	86.5%	202.1	12.0%	93.7%	205.4	12.6%	101.6%
上期計	1,180.0	62.4%	89.8%	1,072.8	63.5%	90.9%	1,025.6	62.7%	95.6%
10月	185.7	9.8%	89.9%	161.1	9.5%	86.8%	146.9	9.0%	91.2%
11月	106.6	5.6%	93.4%	100.1	5.9%	93.9%	89.8	5.5%	89.7%
12月	83.3	4.4%	97.7%	69.9	4.1%	83.9%	72.0	4.4%	103.0%
1月	89.1	4.7%	98.9%	81.2	4.8%	91.1%	85.4	5.2%	105.2%
2月	144.4	7.6%	105.6%	113.0	6.7%	78.3%	123.4	7.5%	109.2%
3月	103.3	5.5%	100.4%	92.6	5.5%	89.6%	92.0	5.6%	99.4%
下期計	712.4	37.6%	96.8%	617.9	36.5%	86.7%	609.5	37.3%	98.6%
年度計	1,892.4	100.0%	92.4%	1,690.7	100.0%	89.3%	1,635.1	100.0%	96.7%

(3) 過去5年の管内観光入込客数の推移

(単位 千人 %)

区分	平成17年度		平成18年度		平成19年度		平成20年度		平成21年度	
	前年比	前年比	前年比	前年比	前年比	前年比	前年比	前年比	前年比	
入道内容	5,708.7	99.9%	5,322.7	93.2%	5,103.2	95.9%	4,738.9	92.9%	4,726.9	99.7%
入道外客	4,881.1	99.7%	4,640.3	95.1%	4,139.6	89.2%	3,672.9	88.7%	3,372.0	91.8%
内日帰客	8,307.6	97.7%	7,913.9	95.3%	7,350.4	92.9%	6,721.1	91.4%	6,463.8	96.2%
内宿泊客	2,282.2	108.2%	2,049.1	89.8%	1,892.4	92.4%	1,690.7	89.3%	1,635.1	96.7%
入込合計	10,589.8	99.8%	9,963.0	94.1%	9,242.8	92.8%	8,411.8	91.0%	8,098.9	96.3%

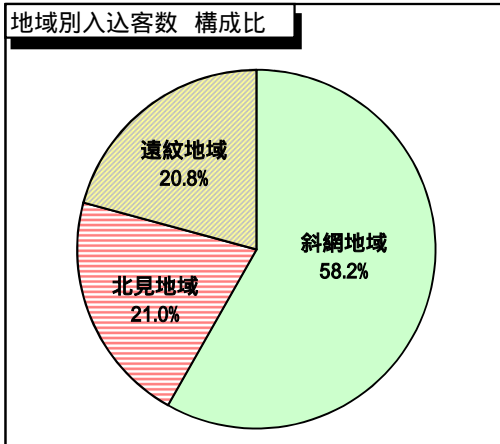
過去10年間の入込客数と宿泊客数の推移 (単位: 千人)



(4) 平成21年度観光入込客数 地域別

(単位 千人)

地域別	入込客数	対前年度比	増減数	構成比
北網地域	6,414.3	95.9%	276.7	79.2%
斜網地域	4,715.9	93.8%	310.1	58.2%
北見地域	1,698.4	102.0%	33.4	21.0%
遠紋地域	1,684.6	97.9%	36.2	20.8%
入込合計	8,098.9	96.3%	312.9	100.0%



【観光入込客数の多い上位5市町村】 ()

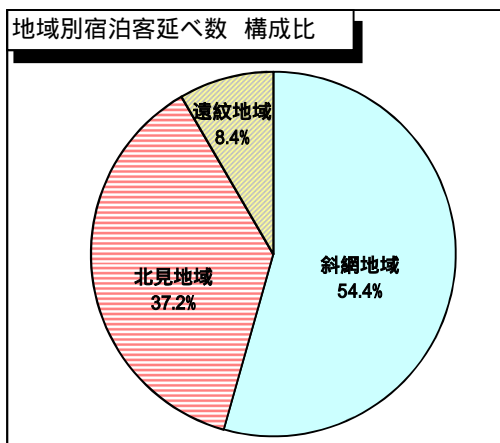
(単位 千人)

順位	市町村名	入込客数	対前年度比
1	北見市	1,422.7	104.5%
2	網走市	1,283.3	93.6%
3	斜里町	1,209.2	93.1%
4	大空町	792.6	95.8%
5	美幌町	745.2	93.9%

(5) 平成21年度宿泊客延べ数 地域別

(単位 千人)

地域別	宿泊客延べ数	対前年度比	増減数	構成比
北網地域	1662.0	95.9%	71.4	91.6%
斜網地域	986.9	92.8%	76.2	54.4%
北見地域	675.1	100.7%	4.8	37.2%
遠紋地域	152.6	92.3%	12.8	8.4%
宿泊延べ数合計	1814.6	95.6%	84.2	100.0%



【宿泊客延べ数の多い上位5市町村】 ()

(単位 千人)

順位	市町村名	延宿泊数	対前年度比
1	北見市	664.3	101.4%
2	網走市	460.2	91.2%
3	斜里町	454.1	94.0%
4	遠軽町	38.0	76.5%
5	紋別市	36.2	104.0%

平成21年度 市町村別・観光入込客数総括表

(単位：千人 %)

市町村名	観光入込客数 総数			内 訳 [道外・道内客の別]						内 訳 [道外・道内客の別]						宿泊客延数		
				道 外 客			道 内 客			日 帰 客			宿 泊 客					
	21年度	20年度	前年対比	21年度	20年度	前年対比	21年度	20年度	前年対比	21年度	20年度	前年対比	21年度	20年度	前年対比	21年度	20年度	前年対比
北網地域	6,414.3	6,691.0	95.9	2,989.2	3,265.7	91.5	3,425.1	3,425.3	100.0	4,927.0	5,162.1	95.4	1,487.3	1,528.9	97.3	1,662.0	1,733.4	95.9
斜網地域	4,715.9	5,026.0	93.8	2,528.8	2,792.2	90.6	2,187.1	2,233.8	97.9	3,838.8	4,078.5	94.1	877.1	947.5	92.6	986.9	1,063.1	92.8
網走市	1,283.3	1,371.4	93.6	474.8	559.1	84.9	808.5	812.3	99.5	915.1	967.9	94.5	368.2	403.5	91.3	460.2	504.6	91.2
大空町	792.6	827.7	95.8	536.7	564.9	95.0	255.9	262.8	97.4	777.0	810.5	95.9	15.6	17.2	90.7	16.3	17.7	92.1
美幌町	745.2	794.0	93.9	223.7	322.3	69.4	521.5	471.7	110.6	721.1	765.2	94.2	24.1	28.8	83.7	29.1	32.8	88.7
斜里町	1,209.2	1,299.5	93.1	851.6	883.3	96.4	357.6	416.2	85.9	764.0	826.1	92.5	445.2	473.4	94.0	454.1	483.2	94.0
清里町	138.8	144.7	95.9	53.9	44.9	120.0	84.9	99.8	85.1	125.0	130.2	96.0	13.8	14.5	95.2	16.7	14.6	114.4
小清水町	546.8	588.7	92.9	388.1	417.7	92.9	158.7	171.0	92.8	536.6	578.6	92.7	10.2	10.1	101.0	10.5	10.2	102.9
北見地域	1,698.4	1,665.0	102.0	460.4	473.5	97.2	1,238.0	1,191.5	103.9	1,088.2	1,083.6	100.4	610.2	581.4	105.0	675.1	670.3	100.7
北見市	1,422.7	1,362.0	104.5	428.8	437.3	98.1	993.9	924.7	107.5	822.7	794.9	103.5	600.0	567.1	105.8	664.3	655.1	101.4
津別町	104.0	123.4	84.3	29.6	33.7	87.8	74.4	89.7	82.9	97.2	113.0	86.0	6.8	10.4	65.4	7.4	11.3	65.5
訓子府町	70.3	61.5	114.3	0.0	0.0	-	70.3	61.5	114.3	70.3	61.5	114.3	0.0	0.0	-	0.0	0.0	-
置戸町	101.4	118.1	85.9	2.0	2.5	80.0	99.4	115.6	86.0	98.0	114.2	85.8	3.4	3.9	87.2	3.4	3.9	87.2
遠紋地域	1,684.6	1,720.8	97.9	382.8	407.2	94.0	1,301.8	1,313.6	99.1	1,536.8	1,559.0	98.6	147.8	161.8	91.3	152.6	165.4	92.3
紋別市	482.9	507.5	95.2	179.7	188.8	95.2	303.2	318.7	95.1	446.7	472.8	94.5	36.2	34.7	104.3	36.2	34.8	104.0
佐呂間町	211.4	199.5	106.0	90.0	102.9	87.5	121.4	96.6	125.7	192.3	177.7	108.2	19.1	21.8	87.6	20.5	24.0	85.4
遠軽町	362.0	359.8	100.6	21.7	20.9	103.8	340.3	338.9	100.4	326.4	311.3	104.9	35.6	48.5	73.4	38.0	49.7	76.5
上湧別町	186.4	206.8	90.1	33.7	37.5	89.9	152.7	169.3	90.2	166.0	185.6	89.4	20.4	21.2	96.2	20.4	21.2	96.2
湧別町	158.4	165.7	95.6	39.8	39.2	101.5	118.6	126.5	93.8	148.2	155.4	95.4	10.2	10.3	99.0	10.2	10.3	99.0
滝上町	86.5	94.3	91.7	8.6	9.4	91.5	77.9	84.9	91.8	81.9	90.2	90.8	4.6	4.1	112.2	4.6	4.1	112.2
興部町	46.2	42.4	109.0	4.2	3.7	113.5	42.0	38.7	108.5	45.1	41.3	109.2	1.1	1.1	100.0	1.1	1.1	100.0
西興部村	41.0	38.5	106.6	3.4	3.3	103.0	37.6	35.2	106.8	33.1	31.3	105.8	7.9	7.2	109.7	7.9	7.2	109.7
雄武町	109.8	106.3	103.3	1.7	1.5	113.3	108.1	104.8	103.1	97.1	93.4	104.0	12.7	12.9	98.4	13.7	13.0	105.4
管内合計	8,098.9	8,411.8	96.3	3,372.0	3,672.9	91.8	4,726.9	4,738.9	99.7	6,463.8	6,721.1	96.2	1,635.1	1,690.7	96.7	1,814.6	1,898.8	95.6

平成21年度 網走支庁管内市町村別・月別観光入込客数(1)

(単位:千人 %)

市町村名	区分	4月	5月	6月	7月	8月	9月	上期計	10月	11月	12月	1月	2月	3月	下期計	年間合計
北見市	入込総数	70.4	155.3	147.8	176.8	164.8	165.0	880.1	133.4	76.9	61.5	86.8	100.5	83.5	542.6	1422.7
	内道外客	16.1	41.7	50.8	51.8	50.2	52.1	262.7	42.6	26.1	15.0	19.3	36.1	27.0	166.1	428.8
	内道内客	54.3	113.6	97.0	125.0	114.6	112.9	617.4	90.8	50.8	46.5	67.5	64.4	56.5	376.5	993.9
	内日帰客	33.2	92.5	82.7	111.4	99.5	91.6	510.9	81.4	40.9	33.0	51.4	59.2	45.9	311.8	822.7
	内宿泊客	37.2	62.8	65.1	65.4	65.3	73.4	369.2	52.0	36.0	28.5	35.4	41.3	37.6	230.8	600.0
	宿泊客延数	42.9	69.0	73.4	73.8	73.3	81.1	413.5	55.8	38.9	30.9	39.1	45.2	40.9	250.8	664.3
網走市	入込総数	38.2	82.0	86.4	107.9	218.2	121.4	654.1	88.8	67.0	49.6	93.5	211.8	118.5	629.2	1283.3
	内道外客	13.0	28.0	34.7	44.3	100.4	44.4	264.8	29.1	15.2	11.1	20.6	93.4	40.6	210.0	474.8
	内道内客	25.2	54.0	51.7	63.6	117.8	77.0	389.3	59.7	51.8	38.5	72.9	118.4	77.9	419.2	808.5
	内日帰客	22.4	50.4	56.5	67.7	166.1	75.3	438.4	56.1	46.5	30.3	71.5	177.0	95.3	476.7	915.1
	内宿泊客	15.8	31.6	29.9	40.2	52.1	46.1	215.7	32.7	20.5	19.3	22.0	34.8	23.2	152.5	368.2
	宿泊客延数	19.8	39.5	37.4	50.2	65.1	57.6	269.6	40.9	25.6	24.1	27.5	43.5	29.0	190.6	460.2
紋別市	入込総数	8.1	24.9	16.9	152.7	33.3	33.5	269.4	27.5	11.0	11.0	10.2	133.1	20.7	213.5	482.9
	内道外客	3.0	9.3	6.3	56.8	12.4	12.5	100.3	10.2	4.1	4.1	3.8	49.5	7.7	79.4	179.7
	内道内客	5.1	15.6	10.6	95.9	20.9	21.0	169.1	17.3	6.9	6.9	6.4	83.6	13.0	134.1	303.2
	内日帰客	7.0	19.8	14.0	148.8	28.5	29.0	247.1	24.8	9.6	9.6	8.9	127.8	18.9	199.6	446.7
	内宿泊客	1.1	5.1	2.9	3.9	4.8	4.5	22.3	2.7	1.4	1.4	1.3	5.3	1.8	13.9	36.2
	宿泊客延数	1.1	5.1	2.9	3.9	4.8	4.5	22.3	2.7	1.4	1.4	1.3	5.3	1.8	13.9	36.2
大空町	入込総数	29.3	129.9	87.9	119.3	141.8	106.4	614.6	52.7	25.1	18.6	21.5	32.5	27.6	178.0	792.6
	内道外客	18.4	82.4	54.4	66.4	91.3	87.0	399.9	37.9	20.1	15.3	16.5	24.8	22.2	136.8	536.7
	内道内客	10.9	47.5	33.5	52.9	50.5	19.4	214.7	14.8	5.0	3.3	5.0	7.7	5.4	41.2	255.9
	内日帰客	28.7	128.9	86.8	117.2	138.5	104.7	604.8	51.0	24.0	17.7	20.6	31.7	27.2	172.2	777.0
	内宿泊客	0.6	1.0	1.1	2.1	3.3	1.7	9.8	1.7	1.1	0.9	0.9	0.8	0.4	5.8	15.6
	宿泊客延数	0.6	1.0	1.1	2.1	3.7	1.7	10.2	1.8	1.1	1.0	1.0	0.8	0.4	6.1	16.3
美幌町	入込総数	34.4	61.7	85.9	131.0	156.1	137.2	606.3	68.4	22.7	10.3	8.9	14.7	13.9	138.9	745.2
	内道外客	10.3	18.5	25.8	39.3	46.8	41.2	181.9	20.5	6.8	3.1	2.7	4.5	4.2	41.8	223.7
	内道内客	24.1	43.2	60.1	91.7	109.3	96.0	424.4	47.9	15.9	7.2	6.2	10.2	9.7	97.1	521.5
	内日帰客	33.1	59.8	83.6	128.1	152.4	134.6	591.6	66.3	20.7	8.6	7.7	13.5	12.7	129.5	721.1
	内宿泊客	1.3	1.9	2.3	2.9	3.7	2.6	14.7	2.1	2.0	1.7	1.2	1.2	1.2	9.4	24.1
	宿泊客延数	1.4	2.1	2.9	3.3	5.3	3.2	18.2	2.5	2.3	2.0	1.4	1.4	1.3	10.9	29.1
津別町	入込総数	2.6	8.4	14.3	12.5	22.7	18.9	79.4	18.4	1.1	0.5	0.7	1.9	2.0	24.6	104.0
	内道外客	0.7	2.4	4.1	3.5	6.0	5.4	22.1	5.5	0.4	0.2	0.2	0.6	0.6	7.5	29.6
	内道内客	1.9	6.0	10.2	9.0	16.7	13.5	57.3	12.9	0.7	0.3	0.5	1.3	1.4	17.1	74.4
	内日帰客	2.5	7.9	13.7	11.5	19.8	17.9	73.3	17.9	1.0	0.5	0.7	1.8	2.0	23.9	97.2
	内宿泊客	0.1	0.5	0.6	1.0	2.9	1.0	6.1	0.5	0.1	0.0	0.0	0.1	0.0	0.7	6.8
	宿泊客延数	0.1	0.6	0.7	1.0	3.1	1.1	6.6	0.5	0.1	0.1	0.0	0.1	0.0	0.8	7.4
斜里町	入込総数	25.1	59.2	86.9	153.5	256.9	208.6	790.2	180.5	31.3	28.5	24.6	92.4	61.7	419.0	1209.2
	内道外客	14.1	45.9	70.6	123.7	208.6	158.8	621.7	102.2	15.9	11.2	10.8	53.6	36.2	229.9	851.6
	内道内客	11.0	13.3	16.3	29.8	48.3	49.8	168.5	78.3	15.4	17.3	13.8	38.8	25.5	189.1	357.6
	内日帰客	9.7	23.9	44.1	97.3	186.5	150.1	511.6	132.6	7.8	12.4	4.0	57.9	37.7	252.4	764.0
	内宿泊客	15.4	35.3	42.8	56.2	70.4	58.5	278.6	47.9	23.5	16.1	20.6	34.5	24.0	166.6	445.2
	宿泊客延数	15.7	36.0	43.7	57.3	71.8	59.6	284.1	48.9	24.0	16.4	21.0	35.2	24.5	170.0	454.1
清里町	入込総数	2.7	13.7	12.2	20.9	33.4	30.9	113.8	11.6	2.8	2.4	2.7	2.5	3.0	25.0	138.8
	内道外客	0.2	1.7	4.2	11.8	13.3	12.0	43.2	5.4	0.9	0.9	1.1	1.3	1.1	10.7	53.9
	内道内客	2.5	12.0	8.0	9.1	20.1	18.9	70.6	6.2	1.9	1.5	1.6	1.2	1.9	14.3	84.9
	内日帰客	2.4	13.1	10.8	17.9	29.6	29.2	103.0	10.8	2.4	2.0	2.3	1.9	2.6	22.0	125.0
	内宿泊客	0.3	0.6	1.4	3.0	3.8	1.7	10.8	0.8	0.4	0.4	0.4	0.6	0.4	3.0	13.8
	宿泊客延数	0.4	0.7	1.6	3.4	4.5	2.0	12.6	1.1	0.7	0.6	0.6	0.7	0.4	4.1	16.7
小清水町	入込総数	13.3	43.7	88.7	116.9	112.7	69.0	444.3	33.6	13.9	12.1	11.6	16.8	14.5	102.5	546.8
	内道外客	9.4	29.7	65.6	83.0	79.9	49.0	316.6	22.5	9.9	8.6	8.2	12.0	10.3	71.5	388.1
	内道内客	3.9	14.0	23.1	33.9	32.8	20.0	127.7	11.1	4.0	3.5	3.4	4.8	4.2	31.0	158.7
	内日帰客	12.9	42.9	87.8	115.4	111.0	67.7	437.7	32.4	13.2	11.6	11.3	16.4	14.0	98.9	536.6
	内宿泊客	0.4	0.8	0.9	1.5	1.7	1.3	6.6	1.2	0.7	0.5	0.3	0.4	0.5	3.6	10.2
	宿泊客延数	0.4	0.8	0.9	1.6	1.8	1.4	6.9	1.2	0.7	0.5	0.3	0.4	0.5	3.6	10.5
訓子府町	入込総数	1.9	6.1	6.1	28.1	8.7	6.4	57.3	4.9	1.7	1.5	1.5	1.8	1.6	13.0	70.3
	内道外客	0.0	0.0	0.0	0.0	0.0	0.0	0.0	0.0	0.0	0.0	0.0	0.0	0.0	0.0	0.0
	内道内客	1.9	6.1	6.1	28.1	8.7	6.4	57.3	4.9	1.7	1.5	1.5	1.8	1.6	13.0	70.3
	内日帰客	1.9	6.1	6.1	28.1	8.7	6.4	57.3	4.9	1.7	1.5	1.5	1.8	1.6	13.0	70.3
	内宿泊客	0.0	0.0	0.0	0.0	0.0	0.0	0.0	0.0	0.0	0.0	0.0	0.0	0.0	0.0	0.0
	宿泊客延数	0.0	0.0	0.0	0.0	0.0	0.0	0.0	0.0	0.0	0.0	0.0	0.0	0.0	0.0	0.0
置戸町	入込総数	5.2	11.8	15.5	11.3	11.4	10.6	65.8	9.8	4.9	4.2	6.2	4.9	5.6	35.6	101.4
	内道外客	0.1	0.1	0.2	0.5	0.5	0.2	1.6	0.2	0.0	0.0	0.1	0.0	0.1	0.4	2.0
	内道内客	5.1	11.7	15.3	10.8	10.9	10.4	64.2	9.6	4.9	4.2	6.1	4.9	5.5	35.2	99.4
	内日帰客	5.1	11.5	15.2	10.9	11.0	10.2	63.9	9.6	4.7	4.0	5.8	4.6	5.4	34.1	98.0
	内宿泊客	0.1	0.3	0.3	0.4	0.4	0.4	1.9	0.2	0.2	0.2	0.4	0.3	0.2	1.5	3.4
	宿泊客延数	0.1	0.3	0.3	0.4	0.4	0.4	1.9	0.2	0.2	0.2	0.4	0.3	0.2	1.5	3.4

