

<参考>

## 平成23年度 道東4振興局観光入込客数の概要

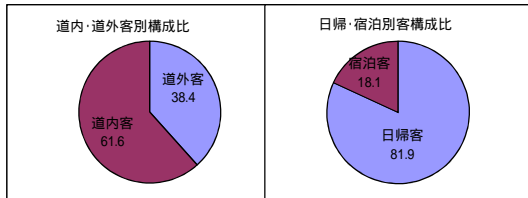
### 1 各振興局観光入込客数・宿泊者数

(単位：千人、%)

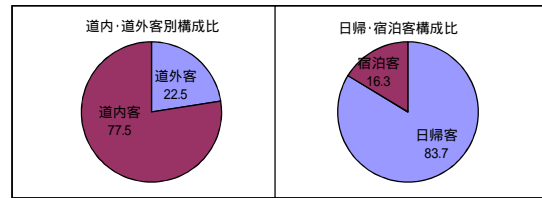
振興局名	総入込客数	前年対比	内訳（道外・道内の別）				内訳（日帰・宿泊客の別）				宿泊客延数	前年対比
			道外客		道内客		日帰客		宿泊客			
			入込客数	前年対比	入込客数	前年対比	入込客数	前年対比	入込客数	前年対比		
オホーツク	7,987.1	93.2	3,065.8	85.0	4,921.3	99.1	6,539.5	95.3	1,447.6	84.7	1,574.4	85.6
十勝	9,137.2	101.2	2,056.1	99.8	7,081.1	101.6	7,644.5	101.7	1,492.7	98.3	1,891.9	107.2
釧路	5,416.9	94.6	1,702.7	91.8	3,714.2	96.0	4,148.5	94.5	1,268.4	95.2	1,404.4	93.8
根室	1,809.1	93.9	635.8	83.3	1,173.3	100.9	1,607.1	94.3	202.0	90.9	230.0	93.1
合計	24,350.3	96.4	7,460.4	90.0	16,889.9	99.5	19,939.6	97.4	4,410.7	92.2	5,100.7	95.4

### 2 観光入込客数構成比

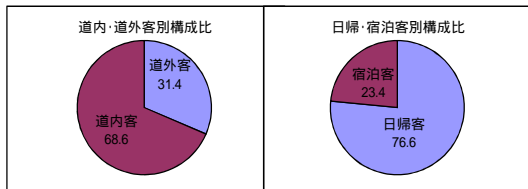
オホーツク



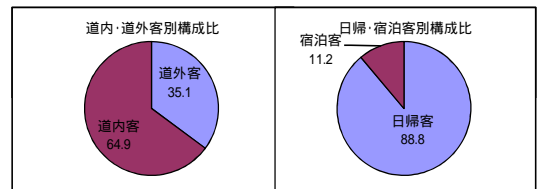
十勝



釧路



根室



### 3 市町村別の状況

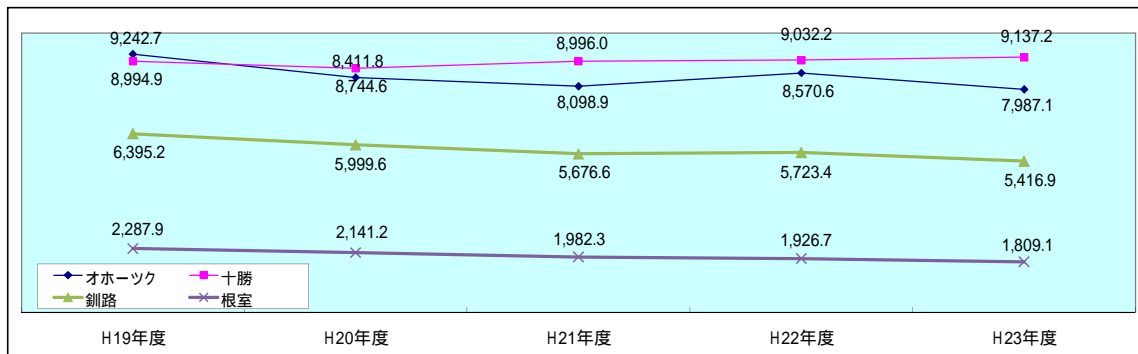
観光入込客数が多い市町村

順位	市町村名	振興局名	入込客数	前年対比
1	釧路市	釧路	2,982.8千人	96.1%
2	帯広市	十勝	2,393.4千人	100.6%
3	音更町	十勝	1,276.2千人	99.8%
4	網走市	オホーツク	1,273.2千人	95.3%
5	北見市	オホーツク	1,224.7千人	84.7%
6	斜里町	オホーツク	1,182.4千人	98.4%
7	中札内村	十勝	984.3千人	102.9%
8	新得町	十勝	947.3千人	101.3%
9	大空町	オホーツク	833.1千人	97.3%
10	美幌町	オホーツク	790.1千人	97.6%

宿泊客延べ数が多い市町村

順位	市町村名	振興局名	宿泊客延数	前年対比
1	釧路市	釧路	1026.4千人	93.7%
2	帯広市	十勝	907.9千人	106.0%
3	北見市	オホーツク	486.1千人	68.8%
4	音更町	十勝	451.5千人	97.4%
5	斜里町	オホーツク	435.6千人	98.0%
6	網走市	オホーツク	430.0千人	96.8%
7	弟子屈町	釧路	292.7千人	96.4%
8	幕別町	十勝	182.8千人	236.5%
9	新得町	十勝	122.8千人	103.0%
10	羅臼町	根室	71.5千人	101.6%

【参考】過去5年間の観光入込客数の推移(年間)



<参考>

## 平成23年度 道東4 振興局訪日外国人宿泊者数の概要（修正）

### 1 国別宿泊者数

振興局名	区分	ア		ジ			ア		
		中 国	韓 国	台 湾	香 港	シンガポール	マレーシア	タイ	インド
オホーツク	宿泊者数	4,050	1,839	12,633	7,338	2,243	590	431	14
	宿泊延数	4,676	2,354	14,030	8,107	2,403	622	484	14
十勝	宿泊者数	4,919	2,145	33,080	13,009	7,263	2,158	1,091	0
	宿泊延数	6,066	3,187	37,154	20,781	13,021	3,866	1,837	0
釧路	宿泊者数	5,901	735	24,489	5,113	2,734	510	175	23
	宿泊延数	6,315	1,509	24,865	5,499	2,799	514	185	54
根室	宿泊者数	55	57	111	114	32	12	9	13
	宿泊延数	74	74	140	151	40	21	13	25
合計	宿泊者数	14,925	4,776	70,313	25,574	12,272	3,270	1,706	50
	宿泊延数	17,131	7,124	76,189	34,538	18,263	5,023	2,519	93

(単位:人泊、%)

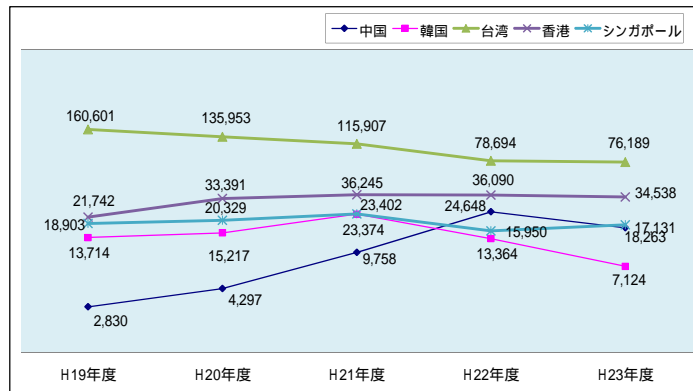
振興局名	区分	ヨ		ー		ロ		ッ		バ		北	米	オセアニア	その他	合計	前年対比
		ロ シ ア	イ ギ リ ス	フ ラ ン ス	ド イ ツ	ア メ リ カ	カ ナ ダ	オーストラリア	オセアニア	その他							
オホーツク	宿泊者数	204	77	151	71	311	53	280	741	31,026	68.4						
	宿泊延数	211	105	198	92	390	65	374	1,058	35,183	69.5						
十勝	宿泊者数	279	99	210	65	481	149	2,611	2,114	69,673	83.1						
	宿泊延数	279	128	384	65	625	157	5,195	3,145	95,890	84.8						
釧路	宿泊者数	294	100	72	50	379	64	113	1,328	42,080	66.5						
	宿泊延数	1,440	172	86	74	532	97	169	1,630	45,940	68.8						
根室	宿泊者数	856	78	20	25	189	12	44	150	1,777	79.0						
	宿泊延数	2330	101	32	88	266	18	62	270	3,705	84.1						
合計	宿泊者数	1,633	354	453	211	1,360	278	3,048	4,333	144,556	74.2						
	宿泊延数	4,260	506	700	319	1,813	337	5,800	6,103	180,718	77.0						

修正箇所

### 2 宿泊延べ数の多い市町村

順位	市町村名	振興局名	宿泊延数	前年度比
1	新得町	十勝	52,422人泊	86.2%
2	釧路市	釧路	40,156人泊	69.4%
3	音更町	十勝	30,261人泊	80.0%
4	網走市	オホーツク	15,484人泊	71.1%
5	斜里町	オホーツク	12,653人泊	91.7%
6	帯広市	十勝	6,017人泊	97.7%
7	北見市	オホーツク	5,171人泊	54.4%
8	弟子屈町	釧路	5,001人泊	59.6%
9	幕別町	十勝	4,574人泊	76.2%
10	鹿追町	十勝	2,088人泊	152.0%

【参考】過去5年道東4 振興局の延べ宿泊者数国別推移（年間）



【参考】過去5年の訪日外国人延べ宿泊者数の推移（年間）

