

# 平成23年度オホーツク管内訪日外国人宿泊者数の概要

北海道オホーツク総合振興局産業振興部商工労働観光課観光室

## 1) 調査対象期間

平成23年4月1日～平成24年3月31日

## 2) 調査対象市町村

管内全市町村（18市町村）

## 3) 訪日外国人宿泊者数の概要

平成23年度のオホーツク管内の訪日外国人宿泊者数(延べ人数)は35,183人泊で、前年度に比べ▲30.5% 15,432人泊の減少となった。

国別で見ると、台湾が14,030人泊(対前年比+126.0%、2,891人泊増)と最も多く、次いで香港が8,107人泊(対前年比▲37.6%、4,881人泊減)となっている。  
また、中国4,676人泊(対前年比▲32.8%、2,281人泊減)、シンガポール2,403人泊(対前年比▲57.7%、3,283人泊減)、韓国2,354人泊(対前年比▲58.2%、3,280人泊減)となった。

時期別で見ると、上期(4～9月)は対前年比で▲52.8% 14,009人泊の減少で、下期(10月～3月)は対前年比▲5.9% 1,424人泊の減少となっている。

## 4) 地域別構成比

(単位：人、%)

地域別	アジア								
	中国	韓国	台湾	香港	シンガポール	マレーシア	タイ	インド	
斜網地域	宿泊人数	3,462	899	10,489	6,255	1,410	228	427	13
	宿泊延数	3,989	1,101	11,884	6,947	1,570	260	480	13
北見地域	宿泊人数	531	888	1,972	989	93	29	4	1
	宿泊延数	624	1,201	1,974	1,066	93	29	4	1
遠紋地域	宿泊人数	57	52	172	94	740	333	0	0
	宿泊延数	63	52	172	94	740	333	0	0
合計	宿泊人数	4,050	1,839	12,633	7,338	2,243	590	431	14
	宿泊延数	4,676	2,354	14,030	8,107	2,403	622	484	14

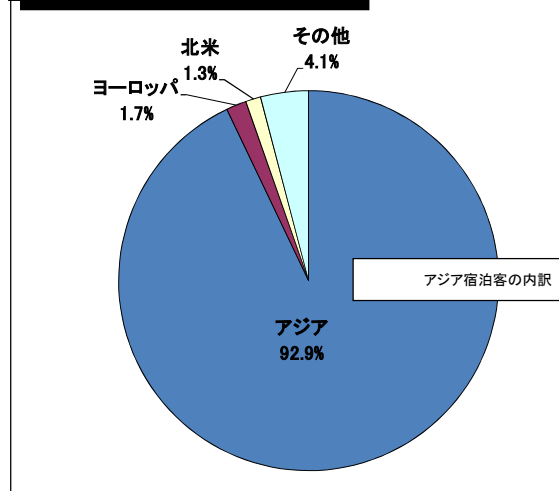
地域別	ヨーロッパ				北米		オーストラリア	その他	計	前年 同期比	22年度	
	ロシア	イギリス	フランス	ドイツ	米国	カナダ						
斜網地域	宿泊人数	60	71	147	61	262	45	246	609	24,684	77.8	31,736
	宿泊延数	67	85	194	82	305	56	322	924	28,279	78.8	35,885
北見地域	宿泊人数	19	5	2	8	39	2	16	54	4,652	53.8	8,642
	宿泊延数	19	19	2	8	75	3	31	56	5,205	54.3	9,577
遠紋地域	宿泊人数	125	1	2	2	10	6	18	78	1,690	34.0	4,975
	宿泊延数	125	1	2	2	10	6	21	78	1,699	33.0	5,153
合計	宿泊人数	204	77	151	71	311	53	280	741	31,026	68.4	45,353
	宿泊延数	211	105	198	92	390	65	374	1,058	35,183	69.5	50,615

5) 平成23年度(四半期別) オホーツク管内訪日外国人宿泊者数

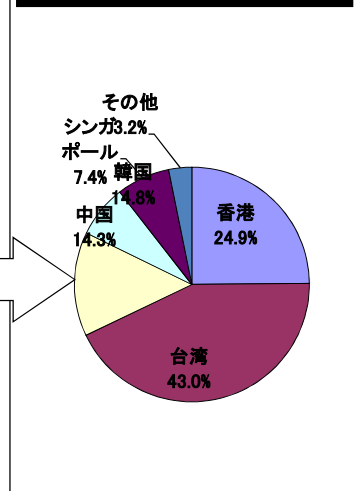
(単位:人)

区分		アジア										ヨーロッパ				北米		オーストラリア	その他	計
		中国	韓国	台湾	香港	シンガポール	マレーシア	タイ	インド	ロシア	イギリス	フランス	ドイツ	アメリカ	カナダ					
春 (4-6月)	22宿泊人数	140	111	938	142	175	5	30	4	50	8	11	10	82	2	91	96	1,895		
	21宿泊人数	577	429	839	1,011	362	8	139	-	85	31	86	6	297	19	55	273	4,217		
	前年対比	24.3%	25.9%	111.8%	14.0%	48.3%	62.5%	21.6%	-	58.8%	25.8%	12.8%	166.7%	27.6%	10.5%	165.5%	35.2%	44.9%		
	22宿泊延数	161	152	1,008	158	183	7	38	4	50	12	13	11	87	2	106	135	2,127		
	21宿泊延数	639	1,521	931	1,193	383	8	139	-	85	34	107	6	337	23	76	303	5,785		
前年対比	25.2%	10.0%	108.3%	13.2%	47.8%	87.5%	27.3%	-	58.8%	35.3%	12.1%	183.3%	25.8%	8.7%	139.5%	44.6%	36.8%			
夏 (7-9月)	22宿泊人数	994	955	3,981	1,253	616	121	62	2	84	46	108	36	129	21	63	276	8,747		
	21宿泊人数	1,540	1,609	1,621	2,880	250	147	166	-	165	67	194	100	357	58	130	919	10,203		
	前年対比	64.5%	59.4%	245.6%	43.5%	246.4%	82.3%	37.3%	-	50.9%	68.7%	55.7%	36.0%	36.1%	36.2%	48.5%	30.0%	85.7%		
	22宿泊延数	1,153	1,212	4,542	1,469	668	130	69	2	91	63	133	40	162	28	122	530	10,414		
	21宿泊延数	1,685	3,232	1,777	3,122	268	148	174	-	168	80	224	110	410	64	137	1,043	12,642		
前年対比	68.4%	37.5%	255.6%	47.1%	249.3%	87.8%	39.7%	-	54.2%	78.8%	59.4%	36.4%	39.5%	43.8%	89.1%	50.8%	82.4%			
秋 (10-12月)	22宿泊人数	844	219	2,339	1,645	1,053	163	38	0	61	10	21	8	42	11	58	220	6,732		
	21宿泊人数	1,388	166	1,606	2,176	986	253	111	-	88	14	41	13	224	10	31	181	7,288		
	前年対比	60.8%	131.9%	145.6%	75.6%	106.8%	64.4%	34.2%	-	69.3%	71.4%	51.2%	61.5%	18.8%	110.0%	187.1%	121.5%	92.4%		
	22宿泊延数	936	270	2,581	1,777	1,107	168	42	0	61	16	22	10	52	12	67	228	7,349		
	21宿泊延数	1,559	215	1,732	2,292	1,017	253	117	-	88	16	48	61	253	11	39	205	7,906		
前年対比	60.0%	125.6%	149.0%	77.5%	108.8%	66.4%	35.9%	-	69.3%	100.0%	45.8%	16.4%	20.6%	109.1%	171.8%	111.2%	93.0%			
冬 (1-3月)	22宿泊人数	2,072	554	5,375	4,298	399	301	301	8	9	13	11	17	58	19	68	149	13,652		
	21宿泊人数	2,363	784	4,616	6,424	660	865	254	-	80	26	42	13	220	45	158	366	16,916		
	前年対比	87.7%	70.7%	116.4%	66.9%	60.5%	34.8%	118.5%	-	11.3%	50.0%	26.2%	130.8%	26.4%	42.2%	43.0%	40.7%	80.7%		
	22宿泊延数	2,426	720	5,899	4,703	445	317	335	8	9	14	30	31	89	23	79	165	15,293		
	21宿泊延数	2,599	908	4,791	6,603	675	909	256	-	80	28	48	33	237	47	197	480	17,891		
前年対比	93.3%	79.3%	123.1%	71.2%	65.9%	34.9%	130.9%	-	11.3%	50.0%	62.5%	93.9%	37.6%	48.9%	40.1%	34.4%	85.5%			
合計	22宿泊人数	4,050	1,839	12,633	7,338	2,243	590	431	14	204	77	151	71	311	53	280	741	31,026		
	21宿泊人数	5,868	2,988	8,682	12,491	2,258	1,273	670	-	418	138	363	132	1,098	132	374	1,739	38,624		
	前年対比	69.0%	61.5%	145.5%	58.7%	99.3%	46.3%	64.3%	-	48.8%	55.8%	41.6%	53.8%	28.3%	40.2%	74.9%	42.6%	80.3%		
	22宿泊延数	4,676	2,354	14,030	8,107	2,403	622	484	14	211	105	198	92	390	65	374	1,058	35,183		
	21宿泊延数	6,482	5,876	9,231	13,210	2,343	1,318	686	-	421	158	427	210	1,237	145	449	2,031	44,224		
前年対比	72.1%	40.1%	152.0%	61.4%	102.6%	47.2%	70.6%	-	50.1%	66.5%	46.4%	43.8%	31.5%	44.8%	83.3%	52.1%	79.6%			

地域別構成比(宿泊延べ数)



アジア地域内構成比(宿泊延べ数)

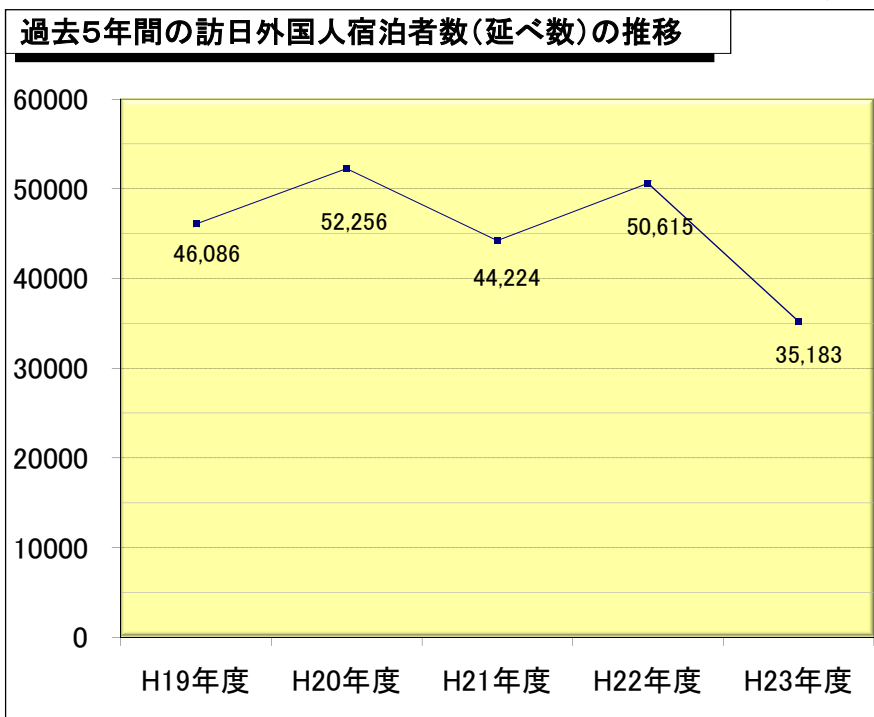


### 6) オホーツク管内訪日外国人宿泊者数(延べ宿泊数)の推移

(単位:人)

区分	平成19年度		平成20年度		平成21年度		平成22年度		平成23年度		
		前年比		前年比		前年比		前年比		前年比	
アジア	中国	2,081	117.9%	3,563	171.2%	6,482	181.9%	6,957	107.3%	4,676	67.2%
	韓国	4,879	206.1%	9,178	188.1%	5,876	64.0%	5,634	95.9%	2,354	41.8%
	台湾	16,586	162.4%	16,385	98.8%	9,231	56.3%	11,139	120.7%	14,030	126.0%
	香港	12,904	87.4%	11,510	89.2%	13,210	114.8%	12,988	98.3%	8,107	62.4%
	シンガポール	3,167	190.0%	4,148	131.0%	2,343	56.5%	5,686	242.7%	2,403	42.3%
	マレーシア	371	-	1,715	-	1,318	76.9%	1,983	150.5%	622	31.4%
	タイ	184	-	690	-	686	99.4%	1,345	196.1%	484	36.0%
ヨーロッパ	インド	-	-	-	-	-	-	18	-	14	77.8%
	ロシア	871	162.2%	653	75.0%	421	64.5%	744	176.7%	211	28.4%
	イギリス	197	46.6%	145	73.6%	158	109.0%	163	103.2%	105	64.4%
	フランス	214	519.2%	170	79.4%	427	251.2%	439	102.8%	198	45.1%
北米	ドイツ	488	185.6%	155	31.8%	210	135.5%	256	121.9%	92	35.9%
	米国	1,697	114.7%	1,708	100.6%	1,237	72.4%	1,080	87.3%	390	36.1%
その他	カナダ	118	90.6%	98	83.1%	145	148.0%	163	112.4%	65	39.9%
	オーストラリア	294	120.1%	645	219.4%	449	69.6%	639	142.3%	374	58.5%
	その他	2,035	194.9%	1,493	73.4%	2,031	136.0%	1,381	68.0%	1,058	76.6%
合計	46,086	135.4%	52,256	113.4%	44,224	84.6%	50,615	114.5%	35,183	69.5%	

(単位:人)



### 【宿泊延べ数の多い上位5カ国】

順位	国名	宿泊延べ数	対前年度比
1	台湾	14,030 人	126.0 %
2	香港	8,107 人	62.4 %
3	中国	4,676 人	67.2 %
4	シンガポール	2,403 人	42.3 %
5	韓国	2,354 人	41.8 %

### 【宿泊延べ数の多い上位5市町村】

順位	市町村名	宿泊延べ数	対前年度比
1	網走市	15,484 人	71.1 %
2	斜里町	12,653 人	91.7 %
3	北見市	5,171 人	54.4 %
4	紋別市	1,581 人	32.5 %
5	大空町	72 人	64.3 %

### 【台湾の宿泊延べ数の多い上位5市町村】

順位	市町村名	宿泊延べ数	対前年度比
1	斜里町	6,475 人	200.2 %
2	網走市	5,377 人	118.8 %
3	北見市	1,971 人	71.0 %
4	紋別市	166 人	29.7 %
5	小清水町	20 人	64.5 %

### 【中国(香港)の宿泊延べ数の多い上位5市町村】

順位	市町村名	宿泊延べ数	対前年度比
1	網走市	4,665 人	67.7 %
2	斜里町	2,273 人	65.7 %
3	北見市	1,057 人	48.0 %
4	紋別市	94 人	25.5 %
5	津別町	9 人	- %

### 【中国の宿泊延べ数の多い上位5市町村】

順位	市町村名	宿泊延べ数	対前年度比
1	斜里町	2,191 人	83.5 %
2	網走市	1,773 人	56.6 %
3	北見市	622 人	75.6 %
4	雄武町	31 人	155.0 %
5	遠軽町	19 人	67.9 %

### 【シンガポールの宿泊延べ数の多い上位5市町村】

順位	市町村名	宿泊延べ数	対前年度比
1	網走市	929 人	47.2 %
2	紋別市	740 人	47.6 %
3	斜里町	640 人	35.0 %
4	北見市	93 人	30.4 %
5	小清水町	1 人	3.7 %

### 【韓国の宿泊延べ数の多い上位5市町村】

順位	市町村名	宿泊延べ数	対前年度比
1	北見市	1,191 人	41.2 %
2	網走市	864 人	47.8 %
3	斜里町	237 人	42.7 %
4	紋別市	41 人	13.2 %
5	津別町	10 人	33.3 %

# 【参考資料 国別・月別訪日外国人宿泊人数(平成23年度)】

(単位:人、%)

月	区分	アジア								ヨーロッパ				北米		オーストラリア	その他	計	22年度	前年度 対比
		中国	韓国	台湾	香港	シンガポール	マレーシア	タイ	インド	ロシア	イギリス	フランス	ドイツ	アメリカ	カナダ					
4月	宿泊人数	6	8	36	4	7	2	0	0	10	0	0	1	3	0	4	22	103	749	13.8
	宿泊延数	7	8	40	4	7	4	0	0	10	0	0	1	3	0	4	26	114	848	13.4
5月	宿泊人数	30	50	323	77	45	0	15	0	28	3	4	3	43	1	62	29	713	3,876	18.4
	宿泊延数	37	74	354	83	49	0	19	0	28	3	5	3	45	1	73	35	809	4,180	19.4
6月	宿泊人数	104	53	579	61	123	3	15	4	12	5	7	6	36	1	25	45	1,079	3,314	32.6
	宿泊延数	117	70	614	71	127	3	19	4	12	9	8	7	39	1	29	74	1,204	3,601	33.4
7月	宿泊人数	330	359	1,398	463	306	16	33	0	52	26	36	5	31	10	10	54	3,129	6,266	49.9
	宿泊延数	396	410	1,627	559	330	18	37	0	52	28	42	5	35	17	11	71	3,638	7,455	48.8
8月	宿泊人数	348	466	1,210	490	147	12	0	0	15	10	47	10	62	8	27	115	2,967	4,875	60.9
	宿泊延数	393	634	1,370	563	166	12	0	0	18	16	55	12	84	8	72	248	3,651	5,880	62.1
9月	宿泊人数	316	130	1,373	300	163	93	29	2	17	10	25	21	36	3	26	107	2,651	4,040	65.6
	宿泊延数	364	168	1,545	347	172	100	32	2	21	19	36	23	43	3	39	211	3,125	4,586	68.1
上期	宿泊人数	1,134	1,066	4,919	1,395	791	126	92	6	134	54	119	46	211	23	154	372	10,642	23,120	46.0
	宿泊延数	1,314	1,364	5,550	1,627	851	137	107	6	141	75	146	51	249	30	228	665	12,541	26,550	47.2
10月	宿泊人数	513	129	1,919	724	194	147	36	0	9	7	8	3	39	10	47	90	3,875	3,806	101.8
	宿泊延数	583	170	2,145	786	207	149	40	0	9	13	8	3	48	10	56	94	4,321	4,226	102.2
11月	宿泊人数	118	46	186	271	180	13	2	0	40	0	6	3	1	0	2	60	928	1,140	81.4
	宿泊延数	123	56	193	297	202	16	2	0	40	0	7	5	2	0	2	60	1,005	1,222	82.2
12月	宿泊人数	213	44	234	650	679	3	0	0	12	3	7	2	2	1	9	70	1,929	2,025	95.3
	宿泊延数	230	44	243	694	698	3	0	0	12	3	7	2	2	2	9	74	2,023	2,152	94.0
1月	宿泊人数	1,037	149	2,642	2,037	111	131	9	2	0	4	1	1	14	5	20	43	6,206	2,743	226.2
	宿泊延数	1,183	182	2,794	2,171	123	142	9	2	0	4	1	1	18	5	21	47	6,703	2,974	225.4
2月	宿泊人数	803	333	2,192	1,799	215	143	249	4	1	2	5	10	30	6	43	70	5,905	11,075	53.3
	宿泊延数	969	462	2,536	2,018	238	147	268	4	1	3	15	24	57	8	53	75	6,878	11,943	57.6
3月	宿泊人数	232	72	541	462	73	27	43	2	8	7	5	6	14	8	5	36	1,541	1,444	106.7
	宿泊延数	274	76	569	514	84	28	58	2	8	7	14	6	14	10	5	43	1,712	1,548	110.6
下期計	宿泊人数	2,916	773	7,714	5,943	1,452	464	339	8	70	23	32	25	100	30	126	369	20,384	22,233	91.7
	宿泊延数	3,362	990	8,480	6,480	1,552	485	377	8	70	30	52	41	141	35	146	393	22,642	24,065	94.1
計	宿泊人数	4,050	1,839	12,633	7,338	2,243	590	431	14	204	77	151	71	311	53	280	741	31,026	45,353	68.4
	宿泊延数	4,676	2,354	14,030	8,107	2,403	622	484	14	211	105	198	92	390	65	374	1,058	35,183	50,615	69.5

22年度	宿泊人数	6,209	4,524	10,382	11,709	5,263	1,904	1,215	9	660	125	367	185	959	147	533	1,162	45,353
	宿泊延数	6,957	5,634	11,139	12,988	5,686	1,983	1,345	18	744	163	439	256	1,080	163	639	1,381	50,615
前年比	宿泊人数	65.2	40.6	121.7	62.7	42.6	31.0	35.5	-	30.9	61.6	41.1	38.4	32.4	36.1	52.5	63.8	68.4
	宿泊延数	67.2	41.8	126.0	62.4	42.3	31.4	36.0	-	28.4	64.4	45.1	35.9	36.1	39.9	58.5	76.6	69.5



市町村名	区分	アジア								ヨーロッパ				北米		オーストラリア	その他	計
		中国	韓国	台湾	香港	シンガポール	マレーシア	タイ	インド	ロシア	イギリス	フランス	ドイツ	アメリカ	カナダ	オーストラリア		
訓子府町	上期	宿泊人数	0	0	0	0	0	0	0	0	0	0	0	0	0	0	0	0
		宿泊延数	0	0	0	0	0	0	0	0	0	0	0	0	0	0	0	0
	下期	宿泊人数	0	0	0	0	0	0	0	0	0	0	1	0	0	0	0	0
		宿泊延数	0	0	0	0	0	0	0	0	0	0	1	0	0	0	0	0
	年度計	宿泊人数	0	0	0	0	0	0	0	0	0	0	1	0	0	0	0	0
宿泊延数	0	0	0	0	0	0	0	0	0	0	0	1	0	0	0	0	0	
置戸町	上期	宿泊人数	0	0	0	0	0	0	0	0	0	0	0	0	0	0	0	0
		宿泊延数	0	0	0	0	0	0	0	0	0	0	0	0	0	0	0	0
	下期	宿泊人数	0	0	0	0	0	0	0	0	0	0	0	0	0	0	0	0
		宿泊延数	0	0	0	0	0	0	0	0	0	0	0	0	0	0	0	0
	年度計	宿泊人数	0	0	0	0	0	0	0	0	0	0	0	0	0	0	0	0
宿泊延数	0	0	0	0	0	0	0	0	0	0	0	0	0	0	0	0	0	
佐呂間町	上期	宿泊人数	2	2	0	0	0	0	0	0	0	1	1	1	0	0	0	0
		宿泊延数	2	2	0	0	0	0	0	0	0	1	1	1	0	0	0	0
	下期	宿泊人数	0	0	0	0	0	0	0	0	0	0	0	0	0	15	0	15
		宿泊延数	0	0	0	0	0	0	0	0	0	0	0	0	0	18	0	18
	年度計	宿泊人数	2	2	0	0	0	0	0	0	0	1	1	1	0	15	0	22
宿泊延数	2	2	0	0	0	0	0	0	0	0	1	1	1	0	18	0	25	
遠軽町	上期	宿泊人数	9	2	1	0	0	0	0	0	0	1	0	2	2	1	7	25
		宿泊延数	9	2	1	0	0	0	0	0	0	1	0	2	2	1	7	25
	下期	宿泊人数	8	0	0	0	0	0	0	0	0	0	0	4	3	0	1	16
		宿泊延数	10	0	0	0	0	0	0	0	0	0	0	4	3	0	1	18
	年度計	宿泊人数	17	2	1	0	0	0	0	0	0	1	0	6	5	1	8	41
宿泊延数	19	2	1	0	0	0	0	0	0	0	1	0	6	5	1	8	43	
湧別町	上期	宿泊人数	0	0	0	0	0	0	0	0	0	0	0	0	0	0	0	0
		宿泊延数	0	0	0	0	0	0	0	0	0	0	0	0	0	0	0	0
	下期	宿泊人数	0	0	0	0	0	0	0	0	0	0	0	0	0	0	0	0
		宿泊延数	0	0	0	0	0	0	0	0	0	0	0	0	0	0	0	0
	年度計	宿泊人数	0	0	0	0	0	0	0	0	0	0	0	0	0	0	0	0
宿泊延数	0	0	0	0	0	0	0	0	0	0	0	0	0	0	0	0	0	
滝上町	上期	宿泊人数	0	0	1	0	0	0	0	0	0	0	0	0	0	0	0	1
		宿泊延数	0	0	1	0	0	0	0	0	0	0	0	0	0	0	0	1
	下期	宿泊人数	0	0	0	0	0	0	0	0	0	0	0	0	0	0	0	0
		宿泊延数	0	0	0	0	0	0	0	0	0	0	0	0	0	0	0	0
	年度計	宿泊人数	0	0	1	0	0	0	0	0	0	0	0	0	0	0	0	1
宿泊延数	0	0	1	0	0	0	0	0	0	0	0	0	0	0	0	0	1	
興部町	上期	宿泊人数	0	3	4	0	0	0	0	0	0	0	1	2	0	0	0	10
		宿泊延数	0	3	4	0	0	0	0	0	0	0	1	2	0	0	0	10
	下期	宿泊人数	0	0	0	0	0	0	0	0	0	0	0	0	0	0	0	0
		宿泊延数	0	0	0	0	0	0	0	0	0	0	0	0	0	0	0	0
	年度計	宿泊人数	0	3	4	0	0	0	0	0	0	0	1	2	0	0	0	10
宿泊延数	0	3	4	0	0	0	0	0	0	0	0	1	2	0	0	0	10	
西興部村	上期	宿泊人数	0	0	0	0	0	0	0	0	0	0	0	0	0	0	0	0
		宿泊延数	0	0	0	0	0	0	0	0	0	0	0	0	0	0	0	0
	下期	宿泊人数	0	0	0	0	0	0	0	0	0	0	0	0	0	0	0	0
		宿泊延数	0	0	0	0	0	0	0	0	0	0	0	0	0	0	0	0
	年度計	宿泊人数	0	0	0	0	0	0	0	0	0	0	0	0	0	0	0	0
宿泊延数	0	0	0	0	0	0	0	0	0	0	0	0	0	0	0	0	0	
雄武町	上期	宿泊人数	8	1	0	0	0	0	0	0	1	0	0	0	1	0	1	12
		宿泊延数	11	1	0	0	0	0	0	0	1	0	0	0	1	0	1	15
	下期	宿泊人数	19	3	0	0	0	0	0	0	0	0	0	1	0	0	0	23
		宿泊延数	20	3	0	0	0	0	0	0	0	0	0	1	0	0	0	24
	年度計	宿泊人数	27	4	0	0	0	0	0	0	1	0	0	1	1	0	1	35
宿泊延数	31	4	0	0	0	0	0	0	0	1	0	0	1	1	0	1	39	
計	宿泊人数	4,050	1,839	12,633	7,338	2,243	590	431	14	204	77	151	71	311	53	280	741	31,026
	宿泊延数	4,676	2,354	14,030	8,107	2,403	622	484	14	211	105	198	92	390	65	374	1,058	35,183