

平成23年度オホーツク管内観光入込客数の概要

北海道オホーツク総合振興局産業振興部商工労働観光課観光室

1) 調査対象期間

平成23年4月1日～平成24年3月31日

2) 調査対象市町村

管内全市町村（18市町村）

3) 観光入込客数の概要

(1) 平成23年度のオホーツク管内の観光入込客は、7,987.1千人となり、前年度に比べ、▲6.8% 583.5千人の減少となった。
期別に見ると、
上期（4月～9月）は前年度に比べ ▲7.8% 459.1千人の減少。
下期（10月～3月）は前年度に比べ ▲4.7% 124.4千人の減少となった。

(2) 「道内・道外客別」では、
道外客は 3,065.8千人で、前年度に比べ ▲15.0% 541.3千人の減少となり
道内客は 4,921.3千人で、前年度に比べ ▲0.9% 42.2千人の減少となった。
期別に見ると
上期道外客は前年度に比べ ▲15.5% 398.9千人の減少となり、
下期道外客は前年度に比べ ▲13.7% 142.4千人の減少となった。
上期道内客は前年度に比べ ▲1.8% 60.2千人の減少となり、
下期道内客は前年度に比べ +1.1% 18.0千人の増加となった。

(3) 「日帰・宿泊客別」では、
日帰客は 6,539.5千人 で、前年度に比べ ▲4.7% 321.3千人の減少となり、
宿泊客は 1,447.6千人 で、前年度に比べ ▲15.3% 262.2千人の減少となった。
期別に見ると
上期日帰客は前年度に比べ ▲7.4% 363.1千人の減少となり、
下期日帰客は前年度に比べ +2.1% 41.8千人の増加となった。
上期宿泊客は前年度に比べ ▲9.4% 96.0千人の減少となり、
下期宿泊客は前年度に比べ ▲24.0% 166.2千人の減少となった。

4) 観光客の要因分析

(上期)
東日本大震災の影響や長引く景気の低迷、さらに「高速道路無料化社会実験」終了の影響などにより観光入込客数及び宿泊客数ともに前年同期を下回った。

(下期)
流水の接岸期間が長かったことによる増加要因はあるものの、東日本大震災の影響や長引く景気低迷、さらに高速道路無料化社会実験の終了による影響等により、道外客・宿泊客を中心に前年度よりも減少となった。

(1) 地域別・季節別 入込客数

(単位 千人)

区分	入込客数	構成比	日帰／宿泊別の内訳		季節(四半期)別の内訳			
			日帰客	宿泊客	春(4-6月)	夏(7-9月)	秋(10-12月)	冬(1-3月)
北網地域	6,136.9	76.8%	4,839.1	1,297.8	1,260.7	2,825.4	1,021.6	1,029.2
前年比	93.5%	-	96.5%	84.0%	88.4%	98.1%	98.4%	96.2%
斜網地域	4,654.1	58.3%	3,832.1	822.0	891.2	2,253.0	727.3	782.6
前年比	96.1%	-	95.9%	97.0%	90.8%	100.5%	101.0%	101.3%
北見地域	1,482.8	18.6%	1,007.0	475.8	369.5	572.4	294.3	246.6
前年比	86.3%	-	98.9%	68.1%	83.0%	89.8%	92.3%	83.0%
遠紋地域	1,850.2	23.2%	1,700.4	149.8	531.3	843.6	212.3	263.0
前年比	92.1%	-	92.1%	91.4%	104.6%	116.9%	116.3%	96.3%
入込合計	7,987.1	100.0%	6,539.5	1,447.6	1,792.0	3,669.0	1,233.9	1,292.2
前年比	93.2%	-	95.3%	84.7%	92.6%	101.9%	101.0%	96.2%

※斜網地域 網走市・大空町・美幌町・小清水町・清里町・斜里町

※北見地域 北見市・津別町・訓子府町・置戸町

※遠紋地域 紋別市・佐呂間町・遠軽町・湧別町・滝上町・興部町・西興部村・雄武町

5) 平成23年度観光入込客数 月別・地域別集計など

(1) 月別 観光入込客数

(単位 千人)

区分	平成21年度	構成比	対前年度比	平成22年度	構成比	対前年度比	平成23年度	構成比	対前年度比
4月	285.5	3.5%	84.6%	290.6	3.4%	101.8%	285.4	3.6%	98.2%
5月	881.4	10.9%	98.3%	898.7	10.5%	102.0%	769.2	9.6%	85.6%
6月	767.4	9.5%	88.7%	817.7	9.5%	106.6%	737.4	9.2%	90.2%
7月	1,154.7	14.3%	94.0%	1,308.5	15.3%	113.3%	1,221.4	15.3%	93.3%
8月	1,369.6	16.9%	88.2%	1,550.1	18.1%	113.2%	1,481.3	18.5%	95.6%
9月	1,076.4	13.3%	91.8%	1,054.5	12.3%	98.0%	966.3	12.1%	91.6%
上期計	5,535.0	68.3%	91.5%	5,920.1	69.1%	107.0%	5,461.0	68.4%	92.2%
10月	696.8	8.6%	91.5%	823.6	9.6%	118.2%	716.4	9.0%	87.0%
11月	293.3	3.6%	101.4%	317.0	3.7%	108.1%	297.0	3.7%	93.7%
12月	231.1	2.9%	89.8%	234.1	2.7%	101.3%	220.5	2.8%	94.2%
1月	304.2	3.8%	92.1%	315.7	3.7%	103.8%	330.9	4.1%	104.8%
2月	651.3	8.0%	81.2%	637.4	7.4%	97.9%	576.1	7.2%	90.4%
3月	387.2	4.8%	92.9%	322.7	3.8%	83.3%	385.2	4.8%	119.4%
下期計	2,563.9	31.7%	90.1%	2,650.5	30.9%	103.4%	2,526.1	31.6%	95.3%
年度計	8,098.9	100.0%	91.0%	8,570.6	100.0%	105.8%	7,987.1	100.0%	93.2%

(2) 月別 宿泊客数

(単位 千人)

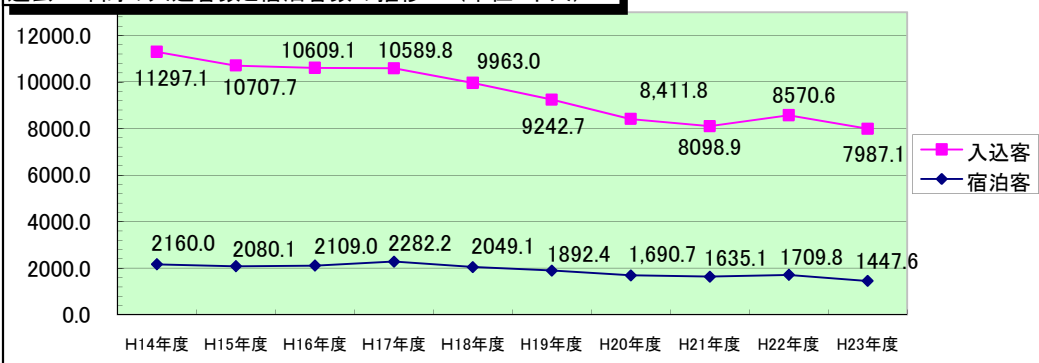
区分	平成21年度	構成比	対前年度比	平成22年度	構成比	対前年度比	平成23年度	構成比	対前年度比
4月	78.5	4.8%	90.2%	68.4	4.0%	87.1%	56.7	3.9%	82.9%
5月	152.2	9.3%	97.9%	150.8	8.8%	99.1%	122.8	8.5%	81.4%
6月	161.9	9.9%	86.8%	154.7	9.0%	95.6%	138.2	9.5%	89.3%
7月	192.2	11.8%	92.2%	212.6	12.4%	110.6%	193.3	13.4%	90.9%
8月	235.4	14.4%	87.1%	237.8	13.9%	101.0%	228.6	15.8%	96.1%
9月	205.4	12.6%	93.7%	193.8	11.3%	94.4%	182.5	12.6%	94.2%
上期計	1,025.6	62.7%	90.9%	1,018.1	59.5%	99.3%	922.1	63.7%	90.6%
10月	146.9	9.0%	86.8%	180.8	10.6%	123.1%	126.4	8.7%	69.9%
11月	89.8	5.5%	93.9%	113.9	6.7%	126.8%	78.1	5.4%	68.6%
12月	72.0	4.4%	83.9%	72.6	4.2%	100.8%	64.6	4.5%	89.0%
1月	85.4	5.2%	91.1%	95.5	5.6%	111.8%	76.1	5.3%	79.7%
2月	123.4	7.5%	78.3%	148.0	8.7%	119.9%	102.4	7.1%	69.2%
3月	92.0	5.6%	89.6%	80.9	4.7%	87.9%	77.9	5.4%	96.3%
下期計	609.5	37.3%	86.7%	691.7	40.5%	113.5%	525.5	36.3%	76.0%
年度計	1,635.1	100.0%	89.3%	1,709.8	100.0%	104.6%	1,447.6	100.0%	84.7%

(3) 過去5年の管内観光入込客数の推移

(単位 千人 %)

区分	平成19年度		平成20年度		平成21年度		平成22年度		平成23年度	
	前年比	前年比	前年比	前年比	前年比	前年比	前年比	前年比	前年比	
入道外客	4,139.6	95.1%	3,672.9	88.7%	3,372.0	91.8%	3,607.1	107.0%	3,065.8	85.0%
入道内容	5,103.2	93.2%	4,738.9	92.9%	4,726.9	99.7%	4,963.5	105.0%	4,921.3	99.1%
内日帰客	7,350.4	95.3%	6,721.1	91.4%	6,463.8	96.2%	6,860.8	106.1%	6,539.5	95.3%
内宿泊客	1,892.4	89.8%	1,690.7	89.3%	1,635.1	96.7%	1,709.8	104.6%	1,447.6	84.7%
入込合計	9,242.8	94.1%	8,411.8	91.0%	8,098.9	96.3%	8,570.6	105.8%	7,987.1	93.2%

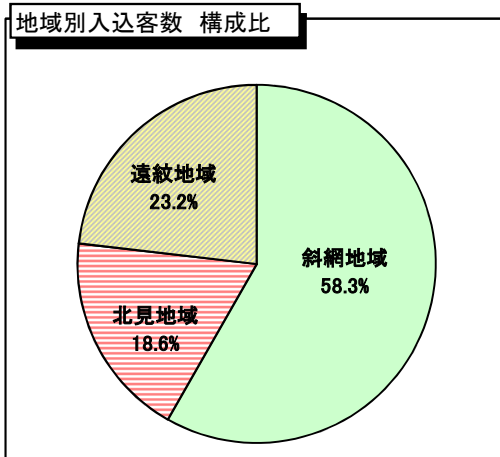
過去10年間の入込客数と宿泊客数の推移 (単位: 千人)



(4) 平成23年度観光入込客数 地域別

(単位 千人)

地域別	入込客数	対前年度比	増減数	構成比
北網地域	6,136.9	93.5%	▲ 424.0	76.8%
斜網地域	4,654.1	96.1%	▲ 189.2	58.3%
北見地域	1,482.8	86.3%	▲ 234.8	18.6%
遠紋地域	1,850.2	92.1%	▲ 159.5	23.2%
入込合計	7,987.1	93.2%	▲ 583.5	100.0%



【観光入込客数の多い上位5市町村】

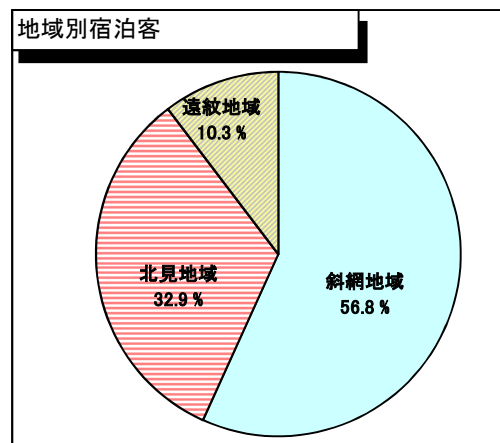
(単位 千人)

順位	市町村名	入込客数	対前年度比
1	網走市	1,273.2	95.3%
2	北見市	1,224.7	84.7%
3	斜里町	1,182.4	98.4%
4	大空町	833.1	97.3%
5	美幌町	790.1	97.6%

(5) 平成23年度宿泊客数 地域別

(単位 千人)

地域別	宿泊客数	対前年度比	増減数	構成比
北網地域	1,297.8	84.0%	▲ 248.1	89.7%
斜網地域	822.0	97.0%	▲ 25.0	56.8%
北見地域	475.8	68.1%	▲ 223.1	32.9%
遠紋地域	149.8	91.4%	▲ 14.1	10.3%
宿泊客数合計	1,447.6	84.7%	▲ 262.2	100.0%



【宿泊客数の多い上位5市町村】

(単位 千人)

順位	市町村名	宿泊客数	対前年度比
1	北見市	464.2	67.6%
2	斜里町	427.1	98.1%
3	網走市	344.0	96.7%
4	遠軽町	41.2	93.0%
5	紋別市	36.7	92.0%

平成23年度 市町村別・観光入込客数総括表

(単位：千人 %)

市町村名	観光入込客数 総数			内 訳 【道外・道内容の別】						内 訳 【道外・道内容の別】						宿泊客延数		
				道 外 客			道 内 客			日 帰 客			宿 泊 客					
	23年度	22年度	前年対比	23年度	22年度	前年対比	23年度	22年度	前年対比	23年度	22年度	前年対比	23年度	22年度	前年対比	23年度	22年度	前年対比
北網地域	6,136.9	6,560.9	93.5	2,584.0	3,081.9	83.8	3,552.9	3,479.0	102.1	4,839.1	5,015.0	96.5	1,297.8	1,545.9	84.0	1,422.0	1,670.5	85.1
斜網地域	4,654.1	4,843.3	96.1	2,256.9	2,658.9	84.9	2,397.2	2,184.4	109.7	3,832.1	3,996.3	95.9	822.0	847.0	97.0	923.4	951.1	97.1
網走市	1,273.2	1,336.6	95.3	443.0	518.1	85.5	830.2	818.5	101.4	929.2	980.8	94.7	344.0	355.8	96.7	430.0	444.2	96.8
大空町	833.1	856.1	97.3	375.4	571.1	65.7	457.7	285.0	160.6	820.8	841.3	97.6	12.3	14.8	83.1	13.3	15.7	84.7
美幌町	790.1	809.7	97.6	235.1	308.3	76.3	555.0	501.4	110.7	774.7	792.5	97.8	15.4	17.2	89.5	21.1	22.8	92.5
斜里町	1,182.4	1,201.5	98.4	838.8	854.0	98.2	343.6	347.5	98.9	755.3	766.0	98.6	427.1	435.5	98.1	435.6	444.3	98.0
清里町	120.8	132.7	91.0	42.2	47.8	88.3	78.6	84.9	92.6	104.7	120.1	87.2	16.1	12.6	127.8	16.3	12.6	129.4
小清水町	454.5	506.7	89.7	322.4	359.6	89.7	132.1	147.1	89.8	447.4	495.6	90.3	7.1	11.1	64.0	7.1	11.5	61.7
北見地域	1,482.8	1,717.6	86.3	327.1	423.0	77.3	1,155.7	1,294.6	89.3	1,007.0	1,018.7	98.9	475.8	698.9	68.1	498.6	719.4	69.3
北見市	1,224.7	1,445.6	84.7	299.3	393.5	76.1	925.4	1,052.1	88.0	760.5	758.9	100.2	464.2	686.7	67.6	486.1	706.1	68.8
津別町	101.7	103.3	98.5	26.1	27.8	93.9	75.6	75.5	100.1	93.7	94.5	99.2	8.0	8.8	90.9	8.9	9.9	89.9
訓子府町	64.9	72.3	89.8	0.0	0.0	—	64.9	72.3	89.8	64.9	72.3	89.8	0.0	0.0	—	0.0	0.0	—
置戸町	91.5	96.4	94.9	1.7	1.7	100.0	89.8	94.7	94.8	87.9	93.0	94.5	3.6	3.4	105.9	3.6	3.4	105.9
遠紋地域	1,850.2	2,009.7	92.1	481.8	525.2	91.7	1,368.4	1,484.5	92.2	1,700.4	1,845.8	92.1	149.8	163.9	91.4	152.4	168.2	90.6
紋別市	530.3	530.2	100.0	197.3	197.3	100.0	333.0	332.9	100.0	493.6	490.3	100.7	36.7	39.9	92.0	36.7	39.9	92.0
佐呂間町	204.7	223.8	91.5	89.4	112.6	79.4	115.3	111.2	103.7	182.4	203.6	89.6	22.3	20.2	110.4	23.5	23.2	101.3
遠軽町	350.9	405.3	86.6	52.7	61.0	86.4	298.2	344.3	86.6	309.7	361.0	85.8	41.2	44.3	93.0	42.6	45.4	93.8
湧別町	482.7	511.9	94.3	125.5	132.2	94.9	357.2	379.7	94.1	462.7	484.5	95.5	20.0	27.4	73.0	20.0	27.4	73.0
滝上町	79.1	86.5	91.4	7.9	8.4	94.0	71.2	78.1	91.2	73.8	78.5	94.0	5.3	8.0	66.3	5.3	8.0	66.3
興部町	39.3	78.9	49.8	3.5	7.6	46.1	35.8	71.3	50.2	38.3	77.7	49.3	1.0	1.2	83.3	1.0	1.4	71.4
西興部村	37.9	41.3	91.8	3.1	3.1	100.0	34.8	38.2	91.1	28.5	32.9	86.6	9.4	8.4	111.9	9.4	8.4	111.9
雄武町	125.3	131.8	95.1	2.4	3.0	80.0	122.9	128.8	95.4	111.4	117.3	95.0	13.9	14.5	95.9	13.9	14.5	95.9
管内合計	7,987.1	8,570.6	93.2	3,065.8	3,607.1	85.0	4,921.3	4,963.5	99.1	6,539.5	6,860.8	95.3	1,447.6	1,709.8	84.7	1,574.4	1,838.7	85.6

平成23年度(下期) 市町村別・観光入込客数総括表

(単位：千人 %)

市町村名	観光入込客数 総数			内 訳 【道外・道内容の別】						内 訳 【道外・道内容の別】						宿泊客延数		
				道 外 客			道 内 客			日 帰 客			宿 泊 客					
	23年度下期	22年度下期	前年対比	23年度下期	22年度下期	前年対比	23年度下期	22年度下期	前年対比	23年度下期	22年度下期	前年対比	23年度下期	22年度下期	前年対比	23年度下期	22年度下期	前年対比
北網地域	2,050.8	2,129.5	96.3	778.4	910.5	85.5	1,272.4	1,219.0	104.4	1,569.6	1,482.8	105.9	481.2	646.7	74.4	535.9	699.9	76.6
斜網地域	1,509.9	1,511.0	99.9	638.5	737.1	86.6	871.4	773.9	112.6	1,191.4	1,200.0	99.3	318.5	311.0	102.4	359.9	350.3	102.7
網走市	642.9	622.5	103.3	200.6	232.1	86.4	442.3	390.4	113.3	495.6	482.3	102.8	147.3	140.2	105.1	184.1	174.8	105.3
大空町	212.5	220.7	96.3	108.1	161.8	66.8	104.4	58.9	177.2	207.3	215.6	96.2	5.2	5.1	102.0	5.7	5.3	107.5
美幌町	146.2	157.7	92.7	43.8	47.3	92.6	102.4	110.4	92.8	140.2	150.1	93.4	6.0	7.6	78.9	7.1	9.1	78.0
斜里町	388.2	390.7	99.4	213.6	215.5	99.1	174.6	175.2	99.7	234.6	238.9	98.2	153.6	151.8	101.2	156.6	154.8	101.2
清里町	26.6	24.7	107.7	7.4	14.4	51.4	19.2	10.3	186.4	22.9	22.2	103.2	3.7	2.5	148.0	3.7	2.5	148.0
小清水町	93.5	94.7	98.7	65.0	66.0	98.5	28.5	28.7	99.3	90.8	90.9	99.9	2.7	3.8	71.1	2.7	3.8	71.1
北見地域	540.9	618.5	87.5	139.9	173.4	80.7	401.0	445.1	90.1	378.2	282.8	133.7	162.7	335.7	48.5	176.0	349.6	50.3
北見市	467.6	549.7	85.1	133.8	166.8	80.2	333.8	382.9	87.2	308.2	217.3	141.8	159.4	332.4	48.0	172.6	346.0	49.9
津別町	29.5	21.3	138.5	5.8	6.3	92.1	23.7	15.0	158.0	27.5	19.5	141.0	2.0	1.8	111.1	2.1	2.1	100.0
訓子府町	12.1	13.6	89.0	0.0	0.0	—	12.1	13.6	89.0	12.1	13.6	89.0	0.0	0.0	—	0.0	0.0	—
置戸町	31.7	33.9	93.5	0.3	0.3	100.0	31.4	33.6	93.5	30.4	32.4	93.8	1.3	1.5	86.7	1.3	1.5	86.7
遠紋地域	475.3	521.0	91.2	120.0	130.3	92.1	355.3	390.7	90.9	431.0	476.0	90.5	44.3	45.0	98.4	45.2	46.0	98.3
紋別市	191.6	196.9	97.3	71.3	73.3	97.3	120.3	123.6	97.3	175.3	181.7	96.5	16.3	15.2	107.2	16.3	15.2	107.2
佐呂間町	26.2	30.0	87.3	8.1	11.3	71.7	18.1	18.7	96.8	22.8	26.5	86.0	3.4	3.5	97.1	3.9	4.0	97.5
遠軽町	94.0	114.0	82.5	14.1	17.2	82.0	79.9	96.8	82.5	82.6	100.1	82.5	11.4	13.9	82.0	11.8	14.2	83.1
湧別町	90.2	96.6	93.4	23.9	25.7	93.0	66.3	70.9	93.5	88.1	94.3	93.4	2.1	2.3	91.3	2.1	2.3	91.3
滝上町	10.0	12.4	80.6	1.2	1.2	100.0	8.8	11.2	78.6	8.0	11.0	72.7	2.0	1.4	142.9	2.0	1.4	142.9
興部町	7.7	11.6	66.4	0.4	0.7	57.1	7.3	10.9	67.0	7.7	11.5	67.0	0.0	0.1	0.0	0.0	0.3	0.0
西興部村	10.4	11.3	92.0	0.0	0.0	—	10.4	11.3	92.0	6.0	7.5	80.0	4.4	3.8	115.8	4.4	3.8	115.8
雄武町	45.2	48.2	93.8	1.0	0.9	111.1	44.2	47.3	93.4	40.5	43.4	93.3	4.7	4.8	97.9	4.7	4.8	97.9
管内合計	2,526.1	2,650.5	95.3	898.4	1,040.8	86.3	1,627.7	1,609.7	101.1	2,000.6	1,958.8	102.1	525.5	691.7	76.0	581.1	745.9	77.9