

平成 24 年度

オホーツク管内観光入込客数 及び外国人宿泊者数について

- 平成24年度におけるオホーツク管内の観光入込客数は831.7万人で前年度と比較すると4.1%（33.0万人）の増となりました。
- 平成24年度におけるオホーツク管内の外国人宿泊者数は過去最高となる63,993人で前年度と比較すると81.9%（28,810人）の増となりました。

平成25年6月

北海道オホーツク総合振興局観光室

平成 24 年度 オホーツク管内観光入込客数の概要

オホーツク総合振興局観光室

1 調査概要

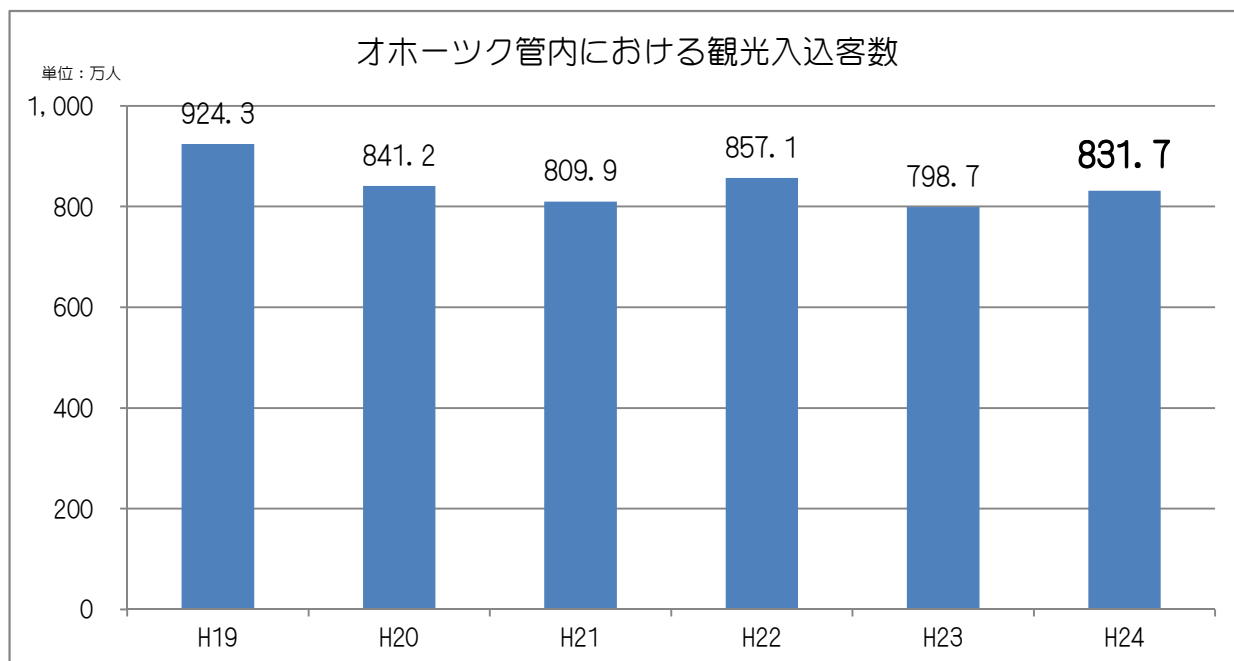
- 調査対象期間
平成24年 4月 1日～平成25年3月31日
- 調査対象市町村
オホーツク管内18市町村

2 観光入込客数

- 平成24年度におけるオホーツク管内の観光入込客数は831.7万人で、前年度と比較すると4.1%（33.0万人）の増となりました。
- 主な要因は、北見市温根湯の「山の水族館」がリニューアルオープンしたことや、夏期における女満別＝羽田線の航空機材の大型化、さらに流氷シーズンの長期化等があげられます。

【単位：万人・%】

	H19	H20	H21	H22	H23	H24	H24-H23	H24/H23
管内全体	924.3	841.2	809.9	857.1	798.7	831.7	33.0	104.1%
道内客	510.3	473.9	472.7	496.4	492.1	504.7	12.5	102.5%
道外客	414.0	367.3	337.2	360.7	306.6	327.0	20.4	106.7%
日帰客	735.0	672.1	646.4	686.1	654.0	682.7	28.8	104.4%
宿泊客	189.2	169.1	163.5	171.0	144.8	148.9	4.2	102.9%



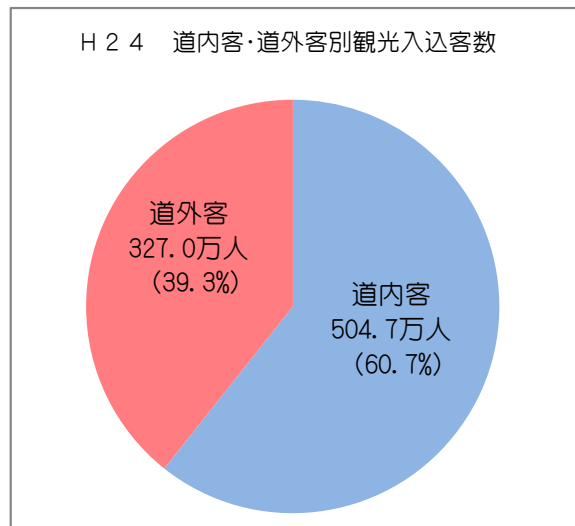
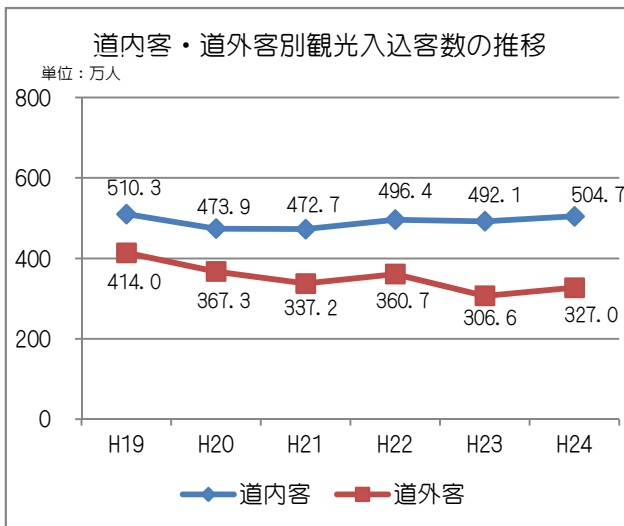
※ 小数点以下を四捨五入している関係で図表中の総計と内訳の合計が一致しない場合がありますので、留意願います。

3 月別観光入込客数

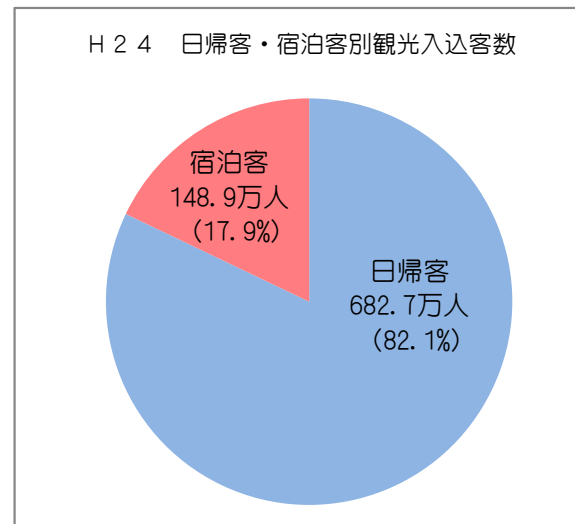
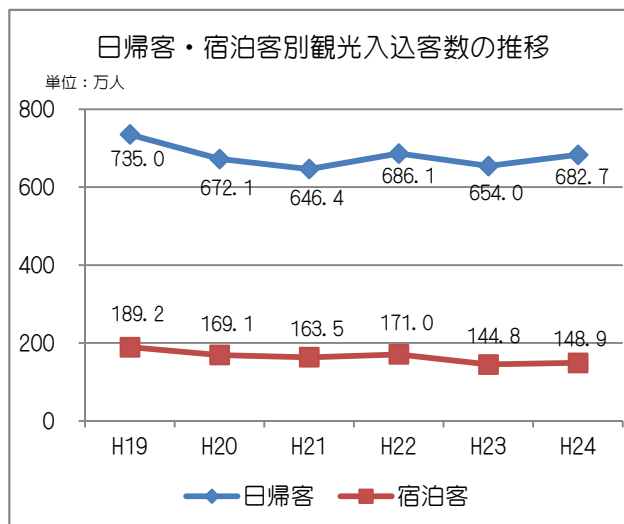
【単位：万人・％】

区分	H22	H23	H24	構成比	H24/H23
4月	29.1	28.5	32.5	3.9%	113.9%
5月	89.9	76.9	75.5	9.1%	98.2%
6月	81.8	73.7	75.6	9.1%	102.5%
7月	130.9	122.1	125.1	15.0%	102.4%
8月	155.0	148.1	156.6	18.8%	105.7%
9月	105.5	96.6	98.4	11.8%	101.8%
10月	82.4	71.6	80.3	9.7%	112.1%
11月	31.7	29.7	31.4	3.8%	105.6%
12月	23.4	22.1	22.2	2.7%	100.8%
1月	31.6	33.1	32.3	3.9%	97.6%
2月	63.7	57.6	61.7	7.4%	107.1%
3月	32.3	38.5	40.1	4.8%	104.2%
合計	857.1	798.7	831.7	100.0%	104.1%

4 道内客・道外客別観光入込客数



5 日帰客・宿泊客別観光入込客数



6 地域別観光入込客数

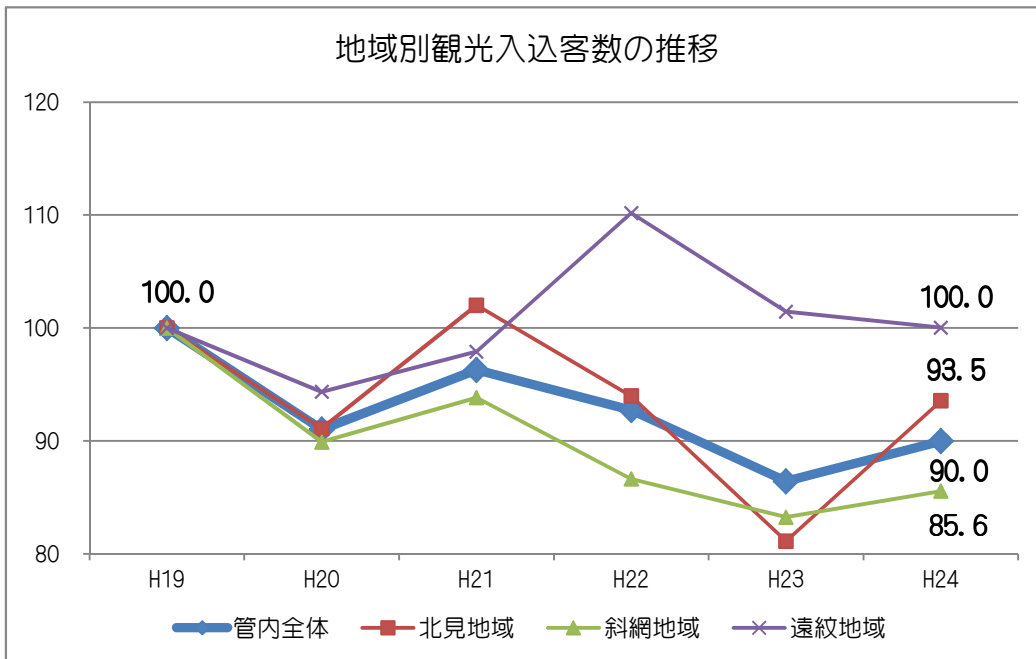
【単位：万人・％】

	H19	H20	H21	H22	H23	H24	H24-H23	H24/H23
管内全体	924.3	841.2	809.9	857.1	798.7	831.7	33.0	104.1%
北見地域	182.8	166.5	169.8	171.8	148.3	171.0	22.7	115.3%
斜網地域	559.1	502.6	471.6	484.3	465.4	478.3	12.9	102.8%
遠紋地域	182.4	172.1	168.5	201.0	185.0	182.4	-2.7	98.6%

※ 北見地域～北見市・津別町・訓子府町・置戸町

※ 斜網地域～網走市・美幌町・斜里町・清里町・小清水町・大空町

※ 遠紋地域～紋別市・佐呂間町・遠軽町・湧別町・滝上町・興部町・西興部村・雄武町



※ 5年前の観光入込客数を100としてその増減を示したもの

平成 24 年度 オホーツク管内外国人宿泊者数の概要

オホーツク総合振興局観光室

1 調査概要

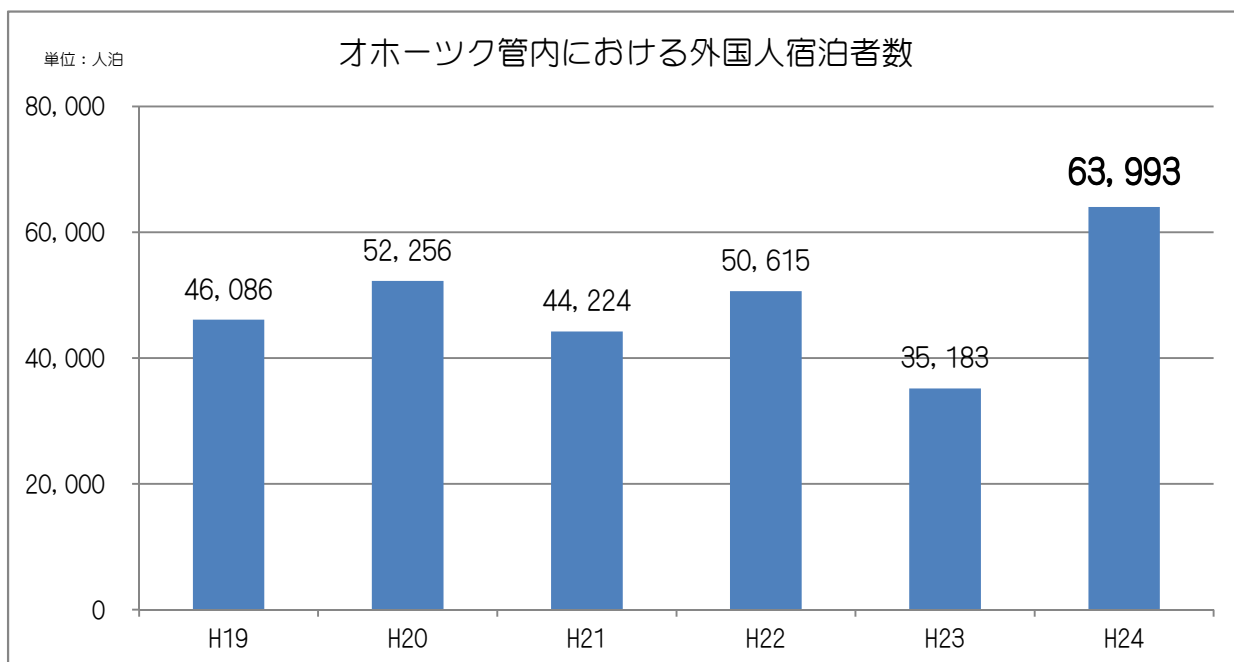
- 調査対象期間
平成24年 4月 1日～平成25年3月31日
- 調査対象市町村
オホーツク管内18市町村

2 外国人宿泊者数

- 平成24年度におけるオホーツク管内の外国人宿泊者数は過去最高となる**63,993人**で、前年度と比較すると**81.9% (28,810人)**の増となりました。
- 主な要因は、東日本大震災に対する風評被害の収束、春節休暇において台湾人観光客を中心に堅調であったこと、さらに円安の影響などにより、大きく増加しました。

【単位：人泊・%】

	H19	H20	H21	H22	H23	H24	H24-H23	H24/H23
管内全体	46,086	52,256	44,224	50,615	35,183	63,993	28,810	181.9%
中国	2,081	3,563	6,482	6,957	4,676	6,548	1,872	140.0%
韓国	4,879	9,178	5,876	5,634	2,354	3,453	1,099	146.7%
台湾	16,586	16,385	9,231	11,139	14,030	25,719	11,689	183.3%
香港	12,904	11,510	13,210	12,988	8,107	14,819	6,712	182.8%
シンガポール	3,167	4,148	2,343	5,686	2,403	4,716	2,313	196.3%
アジア	371	1,715	1,318	1,983	622	1,203	581	193.4%
タイ	184	690	686	1,345	484	1,991	1,507	411.4%
その他	5,914	5,067	5,078	4,883	2,507	5,544	3,037	221.1%



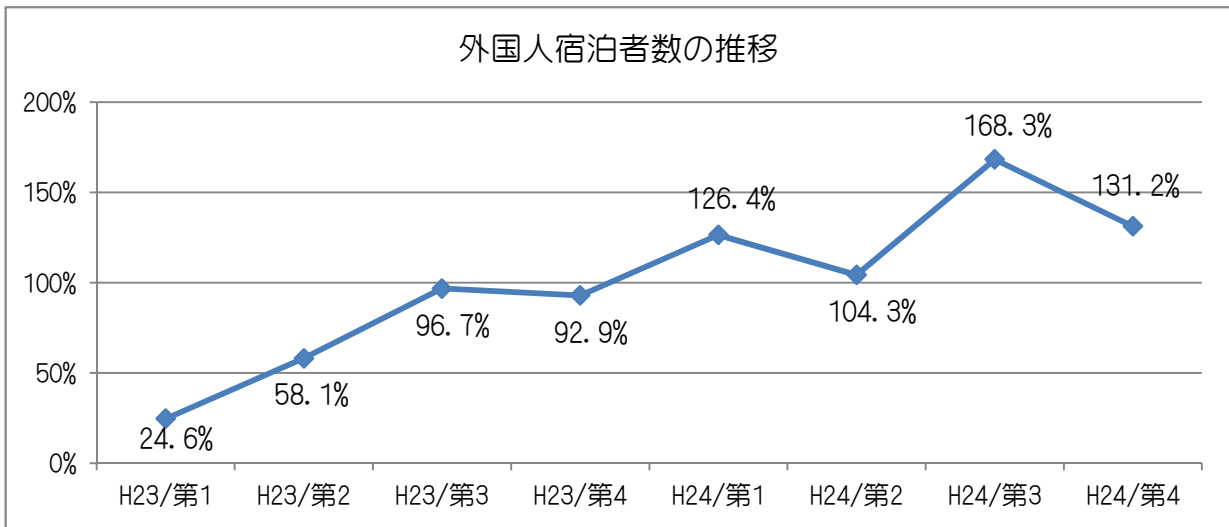
3 月別外国人宿泊者数

【単位：人泊・％】

区分	H22	H23	H24	構成比A	H24/H23
4月	848	114	773	1.2%	678.1%
5月	4,180	809	5,122	8.0%	633.1%
6月	3,601	1,204	5,013	7.8%	416.4%
7月	7,455	3,638	8,419	13.2%	231.4%
8月	5,880	3,651	6,015	9.4%	164.7%
9月	4,586	3,125	4,253	6.6%	136.1%
10月	4,226	4,321	8,424	13.2%	195.0%
11月	1,222	1,005	1,991	3.1%	198.1%
12月	2,152	2,023	2,373	3.7%	117.3%
1月	2,974	6,703	4,405	6.9%	65.7%
2月	11,943	6,878	12,513	19.6%	181.9%
3月	1,548	1,712	4,692	7.3%	274.1%
合計	50,615	35,183	63,993	100.0%	181.9%

<（参考）観光入込客数との比較>

区分	構成比B	A-B
4月	3.9%	-2.7%
5月	9.1%	-1.1%
6月	9.1%	-1.3%
7月	15.0%	-1.9%
8月	18.8%	-9.4%
9月	11.8%	-5.2%
10月	9.7%	3.5%
11月	3.8%	-0.7%
12月	2.7%	1.0%
1月	3.9%	3.0%
2月	7.4%	12.1%
3月	4.8%	2.5%
合計	100.0%	0.0%



※震災前（H22年度）の外国人宿泊者数を100としてその増減を示したもの

4 地域別外国人宿泊者数

【単位：人泊】

	管内計	北見地域	斜網地域	遠紋地域
管内全体	63,993	11,008	49,006	3,979
中国	6,548	661	5,833	54
韓国	3,453	1,929	1,412	112
台湾	25,719	5,260	20,089	370
香港	14,819	2,400	12,156	263
シンガポール	4,716	122	2,810	1,784
ルーマニア	1,203	175	407	621
タイ	1,991	0	1,660	331
その他	5,544	461	4,639	444

【単位：人泊・％】

	北見地域	斜網地域	遠紋地域
1位	台湾	台湾	シンガポール
	5,260	20,089	1,784
	47.8%	41.0%	44.8%
2位	香港	香港	ルーマニア
	2,400	12,156	621
	21.8%	24.8%	15.6%
3位	韓国	中国	台湾
	1,929	5,833	370
	17.5%	11.9%	9.3%

※ 北見地域～北見市・津別町・訓子府町・置戸町

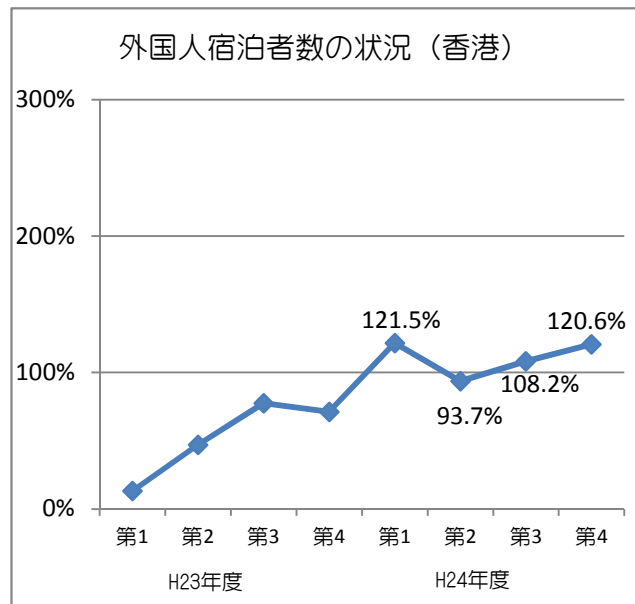
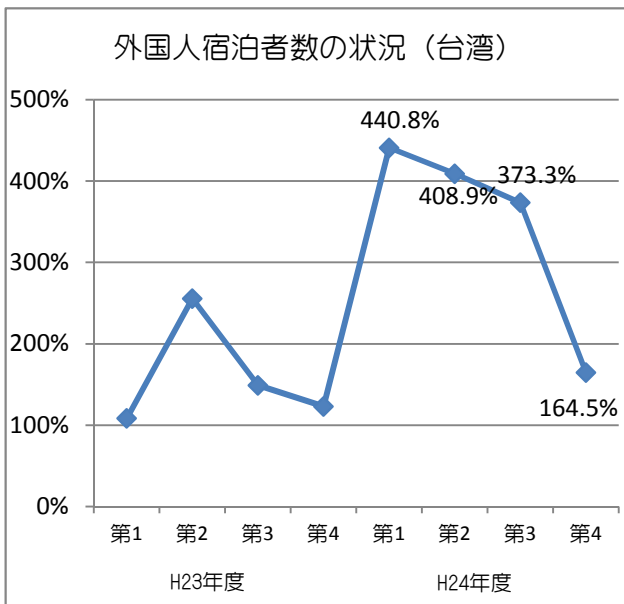
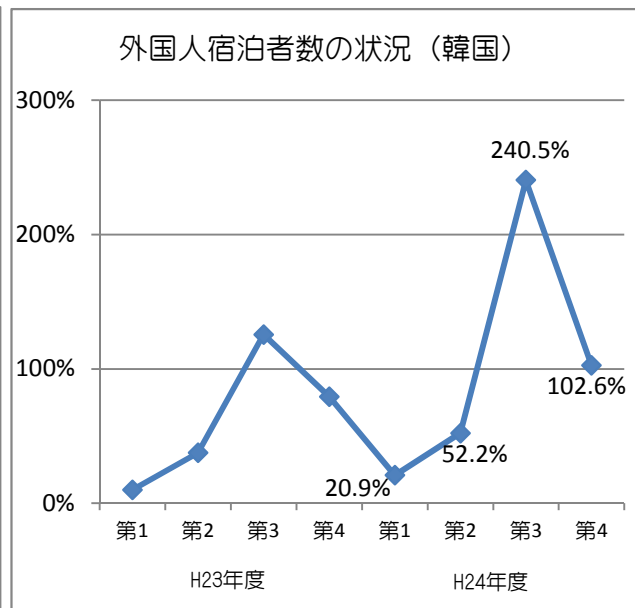
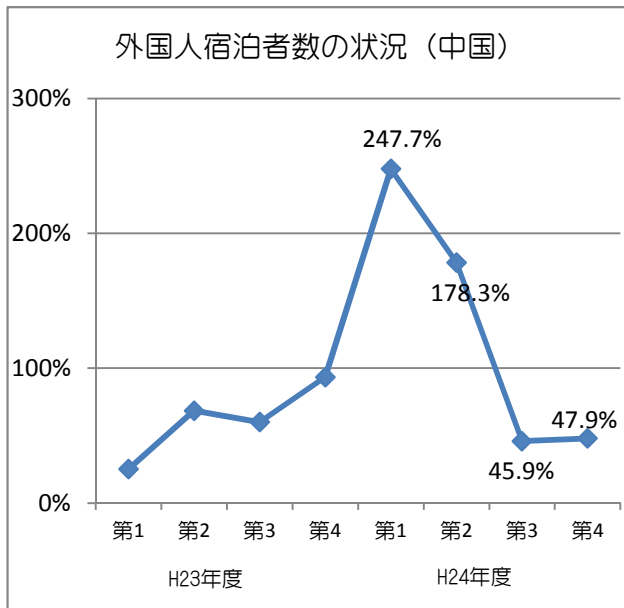
※ 斜網地域～網走市・美幌町・斜里町・清里町・小清水町・大空町

※ 遠紋地域～紋別市・佐呂間町・遠軽町・湧別町・滝上町・興部町・西興部村・雄武町

5 国・地域別外国人宿泊者数

【単位：人泊】

	H22年度				H23年度				H24年度			
	第1	第2	第3	第4	第1	第2	第3	第4	第1	第2	第3	第4
中国	639	1,685	1,559	2,599	161	1,153	936	2,426	1,583	3,005	716	1,244
韓国	1,521	3,232	215	908	152	1,212	270	720	318	1,686	517	932
台湾	931	1,777	1,732	4,791	1,008	4,542	2,581	5,899	4,104	7,267	6,465	7,883
香港	1,193	3,122	2,292	6,603	158	1,469	1,777	4,703	1,450	2,924	2,481	7,964
シンガポール	383	268	1,017	675	183	668	1,107	445	1,434	1,195	1,281	806
マレーシア	8	148	253	909	7	130	168	317	188	113	290	612
タイ	139	174	117	256	38	69	42	335	1,008	163	116	704



※震災前（H22年度）の外国人宿泊者数を100としてその増減を示したもの