

<参考>

平成22年度 道東4振興局観光入込客数の概要

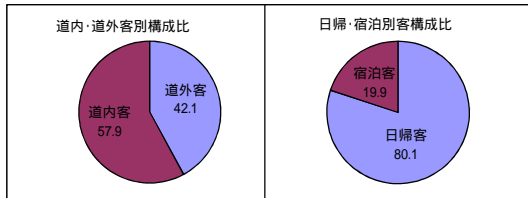
1 各振興局観光入込客数・宿泊者数

(単位：千人、%)

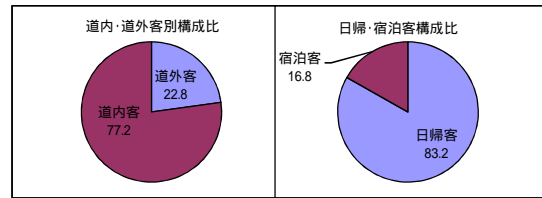
振興局名	総入込客数	前年対比	内訳（道外・道内の別）				内訳（日帰・宿泊客の別）				宿泊客延数	前年対比
			道外客		道内客		日帰客		宿泊客			
			入込客数	前年対比	入込客数	前年対比	入込客数	前年対比	入込客数	前年対比		
オホーツク	8,570.6	105.8	3,607.1	107.0	4,963.5	105.0	6,860.8	106.1	1,709.8	104.6	1,838.7	101.3
十勝	9,032.2	100.4	2,060.3	98.9	6,971.9	100.8	7,513.1	101.1	1,519.1	96.9	1,765.4	94.6
釧路	5,723.4	100.8	1,854.9	93.9	3,868.5	104.5	4,390.6	103.5	1,332.8	92.8	1,498.0	94.2
根室	1,926.7	100.0	763.3	100.0	1,163.4	100.0	1,704.4	100.0	222.3	100.0	247.1	100.0
合計	25,252.9	102.2	8,285.6	101.1	16,967.3	102.8	20,468.9	103.2	4,784.0	98.4	5,349.2	96.9

2 観光入込客数構成比

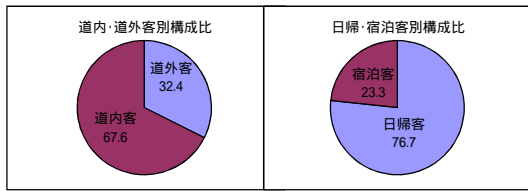
オホーツク



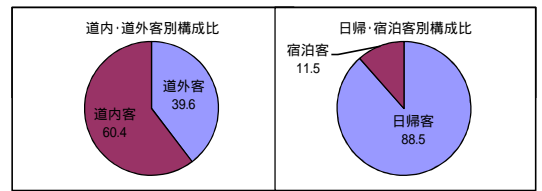
十勝



釧路



根室



3 市町村別の状況

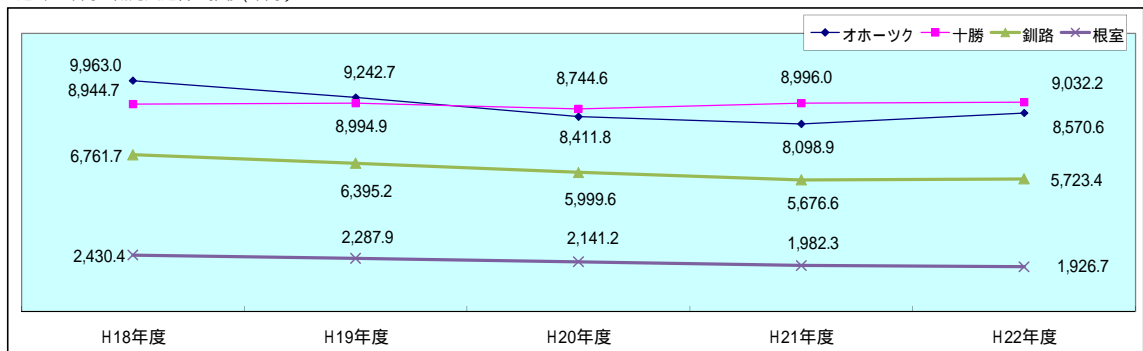
観光入込客数が多い市町村

順位	市町村名	振興局名	入込客数	前年対比
1	釧路市	釧路	3,104.4千人	93.5%
2	帯広市	十勝	2,378.2千人	109.4%
3	北見市	オホーツク	1,445.6千人	101.6%
4	網走市	オホーツク	1,336.6千人	104.2%
5	音更町	十勝	1,278.3千人	96.1%
6	斜里町	オホーツク	1,201.5千人	99.4%
7	中札内村	十勝	956.4千人	77.9%
8	新得町	十勝	935.4千人	99.9%
9	大空町	オホーツク	856.1千人	108.0%
10	美幌町	オホーツク	809.7千人	108.7%

宿泊客延べ数が多い市町村

順位	市町村名	振興局名	宿泊延数	前年対比
1	釧路市	釧路	1095.2千人	92.0%
2	帯広市	十勝	856.5千人	97.6%
3	北見市	オホーツク	706.1千人	106.3%
4	音更町	十勝	463.6千人	92.1%
5	斜里町	オホーツク	444.3千人	97.8%
6	網走市	オホーツク	444.2千人	96.5%
7	弟子屈町	釧路	303.5千人	95.5%
8	新得町	十勝	119.2千人	83.8%
9	幕別町	十勝	77.3千人	93.4%
10	根室市	根室市	76.1千人	96.9%

過去5年間の観光入込客の推移(年間)



<参考>

平成22年度 道東4振興局訪日外国人宿泊者数の概要

1 国別宿泊者数

振興局名	区分	ア		ジ			ア		
		中 国	韓 国	台 湾	香 港	シンガポール	マレーシア	タイ	インド
オホーツク	宿泊者数	6,209	4,524	10,382	11,709	5,263	1,904	1,215	9
	宿泊延数	6,957	5,634	11,139	12,988	5,686	1,983	1,345	18
十勝	宿泊者数	7,507	3,264	36,692	14,709	9,540	2,906	948	0
	宿泊延数	8,263	5,238	39,211	23,464	16,001	4,700	1,586	0
釧路	宿泊者数	14,669	3,502	23,378	8,706	5,701	2,294	444	32
	宿泊延数	15,424	4,384	23,641	8,995	5,852	2,327	446	58
根室	宿泊者数	106	92	302	147	27	2	24	3
	宿泊延数	138	97	385	229	79	2	24	5
合計	宿泊者数	28,491	11,382	70,754	35,271	20,531	7,106	2,631	44
	宿泊延数	30,782	15,353	74,376	45,676	27,618	9,012	3,401	81

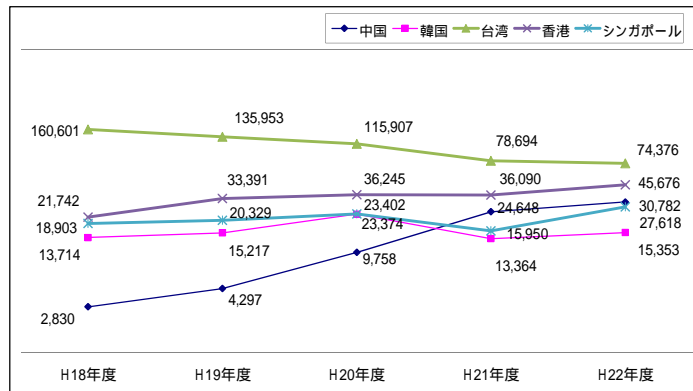
(単位:人泊、%)

振興局名	区分	ヨ		ー		ロ		ッ		バ		北		米		オセアニア		合計	前年対比
		ロシヤ	イギリス	フランス	ドイツ	アメリカ	カナダ	オーストラリア	その他	オセアニア	オーストラリア	北	米	オセアニア	オーストラリア				
オホーツク	宿泊者数	660	125	367	185	959	147	533	1,162	45,353	117.4								
	宿泊延数	744	163	439	256	1,080	163	639	1,381	50,615	114.5								
十勝	宿泊者数	176	88	272	109	606	134	4,267	2,667	83,885	138.0								
	宿泊延数	177	135	520	124	778	202	9,076	3,598	113,073	139.6								
釧路	宿泊者数	126	279	197	75	888	93	274	2,618	63,276	97.7								
	宿泊延数	602	316	277	99	993	258	299	2,775	66,746	97.0								
根室	宿泊者数	823	106	48	45	211	25	24	264	2,249	134.5								
	宿泊延数	1,989	193	64	198	322	39	82	558	4,404	145.9								
合計	宿泊者数	1,785	598	884	414	2,664	399	5,098	6,711	194,763	117.5								
	宿泊延数	3,512	807	1,300	677	3,173	662	10,096	8,312	234,838	119.2								

2 宿泊延べ数の多い市町村

順位	市町村名	振興局名	宿泊延数	前年度比
1	新得町	十勝	60,845人泊	188.4%
2	釧路市	釧路	57,866人泊	96.4%
3	音更町	十勝	37,843人泊	99.7%
4	網走市	オホーツク	21,791人泊	106.3%
5	斜里町	オホーツク	13,797人泊	129.2%
6	北見市	オホーツク	9,504人泊	107.6%
7	弟子屈町	釧路	8,384人泊	104.6%
8	帯広市	十勝	6,158人泊	199.2%
9	幕別町	十勝	6,006人泊	93.9%
10	紋別市	オホーツク	4,861人泊	135.1%

過去5年道東4振興局の延べ宿泊者数国別推移(年間)



過去5年の訪日外国人延べ宿泊者数の推移(年間)

