

平成22年度オホーツク管内訪日外国人宿泊者数の概要

北海道オホーツク総合振興局産業振興部商工労働観光課観光室

1) 調査対象期間

平成22年4月1日～平成23年3月31日

2) 調査対象市町村

管内全市町村(18市町村)

3) 訪日外国人宿泊者数の概要

平成22年度のオホーツク管内の訪日外国人宿泊者数(延べ人数)は50,615人泊で、前年度に比べ+14.5% 6,391人泊の増加となった。

国別で見ると、香港が12,988人泊(対前年比 1.7%、222人泊減)と最も多く、次いで台湾の11,139人泊(対前年比+20.7%、1,908人泊増)となっている。
また、中国6,957人泊(対前年比+7.3%、475人泊増)、シンガポール5,686人泊(対前年比+142.7%、3,343人泊増)、韓国5,634人泊(対前年比 4.1%、242人泊減)となった。

時期別で見ると、上期(4～9月)は対前年比で+44.1% 8,123人泊の増加となったが、下期(10月～3月)の宿泊者延数においては対前年比 6.7% 1,732人泊の減少となっている。

4) 地域別構成比

(単位:人、%)

地域別	アジア								
	中国	韓国	台湾	香港	シンガポール	マレーシア	タイ	インド	
斜網地域	宿泊人数	5,110	2,226	7,041	9,108	3,403	679	1,081	8
	宿泊延数	5,817	2,387	7,798	10,387	3,826	758	1,211	11
北見地域	宿泊人数	795	2,111	2,776	2,203	306	63	10	0
	宿泊延数	831	2,923	2,776	2,203	306	63	10	0
遠紋地域	宿泊人数	304	187	565	398	1,554	1,162	124	1
	宿泊延数	309	324	565	398	1,554	1,162	124	7
合計	宿泊人数	6,209	4,524	10,382	11,709	5,263	1,904	1,215	9
	宿泊延数	6,957	5,634	11,139	12,988	5,686	1,983	1,345	18

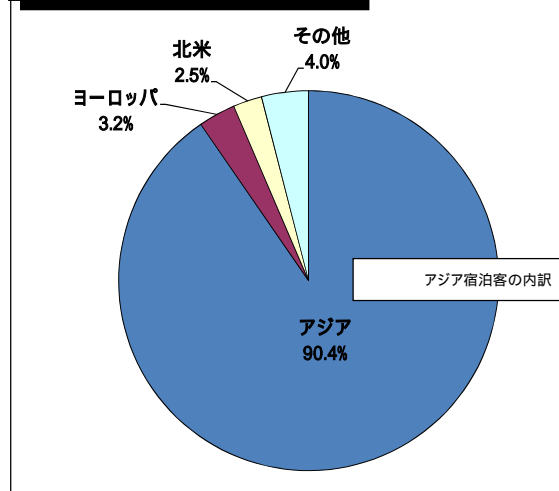
地域別	ヨーロッパ				北米		オーストラリア	その他	計	前年 同期比	21年度	
	ロシア	イギリス	フランス	ドイツ	米国	カナダ						
斜網地域	宿泊人数	107	110	364	173	722	134	486	984	31,736	109.8	28,913
	宿泊延数	116	134	436	244	825	150	588	1,197	35,885	113.7	31,574
北見地域	宿泊人数	16	11	3	5	199	3	36	105	8,642	144.8	5,968
	宿泊延数	61	25	3	5	217	3	40	111	9,577	108.0	8,868
遠紋地域	宿泊人数	537	4	0	7	38	10	11	73	4,975	132.9	3,743
	宿泊延数	567	4	0	7	38	10	11	73	5,153	136.3	3,782
合計	宿泊人数	660	125	367	185	959	147	533	1,162	45,353	117.4	38,624
	宿泊延数	744	163	439	256	1,080	163	639	1,381	50,615	114.5	44,224

5) 平成22年度(四半期別) オホーツク管内訪日外国人宿泊者数

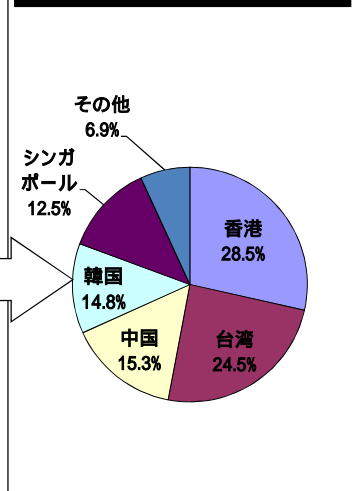
(単位:人)

区 分		ア								ヨーロッパ				北 米		オーストラリア	その他	計
		中 国	韓 国	台 湾	香 港	シンガポール	マレーシア	タイ	インド	ロシア	イギリス	フランス	ドイツ	アメリカ	カナダ			
春 (4-6月)	22宿泊人数	1,023	369	1,535	1,524	2,039	113	354	0	130	19	77	20	274	47	110	305	7,939
	21宿泊人数	577	429	839	1,011	362	8	139	-	85	31	86	6	297	19	55	273	4,217
	前年対比	177.3%	86.0%	183.0%	150.7%	563.3%	1412.5%	254.7%	-	152.9%	61.3%	89.5%	333.3%	92.3%	247.4%	200.0%	111.7%	188.3%
	22宿泊延数	1,135	480	1,627	1,625	2,188	114	373	0	137	22	87	34	300	52	120	335	8,629
夏 (7-9月)	22宿泊人数	639	1,521	931	1,193	383	8	139	-	85	34	107	6	337	23	76	303	5,785
	21宿泊人数	639	1,521	931	1,193	383	8	139	-	85	34	107	6	337	23	76	303	5,785
	前年対比	177.6%	31.6%	174.8%	136.2%	571.3%	1425.0%	268.3%	-	161.2%	64.7%	81.3%	566.7%	89.0%	226.1%	157.9%	110.6%	149.2%
	22宿泊延数	2,546	3,379	2,415	3,261	983	635	365	2	308	69	214	133	243	24	152	452	15,181
秋 (10-12月)	22宿泊人数	1,540	1,609	1,621	2,880	250	147	166	-	165	67	194	100	357	58	130	919	10,203
	21宿泊人数	1,540	1,609	1,621	2,880	250	147	166	-	165	67	194	100	357	58	130	919	10,203
	前年対比	165.3%	210.0%	149.0%	113.2%	393.2%	432.0%	219.9%	-	186.7%	103.0%	110.3%	133.0%	68.1%	41.4%	116.9%	49.2%	148.8%
	22宿泊延数	2,888	4,142	2,722	3,920	1,086	668	423	11	384	95	264	168	313	29	208	600	17,921
冬 (1-3月)	22宿泊人数	1,685	3,232	1,777	3,122	268	148	174	-	168	80	224	110	410	64	137	1,043	12,642
	21宿泊人数	1,685	3,232	1,777	3,122	268	148	174	-	168	80	224	110	410	64	137	1,043	12,642
	前年対比	171.4%	128.2%	153.2%	125.6%	405.2%	451.4%	243.1%	-	228.6%	118.8%	117.9%	152.7%	76.3%	45.3%	151.8%	57.5%	141.8%
	22宿泊延数	1,256	310	1,565	1,412	1,266	400	54	5	123	22	47	17	162	9	99	224	6,971
合 計	22宿泊人数	1,388	166	1,606	2,176	986	253	111	-	88	14	41	13	224	10	31	181	7,288
	21宿泊人数	1,388	166	1,606	2,176	986	253	111	-	88	14	41	13	224	10	31	181	7,288
	前年対比	90.5%	186.7%	97.4%	64.9%	128.4%	158.1%	48.6%	-	139.8%	157.1%	114.6%	130.8%	72.3%	90.0%	319.4%	123.8%	95.7%
	22宿泊延数	1,360	349	1,729	1,534	1,354	436	56	5	123	28	55	30	175	9	115	242	7,600
合 計	22宿泊人数	1,559	215	1,732	2,292	1,017	253	117	-	88	16	48	61	253	11	39	205	7,906
	21宿泊人数	1,559	215	1,732	2,292	1,017	253	117	-	88	16	48	61	253	11	39	205	7,906
	前年対比	87.2%	162.3%	99.8%	66.9%	133.1%	172.3%	47.9%	-	139.8%	175.0%	114.6%	49.2%	69.2%	81.8%	294.9%	118.0%	96.1%
	22宿泊延数	1,384	466	4,867	5,512	975	756	442	2	99	15	29	15	280	67	172	181	15,262
合 計	22宿泊人数	2,363	784	4,616	6,424	660	865	254	-	80	26	42	13	220	45	158	366	16,916
	21宿泊人数	2,363	784	4,616	6,424	660	865	254	-	80	26	42	13	220	45	158	366	16,916
	前年対比	58.6%	59.4%	105.4%	85.8%	147.7%	87.4%	174.0%	-	123.8%	57.7%	69.0%	115.4%	127.3%	148.9%	108.9%	49.5%	90.2%
	22宿泊延数	1,574	663	5,061	5,909	1,058	765	493	2	100	18	33	24	292	73	196	204	16,465
合 計	22宿泊人数	2,599	908	4,791	6,603	675	909	256	-	80	28	48	33	237	47	197	480	17,891
	21宿泊人数	2,599	908	4,791	6,603	675	909	256	-	80	28	48	33	237	47	197	480	17,891
	前年対比	60.6%	73.0%	105.6%	89.5%	156.7%	84.2%	192.6%	-	125.0%	64.3%	68.8%	72.7%	123.2%	155.3%	99.5%	42.5%	92.0%
	22宿泊延数	6,209	4,524	10,382	11,709	5,263	1,904	1,215	9	660	125	367	185	959	147	533	1,162	45,353
合 計	22宿泊人数	5,868	2,988	8,682	12,491	2,258	1,273	670	-	418	138	363	132	1,098	132	374	1,739	38,624
	21宿泊人数	5,868	2,988	8,682	12,491	2,258	1,273	670	-	418	138	363	132	1,098	132	374	1,739	38,624
	前年対比	105.8%	151.4%	119.6%	93.7%	233.1%	149.6%	181.3%	-	157.9%	90.6%	101.1%	140.2%	87.3%	111.4%	142.5%	66.8%	117.4%
	22宿泊延数	6,957	5,634	11,139	12,988	5,686	1,983	1,345	18	744	163	439	256	1,080	163	639	1,381	50,615
合 計	21宿泊延数	6,482	5,876	9,231	13,210	2,343	1,318	686	-	421	158	427	210	1,237	145	449	2,031	44,224
	前年対比	107.3%	95.9%	120.7%	98.3%	242.7%	150.5%	196.1%	-	176.7%	103.2%	102.8%	121.9%	87.3%	112.4%	142.3%	68.0%	114.5%

地域別構成比(宿泊延べ数)



アジア地域内構成比(宿泊延べ数)

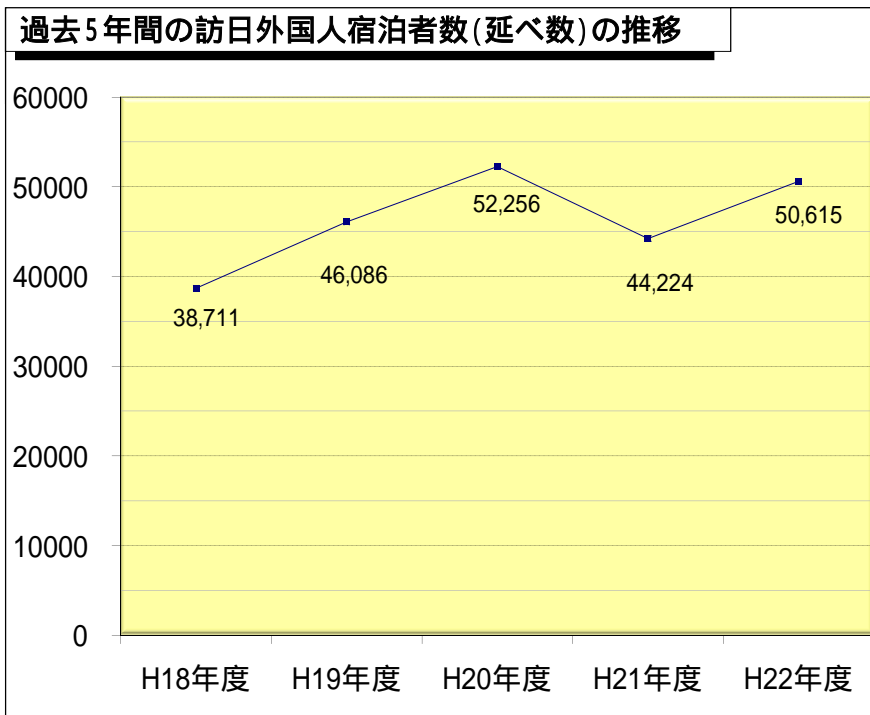


6) オホーツク管内訪日外国人宿泊者数(延べ宿泊数)の推移

(単位:人)

区分	平成18年度		平成19年度		平成20年度		平成21年度		平成22年度		
	前年比		前年比		前年比		前年比		前年比		
アジア	中国	1,003	117.9%	2,081	207.5%	3,563	171.2%	6,482	181.9%	6,957	107.3%
	韓国	4,245	206.1%	4,879	114.9%	9,178	188.1%	5,876	64.0%	5,634	95.9%
	台湾	18,880	162.4%	16,586	87.8%	16,385	98.8%	9,231	56.3%	11,139	120.7%
	香港	9,006	87.4%	12,904	143.3%	11,510	89.2%	13,210	114.8%	12,988	98.3%
	シンガポール	530	190.0%	3,167	597.5%	4,148	131.0%	2,343	56.5%	5,686	242.7%
	マレーシア	-	-	371	-	1,715	462.3%	1,318	76.9%	1,983	150.5%
	タイ	-	-	184	-	690	375.0%	686	99.4%	1,345	196.1%
	インド	-	-	-	-	-	-	-	-	18	-
ヨーロッパ	ロシア	438	162.2%	871	198.9%	653	75.0%	421	64.5%	744	176.7%
	イギリス	130	46.6%	197	151.5%	145	73.6%	158	109.0%	163	103.2%
	フランス	135	519.2%	214	158.5%	170	79.4%	427	251.2%	439	102.8%
	ドイツ	672	185.6%	488	72.6%	155	31.8%	210	135.5%	256	121.9%
北米	米国	1,412	114.7%	1,697	120.2%	1,708	100.6%	1,237	72.4%	1,080	87.3%
	カナダ	96	90.6%	118	122.9%	98	83.1%	145	148.0%	163	112.4%
オーストラリア	299	120.1%	294	98.3%	645	219.4%	449	69.6%	639	142.3%	
その他	1,865	194.9%	2,035	109.1%	1,493	73.4%	2,031	136.0%	1,381	68.0%	
合計	38,711	135.4%	46,086	119.1%	52,256	113.4%	44,224	84.6%	50,615	114.5%	

(単位:人)



【宿泊延べ数の多い上位5カ国】

順位	国名	宿泊延べ数	対前年度比
1	香港	12,988 人	98.3 %
2	台湾	11,139 人	120.7 %
3	中国	6,957 人	107.3 %
4	シンガポール	5,686 人	242.7 %
5	韓国	5,634 人	95.9 %

【宿泊延べ数の多い上位5市町村】

順位	市町村名	宿泊延べ数	対前年度比
1	網走市	21,791 人	106.3 %
2	斜里町	13,797 人	129.2 %
3	北見市	9,504 人	107.6 %
4	紋別市	4,861 人	135.1 %
5	佐呂間町	151 人	302.0 %

【中国(香港)の宿泊延べ数の多い上位5市町村】

順位	市町村名	宿泊延べ数	対前年度比
1	網走市	6,887 人	79.2 %
2	斜里町	3,460 人	125.8 %
3	北見市	2,203 人	165.9 %
4	紋別市	369 人	93.7 %
5	小清水町	34 人	3400.0 %

【台湾の宿泊延べ数の多い上位5市町村】

順位	市町村名	宿泊延べ数	対前年度比
1	網走市	4,527 人	106.8 %
2	斜里町	3,234 人	124.1 %
3	北見市	2,776 人	129.1 %
4	紋別市	558 人	304.9 %
5	小清水町	31 人	119.2 %

【中国の宿泊延べ数の多い上位5市町村】

順位	市町村名	宿泊延べ数	対前年度比
1	網走市	3,134 人	127.5 %
2	斜里町	2,625 人	87.0 %
3	北見市	823 人	101.9 %
4	佐呂間町	137 人	652.4 %
5	紋別市	124 人	91.9 %

【シンガポールの宿泊延べ数の多い上位5市町村】

順位	市町村名	宿泊延べ数	対前年度比
1	網走市	1,970 人	200.6 %
2	斜里町	1,829 人	577.0 %
3	紋別市	1,553 人	154.2 %
4	北見市	306 人	1275.0 %
5	小清水町	27 人	1350.0 %

【韓国の宿泊延べ数の多い上位5市町村】

順位	市町村名	宿泊延べ数	対前年度比
1	北見市	2,893 人	69.2 %
2	網走市	1,807 人	142.1 %
3	斜里町	555 人	491.2 %
4	紋別市	311 人	112.3 %
5	津別町	30 人	600.0 %

【参考資料 国別・月別訪日外国人宿泊人数(平成22年度)】

(単位:人、%)

月	区分	アジア								ヨーロッパ				北米		オーストラリア	その他	計	21年度	前年度 対比
		中国	韓国	台湾	香港	シンガポール	マレーシア	タイ	インド	ロシア	イギリス	フランス	ドイツ	アメリカ	カナダ					
4月	宿泊人数	91	82	275	128	48	0	29	0	24	0	14	5	5	7	6	35	749	664	112.8
	宿泊延数	103	120	293	139	48	0	35	0	26	0	15	14	5	7	6	37	848	780	108.7
5月	宿泊人数	398	180	717	561	1,180	89	274	0	55	6	33	11	201	20	54	97	3,876	1,956	198.2
	宿泊延数	452	218	740	597	1,275	90	287	0	56	7	37	16	217	23	58	107	4,180	2,399	174.2
6月	宿泊人数	534	107	543	835	811	24	51	0	51	13	30	4	68	20	50	173	3,314	1,597	207.5
	宿泊延数	580	142	594	889	865	24	51	0	55	15	35	4	78	22	56	191	3,601	2,606	138.2
7月	宿泊人数	1,034	1,101	1,233	1,434	549	55	298	1	91	31	49	27	141	8	46	168	6,266	4,095	153.0
	宿泊延数	1,177	1,349	1,383	1,862	611	62	351	7	99	36	57	32	180	10	50	189	7,455	5,089	146.5
8月	宿泊人数	701	2,049	405	1,014	55	6	25	1	151	31	112	81	40	10	34	160	4,875	3,824	127.5
	宿泊延数	801	2,471	444	1,150	61	16	30	4	210	42	144	104	57	13	74	259	5,880	4,731	124.3
9月	宿泊人数	811	229	777	813	379	574	42	0	66	7	53	25	62	6	72	124	4,040	2,284	176.9
	宿泊延数	910	322	895	908	414	590	42	0	75	17	63	32	76	6	84	152	4,586	2,822	162.5
上期	宿泊人数	3,569	3,748	3,950	4,785	3,022	748	719	2	438	88	291	153	517	71	262	757	23,120	14,420	160.3
	宿泊延数	4,023	4,622	4,349	5,545	3,274	782	796	11	521	117	351	202	613	81	328	935	26,550	18,427	144.1
10月	宿泊人数	776	207	973	733	493	186	43	5	35	16	17	12	109	8	76	117	3,806	3,574	106.5
	宿泊延数	856	233	1,093	832	542	186	44	5	35	17	19	24	116	8	88	128	4,226	3,967	106.5
11月	宿泊人数	235	68	324	178	116	37	10	0	37	0	11	5	41	0	17	61	1,140	879	129.7
	宿泊延数	253	75	347	189	126	37	10	0	37	0	12	6	46	0	20	64	1,222	942	129.7
12月	宿泊人数	245	35	268	501	657	177	1	0	51	6	19	0	12	1	6	46	2,025	2,835	71.4
	宿泊延数	251	41	289	513	686	213	2	0	51	11	24	0	13	1	7	50	2,152	2,997	71.8
1月	宿泊人数	352	92	1,301	743	81	37	37	0	35	4	3	0	18	12	21	7	2,743	2,559	107.2
	宿泊延数	398	191	1,333	775	87	37	45	0	35	4	3	0	18	16	25	7	2,974	2,679	111.0
2月	宿泊人数	902	333	2,987	4,316	810	718	384	0	58	8	24	14	248	12	117	144	11,075	12,296	90.1
	宿泊延数	1,019	431	3,127	4,637	883	727	427	0	59	9	27	23	260	14	135	165	11,943	13,048	91.5
3月	宿泊人数	130	41	579	453	84	1	21	2	6	3	2	1	14	43	34	30	1,444	2,061	70.1
	宿泊延数	157	41	601	497	88	1	21	2	6	5	3	1	14	43	36	32	1,548	2,164	71.5
下期計	宿泊人数	2,640	776	6,432	6,924	2,241	1,156	496	7	222	37	76	32	442	76	271	405	22,233	24,204	91.9
	宿泊延数	2,934	1,012	6,790	7,443	2,412	1,201	549	7	223	46	88	54	467	82	311	446	24,065	25,797	93.3
計	宿泊人数	6,209	4,524	10,382	11,709	5,263	1,904	1,215	9	660	125	367	185	959	147	533	1,162	45,353	38,624	117.4
	宿泊延数	6,957	5,634	11,139	12,988	5,686	1,983	1,345	18	744	163	439	256	1,080	163	639	1,381	50,615	44,224	114.5

21年度	宿泊人数	5,868	2,988	8,682	12,491	2,258	1,273	670	-	418	138	363	132	1,098	132	374	1,739	38,624		
	宿泊延数	6,482	5,876	9,231	13,210	2,343	1,318	686	-	421	158	427	210	1,237	145	449	2,031	44,224		
前年比	宿泊人数	105.8	151.4	119.6	93.7	233.1	149.6	181.3	-	157.9	90.6	101.1	140.2	87.3	111.4	142.5	66.8	117.4		
	宿泊延数	107.3	95.9	120.7	98.3	242.7	150.5	196.1	-	176.7	103.2	102.8	121.9	87.3	112.4	142.3	68.0	114.5		

【参考資料 市町村別内訳(平成22年度)】

(単位:人)

市町村名	区分	アジア								ヨーロッパ				北米		オーストラリア	その他	計	
		中国	韓国	台湾	香港	シンガポール	マレーシア	タイ	インド	ロシア	イギリス	フランス	ドイツ	アメリカ	カナダ				
北見市	上期	宿泊人数	237	1,978	826	884	249	33	0	0	15	5	3	55	3	22	5	4,320	
		宿泊延数	266	2,727	826	884	249	33	0	0	59	14	3	5	3	22	5	5,151	
	下期	宿泊人数	557	105	1,950	1,319	57	30	10	0	1	4	0	0	135	0	13	100	4,281
		宿泊延数	557	166	1,950	1,319	57	30	10	0	2	8	0	0	135	0	13	106	4,353
	年度計	宿泊人数	794	2,083	2,776	2,203	306	63	10	0	16	9	3	5	190	3	35	105	8,601
		宿泊延数	823	2,893	2,776	2,203	306	63	10	0	61	22	3	5	190	3	35	111	9,504
網走市	上期	宿泊人数	1,552	1,208	1,476	2,235	979	165	591	0	71	44	93	28	232	38	146	308	9,166
		宿泊延数	1,663	1,247	1,591	2,689	1,030	181	658	0	79	55	113	35	263	45	194	402	10,245
	下期	宿泊人数	1,334	537	2,841	3,956	881	237	383	7	26	24	37	5	166	71	159	220	10,884
		宿泊延数	1,471	560	2,936	4,198	940	245	425	7	26	27	42	7	169	77	175	241	11,546
	年度計	宿泊人数	2,886	1,745	4,317	6,191	1,860	402	974	7	97	68	130	33	398	109	305	528	20,050
		宿泊延数	3,134	1,807	4,527	6,887	1,970	426	1,083	7	105	82	155	42	432	122	369	643	21,791
紋別市	上期	宿泊人数	79	126	228	109	812	458	75	0	334	1	0	3	7	5	7	39	2,283
		宿泊延数	82	126	228	109	812	458	75	0	364	1	0	3	7	5	7	39	2,316
	下期	宿泊人数	42	48	330	260	741	704	47	0	195	0	0	0	24	0	0	17	2,408
		宿泊延数	42	185	330	260	741	704	47	0	195	0	0	0	24	0	0	17	2,545
	年度計	宿泊人数	121	174	558	369	1,553	1,162	122	0	529	1	0	3	31	5	7	56	4,691
		宿泊延数	124	311	558	369	1,553	1,162	122	0	559	1	0	3	31	5	7	56	4,861
大空町	上期	宿泊人数	4	0	0	0	0	0	0	0	5	0	0	4	2	0	2	0	17
		宿泊延数	4	0	0	0	0	0	0	0	5	0	0	19	4	0	4	0	36
	下期	宿泊人数	22	0	0	0	0	0	0	0	0	0	0	14	0	0	0	0	36
		宿泊延数	43	0	0	0	0	0	0	0	0	0	0	33	0	0	0	0	76
	年度計	宿泊人数	26	0	0	0	0	0	0	0	5	0	0	18	2	0	2	0	53
		宿泊延数	47	0	0	0	0	0	0	0	5	0	0	52	4	0	4	0	112
美幌町	上期	宿泊人数	0	8	2	0	0	0	0	1	0	0	1	3	0	0	1	4	20
		宿泊延数	0	16	2	0	0	0	0	4	0	0	1	8	0	0	1	9	41
	下期	宿泊人数	0	0	0	0	0	0	0	0	0	0	0	2	0	0	0	1	3
		宿泊延数	0	0	0	0	0	0	0	0	0	0	0	2	0	0	0	4	6
	年度計	宿泊人数	0	8	2	0	0	0	0	1	0	0	1	5	0	0	1	5	23
		宿泊延数	0	16	2	0	0	0	0	4	0	0	1	10	0	0	1	13	47
津別町	上期	宿泊人数	1	28	0	0	0	0	0	0	0	0	0	9	0	0	0	0	38
		宿泊延数	8	30	0	0	0	0	0	0	0	0	0	0	27	0	0	0	65
	下期	宿泊人数	0	0	0	0	0	0	0	0	2	0	0	0	0	0	1	0	3
		宿泊延数	0	0	0	0	0	0	0	0	3	0	0	0	0	0	5	0	8
	年度計	宿泊人数	1	28	0	0	0	0	0	0	2	0	0	9	0	1	0	0	41
		宿泊延数	8	30	0	0	0	0	0	0	3	0	0	0	27	0	5	0	73
斜里町	上期	宿泊人数	1,514	386	1,384	1,498	962	92	51	0	5	32	194	108	205	17	82	392	6,922
		宿泊延数	1,816	462	1,660	1,798	1,155	110	61	0	6	39	234	130	247	20	98	471	8,307
	下期	宿泊人数	673	78	1,311	1,385	562	185	56	0	0	6	39	9	114	4	96	59	4,577
		宿泊延数	809	93	1,574	1,662	674	222	67	0	0	7	46	10	136	4	116	70	5,490
	年度計	宿泊人数	2,187	464	2,695	2,883	1,524	277	107	0	5	38	233	117	319	21	178	451	11,499
		宿泊延数	2,625	555	3,234	3,460	1,829	332	128	0	6	46	280	140	383	24	214	541	13,797
清里町	上期	宿泊人数	11	0	2	2	0	0	0	0	0	0	0	3	0	0	0	0	18
		宿泊延数	11	0	4	2	0	0	0	0	0	0	0	0	6	0	0	0	23
	下期	宿泊人数	0	0	0	4	0	0	0	0	0	0	0	0	0	0	0	0	4
		宿泊延数	0	0	0	4	0	0	0	0	0	0	0	0	0	0	0	0	4
	年度計	宿泊人数	11	0	2	6	0	0	0	0	0	0	0	0	3	0	0	0	22
		宿泊延数	11	0	4	6	0	0	0	0	0	0	0	0	6	0	0	0	27
小清水町	上期	宿泊人数	0	9	25	28	19	0	0	0	0	4	0	0	4	0	0	0	89
		宿泊延数	0	9	31	34	27	0	0	0	0	6	0	0	0	4	0	0	111
	下期	宿泊人数	0	0	0	0	0	0	0	0	0	0	0	0	0	0	0	0	0
		宿泊延数	0	0	0	0	0	0	0	0	0	0	0	0	0	0	0	0	0
	年度計	宿泊人数	0	9	25	28	19	0	0	0	0	4	0	0	4	0	0	0	89
		宿泊延数	0	9	31	34	27	0	0	0	0	6	0	0	0	4	0	0	111

市町村名	区分	ア																	計
		中国	韓国	台湾	香港	シンガポール	マレーシア	タイ	インド	ロシア	イギリス	フランス	ドイツ	アメリカ	カナダ	オーストラリア	その他		
訓子府町	上期	宿泊人数	0	0	0	0	0	0	0	0	0	0	0	0	0	0	0	0	0
		宿泊延数	0	0	0	0	0	0	0	0	0	0	0	0	0	0	0	0	0
	下期	宿泊人数	0	0	0	0	0	0	0	0	0	0	0	0	0	0	0	0	0
		宿泊延数	0	0	0	0	0	0	0	0	0	0	0	0	0	0	0	0	0
	年度計	宿泊人数	0	0	0	0	0	0	0	0	0	0	0	0	0	0	0	0	0
		宿泊延数	0	0	0	0	0	0	0	0	0	0	0	0	0	0	0	0	0
置戸町	上期	宿泊人数	0	0	0	0	0	0	0	0	0	0	0	0	0	0	0	0	0
		宿泊延数	0	0	0	0	0	0	0	0	0	0	0	0	0	0	0	0	0
	下期	宿泊人数	0	0	0	0	0	0	0	0	0	0	0	0	0	0	0	0	0
		宿泊延数	0	0	0	0	0	0	0	0	0	0	0	0	0	0	0	0	0
	年度計	宿泊人数	0	0	0	0	0	0	0	0	0	0	0	0	0	0	0	0	0
		宿泊延数	0	0	0	0	0	0	0	0	0	0	0	0	0	0	0	0	0
佐呂間町	上期	宿泊人数	137	1	3	0	0	0	0	0	0	0	2	1	1	1	2	2	148
		宿泊延数	137	1	3	0	0	0	0	0	0	0	2	1	1	1	2	2	148
	下期	宿泊人数	0	0	0	0	0	0	0	0	0	0	0	0	0	0	0	3	3
		宿泊延数	0	0	0	0	0	0	0	0	0	0	0	0	0	0	0	3	3
	年度計	宿泊人数	137	1	3	0	0	0	0	0	0	0	2	1	1	1	5	5	151
		宿泊延数	137	1	3	0	0	0	0	0	0	0	2	1	1	1	5	5	151
遠軽町	上期	宿泊人数	20	2	0	22	0	0	2	1	0	1	0	0	1	2	1	6	58
		宿泊延数	20	2	0	22	0	0	2	7	0	1	0	0	1	2	1	6	64
	下期	宿泊人数	8	1	0	0	0	0	0	0	0	1	0	2	2	1	2	5	22
		宿泊延数	8	1	0	0	0	0	0	0	0	1	0	2	2	1	2	5	22
	年度計	宿泊人数	28	3	0	22	0	0	2	1	0	2	0	2	3	3	3	11	80
		宿泊延数	28	3	0	22	0	0	2	7	0	2	0	2	3	3	3	11	86
湧別町	上期	宿泊人数	0	0	0	0	0	0	0	0	0	0	0	0	0	0	0	0	0
		宿泊延数	0	0	0	0	0	0	0	0	0	0	0	0	0	0	0	0	0
	下期	宿泊人数	0	0	0	0	0	0	0	0	0	0	0	0	0	0	0	0	0
		宿泊延数	0	0	0	0	0	0	0	0	0	0	0	0	0	0	0	0	0
	年度計	宿泊人数	0	0	0	0	0	0	0	0	0	0	0	0	0	0	0	0	0
		宿泊延数	0	0	0	0	0	0	0	0	0	0	0	0	0	0	0	0	0
滝上町	上期	宿泊人数	0	0	4	4	1	0	0	0	0	0	0	0	0	0	0	0	9
		宿泊延数	0	0	4	4	1	0	0	0	0	0	0	0	0	0	0	0	9
	下期	宿泊人数	0	0	0	0	0	0	0	0	0	0	0	0	0	0	0	0	0
		宿泊延数	0	0	0	0	0	0	0	0	0	0	0	0	0	0	0	0	0
	年度計	宿泊人数	0	0	4	4	1	0	0	0	0	0	0	0	0	0	0	0	9
		宿泊延数	0	0	4	4	1	0	0	0	0	0	0	0	0	0	0	0	9
興部町	上期	宿泊人数	0	1	0	0	0	0	0	0	0	0	0	0	1	0	0	1	3
		宿泊延数	0	1	0	0	0	0	0	0	0	0	0	0	1	0	0	1	3
	下期	宿泊人数	0	0	0	0	0	0	0	0	0	0	0	0	0	0	0	0	0
		宿泊延数	0	0	0	0	0	0	0	0	0	0	0	0	0	0	0	0	0
	年度計	宿泊人数	0	1	0	0	0	0	0	0	0	0	0	0	1	0	0	1	3
		宿泊延数	0	1	0	0	0	0	0	0	0	0	0	0	1	0	0	1	3
西興部村	上期	宿泊人数	0	0	0	0	0	0	0	0	0	0	0	0	0	0	0	0	0
		宿泊延数	0	0	0	0	0	0	0	0	0	0	0	0	0	0	0	0	0
	下期	宿泊人数	0	0	0	0	0	0	0	0	0	0	0	0	0	0	0	0	0
		宿泊延数	0	0	0	0	0	0	0	0	0	0	0	0	0	0	0	0	0
	年度計	宿泊人数	0	0	0	0	0	0	0	0	0	0	0	0	0	0	0	0	0
		宿泊延数	0	0	0	0	0	0	0	0	0	0	0	0	0	0	0	0	0
雄武町	上期	宿泊人数	14	1	0	3	0	0	0	8	1	0	0	1	1	0	0	29	
		宿泊延数	16	1	0	3	0	0	0	8	1	0	0	1	1	0	0	31	
	下期	宿泊人数	4	7	0	0	0	0	0	0	0	0	0	1	0	0	0	12	
		宿泊延数	4	7	0	0	0	0	0	0	0	0	0	1	0	0	0	12	
	年度計	宿泊人数	18	8	0	3	0	0	0	8	1	0	0	2	1	0	0	41	
		宿泊延数	20	8	0	3	0	0	0	8	1	0	0	2	1	0	0	43	
計	宿泊人数	6,209	4,524	10,382	11,709	5,263	1,904	1,215	9	660	125	367	185	959	147	533	1,162	45,353	
	宿泊延数	6,957	5,634	11,139	12,988	5,686	1,983	1,345	18	744	163	439	256	1,080	163	639	1,381	50,615	