

<参考>

## 平成24年度 道東4振興局観光入込客数の概要

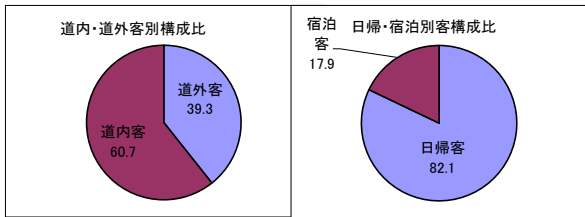
### 1 各振興局観光入込客数・宿泊者数

(単位：千人、%)

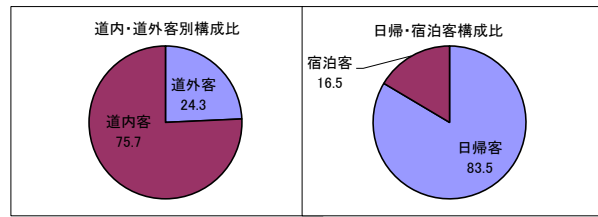
振興局名	総入込客数	前年対比	内訳（道外・道内の別）				内訳（日帰・宿泊客の別）				宿泊客延数	前年対比
			道外客		道内客		日帰客		宿泊客			
			入込客数	前年対比	入込客数	前年対比	入込客数	前年対比	入込客数	前年対比		
オホーツク	8,316.7	104.1	3,270.2	106.7	5,046.5	102.5	6,827.3	104.4	1,489.4	102.9	1,635.3	103.9
十勝	9,631.9	105.4	2,338.9	113.8	7,293.0	103.0	8,045.8	105.2	1,586.1	106.3	1,924.8	101.7
釧路	5,952.8	109.9	1,994.5	117.1	3,958.3	106.6	4,588.9	110.6	1,363.9	107.5	1,509.4	107.5
根室	1,923.4	106.9	723.0	115.5	1,200.4	102.3	1,718.8	107.6	204.6	101.3	248.7	108.1
合計	25,824.8	106.1	8,326.6	111.8	17,498.2	103.6	21,180.8	106.3	4,644.0	105.3	5,318.2	104.3

### 2 観光入込客数構成比

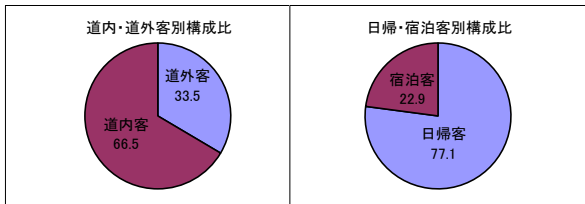
○オホーツク



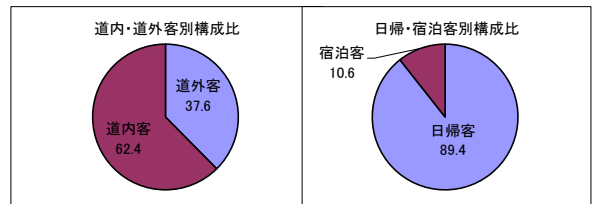
○十勝



○釧路



○根室



### 3 市町村別の状況

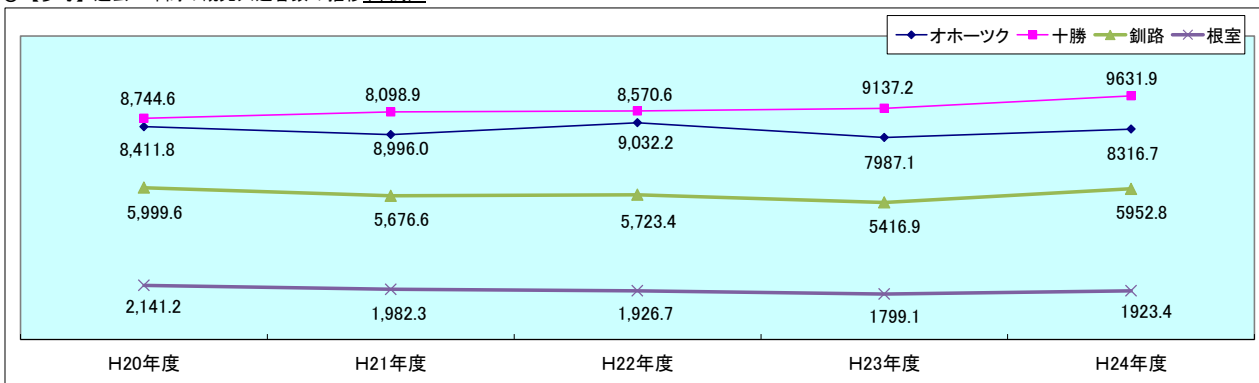
○観光入込客数が多い市町村

順位	市町村名	振興局名	入込客数	前年対比
1	釧路市	釧路	3,336.2千人	111.8%
2	帯広市	十勝	2,481.0千人	103.7%
3	北見市	オホーツク	1,454.7千人	118.8%
4	網走市	オホーツク	1,367.7千人	107.4%
5	音更町	十勝	1,349.2千人	105.7%
6	斜里町	オホーツク	1,258.9千人	106.5%
7	新得町	十勝	999.9千人	105.6%
8	中礼内村	十勝	890.4千人	90.5%
9	大空町	オホーツク	808.3千人	97.0%
10	鹿追町	十勝	806.6千人	113.8%

○宿泊客延数が多い市町村

順位	市町村名	振興局名	宿泊客延数	前年対比
1	釧路市	釧路	1,156.6千人	112.7%
2	帯広市	十勝	955.5千人	105.2%
3	北見市	オホーツク	493.0千人	101.4%
4	斜里町	オホーツク	461.2千人	105.9%
5	音更町	十勝	455.6千人	100.9%
6	網走市	オホーツク	453.4千人	105.4%
7	弟子屈町	釧路	282.0千人	96.3%
8	新得町	十勝	165.8千人	135.0%
9	幕別町	十勝	103.1千人	56.4%
10	根室市	根室	78.4千人	114.8%

○【参考】過去5年間の観光入込客数の推移(年間)



<参考>

## 平成24年度 道東4 振興局訪日外国人宿泊者数の概要

### 1 国別宿泊者数

振興局名	区分	ア		ジ		ア			
		中国	韓国	台湾	香港	シンガポール	マレーシア	タイ	インド
オホーツク	宿泊者数	5,784	3,208	23,195	13,467	4,364	1,160	1,782	28
	宿泊延数	6,548	3,453	25,719	14,819	4,716	1,203	1,991	37
十勝	宿泊者数	5,553	1,748	46,867	14,376	8,324	1,977	1,331	26
	宿泊延数	6,917	2,615	49,955	21,445	15,525	3,709	1,790	51
釧路	宿泊者数	8,026	1,277	40,615	7,917	4,090	1,098	687	4
	宿泊延数	8,614	2,182	40,908	8,311	4,163	1,098	706	8
根室	宿泊者数	186	69	410	274	34	8	21	2
	宿泊延数	279	98	570	387	62	8	23	2
合計	宿泊者数	19,549	6,302	111,087	36,034	16,812	4,243	3,821	60
	宿泊延数	22,358	8,348	117,152	44,962	24,466	6,018	4,510	98

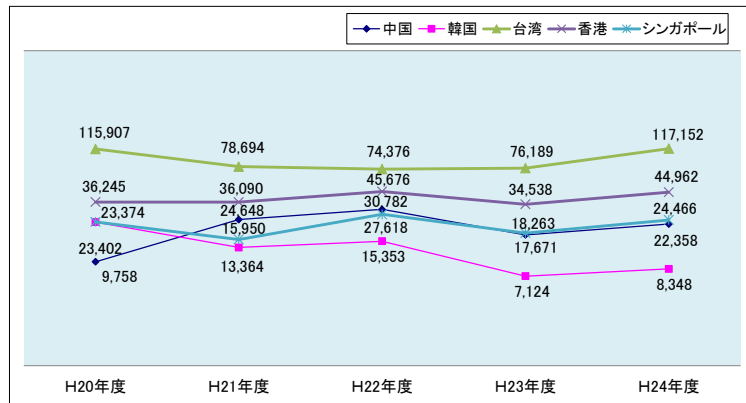
(単位:人泊、%)

振興局名	区分	ヨ		ー		ロ		ツ		バ		北		米		オセアニア		その他	合計	前年対比
		ロシア	イギリス	フランス	ドイツ	アメリカ	カナダ	オーストラリア	その他	合計	前年対比									
オホーツク	宿泊者数	366	80	242	103	757	114	418	2,440	57,508	185.4									
	宿泊延数	411	98	305	215	856	132	485	3,005	63,993	181.9									
十勝	宿泊者数	16	177	164	53	587	86	5,381	2,000	88,666	127.3									
	宿泊延数	28	190	268	63	804	93	10,651	2,266	116,370	121.4									
釧路	宿泊者数	347	129	183	58	729	133	207	1,288	66,788	158.7									
	宿泊延数	1,399	175	233	122	912	315	238	1,449	70,833	154.2									
根室	宿泊者数	860	103	21	33	207	21	62	210	2,521	141.9									
	宿泊延数	2,293	171	41	49	359	47	103	356	4,848	130.9									
合計	宿泊者数	1,589	489	610	247	2,280	354	6,068	5,938	215,483	149.1									
	宿泊延数	4,131	634	847	449	2,931	587	11,477	7,076	256,044	141.7									

### 2 宿泊延べ数の多い市町村

順位	市町村名	振興局名	宿泊延数	前年度比
1	釧路市	釧路	63,398人泊	157.9%
2	新得町	十勝	60,803人泊	116.0%
3	音更町	十勝	38,743人泊	128.0%
4	斜里町	オホーツク	28,104人泊	222.1%
5	網走市	オホーツク	20,693人泊	133.6%
6	北見市	オホーツク	10,947人泊	211.7%
7	幕別町	十勝	9,205人泊	201.2%
8	弟子屈町	釧路	6,833人泊	136.6%
9	帯広市	十勝	4,101人泊	68.2%
10	紋別市	オホーツク	3,702人泊	234.2%

○【参考】過去5年道東4 振興局の延べ宿泊者数国別推移(年間)



○【参考】過去5年の訪日外国人延べ宿泊者数の推移(年間)

