

平成 28 年度

オホーツク管内観光入込客数 及び外国人宿泊客数について

- 平成28年度におけるオホーツク管内の観光入込客数は835万6,300人で、前年度と比べて4.1%（36万200人）の減少となりました。
- 平成28年度におけるオホーツク管内の外国人宿泊客数（延数）は118,257人泊で、前年度と比べて0.8%（983人泊）の微減となりました。

※小数点以下を四捨五入している関係で、図表中の総計と内訳の合計が一致しない場合がありますので、ご注意ください。

調査概要

- ・ 調査対象期間 平成28年4月1日～平成29年3月31日
- ・ 調査対象市町村 オホーツク管内18市町村

平成29年7月

北海道オホーツク総合振興局観光室

平成28年度 オホーツク管内観光入込客数の概要

1 概況

- ・平成28年度の管内観光入込客数は835万6,300人で、前年度対比4.1%（36万200人）の減少となった。
- ・道外客は10万4,100人増の347万7,500人となり、前年度対比3.1%の増加となった。

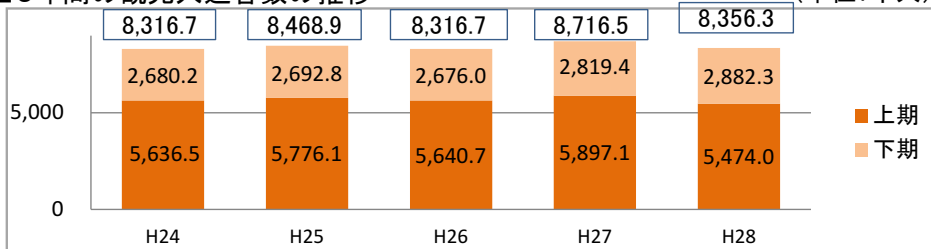
■過去5年間の観光入込客数

(単位:千人)

	H24	H25	H26	H27	H28	H28/H27	H28-H27
合計	8,316.7	8,468.9	8,316.7	8,716.5	8,356.3	95.9%	-360.2
道外客	3,270.2	3,340.7	3,120.5	3,373.4	3,477.5	103.1%	104.1
道内容	5,046.5	5,128.2	5,196.2	5,343.1	4,878.8	91.3%	-464.3
日帰客	6,827.3	6,952.0	6,729.2	7,063.0	6,692.5	94.8%	-370.5
宿泊客	1,489.4	1,516.9	1,587.5	1,653.5	1,663.8	100.6%	10.3
宿泊客延数	1,635.3	1,653.4	1,804.5	1,868.5	1,838.1	98.4%	-30.4

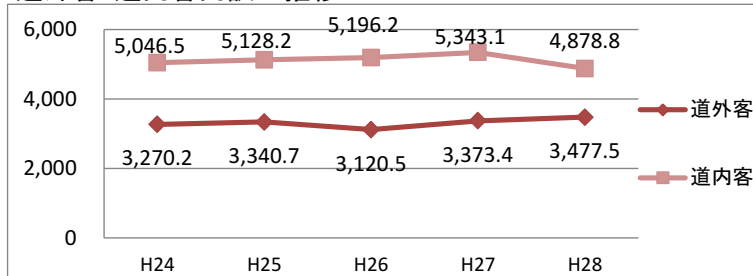
■5年間の観光入込客数の推移

(単位:千人)

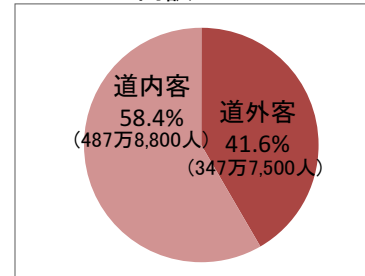


■道外客・道内容内訳の推移

(単位:千人)

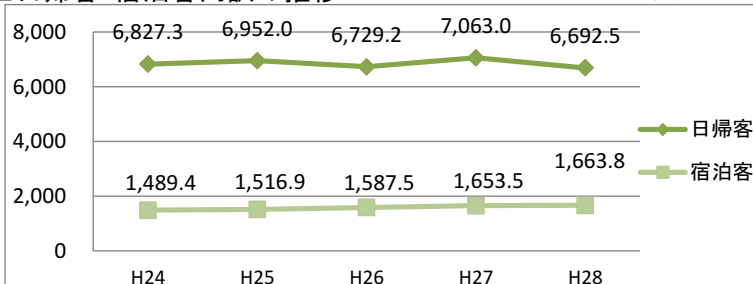


■H28の内訳

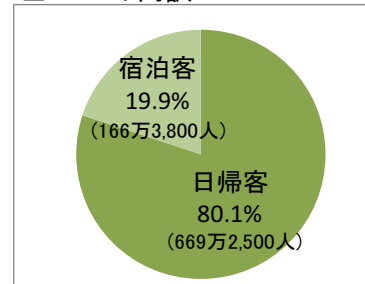


■日帰客・宿泊客内訳の推移

(単位:千人)



■H28の内訳



2 動向分析

- ・上期については、6月の悪天候、8月の台風や大雨被害の影響などにより、前年度対比で7.2%（42万3,100人）の減少。
- ・下期については、暴風雪による交通機関などへの影響が小さかったことや1月から3月までの流水観光が好調だったことなどにより、前年度対比で2.2%（6万2,900人）の増加。
- ・通年では、上期の台風や大雨被害による入込客数の減少が大きく影響し、平成28年度全体では、前年度対比で4.1%（36万200人）の減少。
- ・空港の国内便利用状況（定期・臨時）は、女満別空港の乗降客数が前年度比で2.0%増（15,482人増）の780,653人、紋別空港が前年度比で0.3%減（247人減）の72,029人。
- ・クルーズ船の状況は、網走港へ計5回寄港。（前年度差4回増）

3 月別傾向

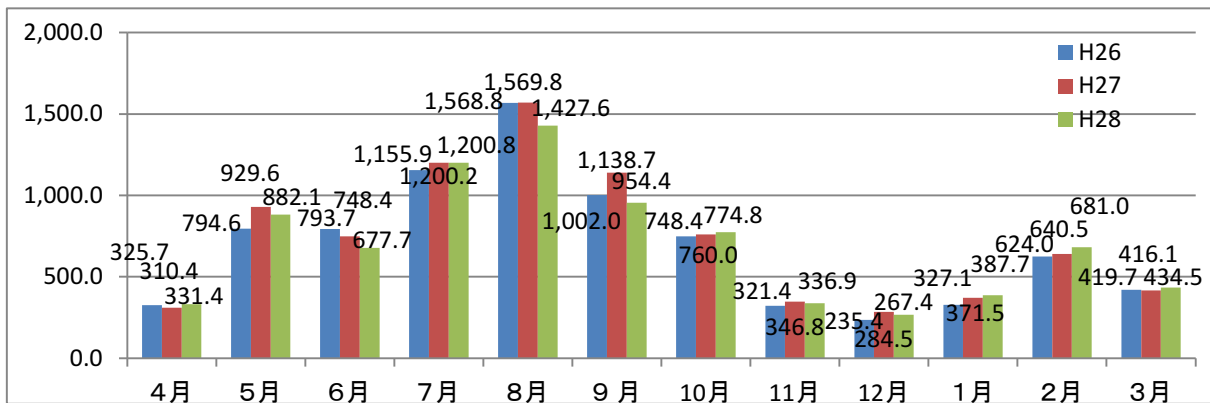
■5年間の月別観光入込客数の推移

(単位:千人)

区分	H24	H25	H26	H27	H28	H28/H27	H28-H27	構成比
4月	325.0	332.9	325.7	310.4	331.4	106.8%	21.0	4.0%
5月	755.4	717.2	794.6	929.6	882.1	94.9%	-47.5	10.6%
6月	755.9	883.5	793.7	748.4	677.7	90.6%	-70.7	8.1%
7月	1,250.7	1,274.1	1,155.9	1,200.2	1,200.8	100.0%	0.6	14.4%
8月	1,565.7	1,577.2	1,568.8	1,569.8	1,427.6	90.9%	-142.2	17.1%
9月	983.8	991.2	1,002.0	1,138.7	954.4	83.8%	-184.3	11.4%
上期計	5,636.5	5,776.1	5,640.7	5,897.1	5,474.0	92.8%	-423.1	65.5%
10月	803.0	787.0	748.4	760.0	774.8	101.9%	14.8	9.3%
11月	313.5	339.5	321.4	346.8	336.9	97.1%	-9.9	4.0%
12月	222.2	240.2	235.4	284.5	267.4	94.0%	-17.1	3.2%
1月	322.9	329.4	327.1	371.5	387.7	104.4%	16.2	4.6%
2月	617.2	599.5	624.0	640.5	681.0	106.3%	40.5	8.1%
3月	401.4	397.2	419.7	416.1	434.5	104.4%	18.4	5.2%
下期計	2,680.2	2,692.8	2,676.0	2,819.4	2,882.3	102.2%	62.9	34.5%
年間計	8,316.7	8,468.9	8,316.7	8,716.5	8,356.3	95.9%	-360.2	100.0%

■H26・H27・H28月別の比較

(単位:千人)



4 参考データ

■地域毎の観光入込客数の推移

(単位:千人)

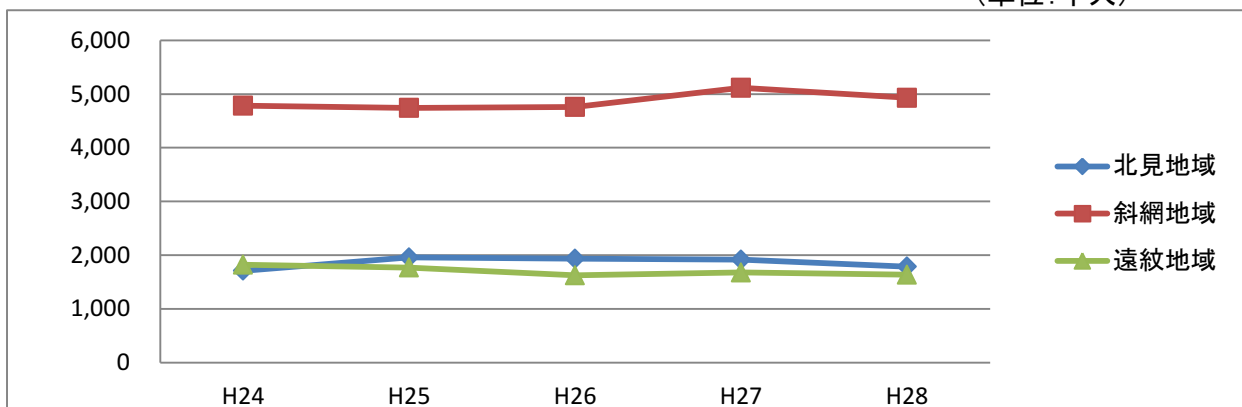
	H24	H25	H26	H27	H28	H28/H27	H28-H27
北見地域	1,710.0	1,959.3	1,934.7	1,919.5	1,788.2	93.2%	-131.3
斜網地域	4,783.3	4,740.5	4,758.4	5,117.0	4,929.2	96.3%	-187.8
遠紋地域	1,823.4	1,769.1	1,623.6	1,680.0	1,638.9	97.6%	-41.1
合計	8,316.7	8,468.9	8,316.7	8,716.5	8,356.3	95.9%	-360.2

※ 北見地域～北見市・津別町・訓子府町・置戸町

※ 斜網地域～網走市・美幌町・斜里町・清里町・小清水町・大空町

※ 遠紋地域～紋別市・佐呂間町・遠軽町・湧別町・滝上町・興部町・西興部村・雄武町

(単位:千人)



■観光入込客数の上位市町村

平成27年度		
順位	市町村名	観光入込客数
1	北見市	1,553.6千人
2	網走市	1,532.4千人
3	斜里町	1,233.9千人
4	大空町	959.1千人
5	美幌町	806.4千人

平成28年度		
順位	市町村名	観光入込客数
1	網走市	1,530.2千人
2	北見市	1,461.6千人
3	斜里町	1,188.3千人
4	大空町	935.2千人
5	美幌町	713.0千人

■前年度との比較で、観光入込客数が増加した上位市町村

順位	市町村名	平成27年度 観光入込客数	平成28年度 観光入込客数	対前年度差 H28-H27	対前年度比 H28/H27
1	湧別町	478.6千人	519.1千人	40.5千人	108.5%
2	清里町	143.1千人	152.3千人	9.2千人	106.4%
3	興部町	35.3千人	38.0千人	2.7千人	107.6%
4	西興部村	32.6千人	34.3千人	1.7千人	105.2%
5	訓子府町	51.7千人	53.0千人	1.3千人	102.5%

平成28年度 オホーツク管内外国人宿泊客数の概要

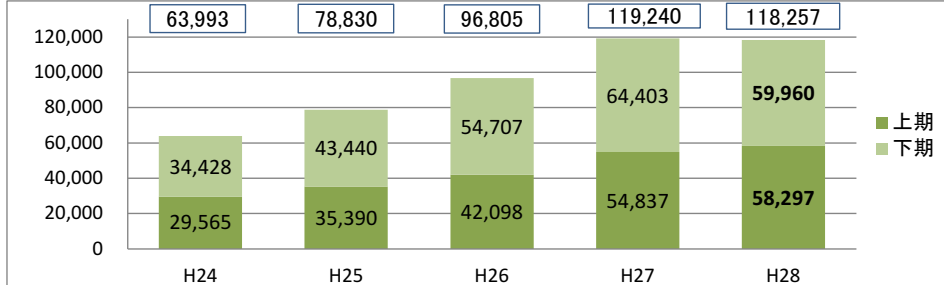
1 概況

- ・外国人宿泊客数は111,519人で、前年度対比3.1%(3,337人)の増加。
- ・また、外国人宿泊客延数は118,257人泊で、前年度対比0.8%(983人泊)の微減。
- ・国、地域別の1位は台湾で、宿泊客延数が前年度対比18.0%(6,888人泊)の減少。

■過去5年間の外国人宿泊客数・延数 (客数単位:人、延数単位:人泊)

区分	H24	H25	H26	H27	H28	H28/H27	H28-H27
宿泊客数	57,508	70,575	84,748	108,182	111,519	103.1%	3,337
宿泊客延数	63,993	78,830	96,805	119,240	118,257	99.2%	-983
上期延数	29,565	35,390	42,098	54,837	58,297	106.3%	3,460
下期延数	34,428	43,440	54,707	64,403	59,960	93.1%	-4,443

■5年間の外国人宿泊客延数の推移 (単位:人泊)



2 動向分析

- ・昨年度と比べ円高が進んだものの、堅調な訪日意欲やプロモーション効果などを背景に、宿泊客延数では前年度対比で0.8%(983人泊)の微減となったが、東アジアなどからの旅行者を中心に宿泊客数全体では、平成24年度以降は増加傾向で堅調に推移。
- ・トランスアジア航空(台湾)の経営破綻による影響があったものの、前年度に引き続き、国・地域別では台湾が1位となったが、前年度対比では18.0%(6,888人泊)の減少。
- ・道内(新千歳空港)への定期運行路線の就航効果や芝桜など春の花観光の人気などにより、マレーシア(前年度対比で60.4%・1,984人泊増)や韓国(前年度対比で37.6%・1,655人泊増)が大きく増加。
- ・管内空港における国際チャーター便の実績はなし。

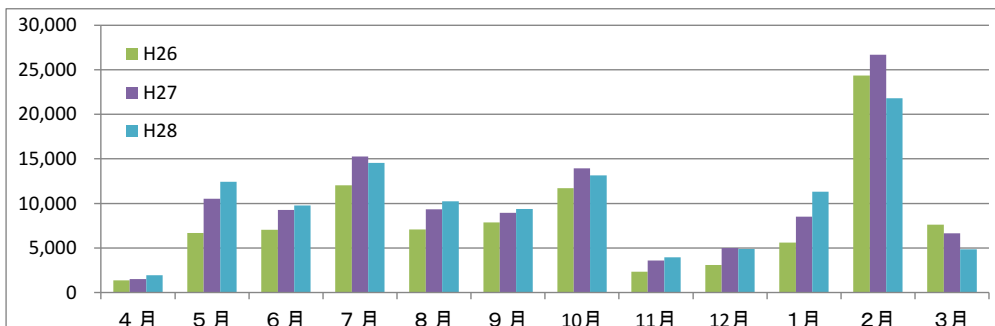
3 月別傾向

■5年間の月別外国人宿泊客延数の推移 (単位:人泊)

区分	H24	H25	H26	H27	H28	H28/H27	H28-H27	構成比
4月	743	673	1,378	1,520	1,954	128.6%	434	1.7%
5月	5,122	5,685	6,697	10,540	12,432	118.0%	1,892	10.5%
6月	5,013	6,505	7,048	9,261	9,779	105.6%	518	8.3%
7月	8,419	8,752	12,031	15,259	14,541	95.3%	-718	12.3%
8月	6,015	7,384	7,088	9,326	10,222	109.6%	896	8.6%
9月	4,253	6,391	7,856	8,931	9,369	104.9%	438	7.9%
上期計	29,565	35,390	42,098	54,837	58,297	106.3%	3,460	49.3%
10月	8,424	9,929	11,708	13,941	13,140	94.3%	-801	11.1%
11月	2,021	3,268	2,344	3,585	3,958	110.4%	373	3.3%
12月	2,373	3,284	3,085	5,008	4,882	97.5%	-126	4.1%
1月	4,405	5,448	5,611	8,530	11,323	132.7%	2,793	9.6%
2月	12,513	16,937	24,344	26,700	21,817	81.7%	-4,883	18.4%
3月	4,692	4,574	7,615	6,639	4,840	72.9%	-1,799	4.1%
下期計	34,428	43,440	54,707	64,403	59,960	93.1%	-4,443	50.7%
年間計	63,993	78,830	96,805	119,240	118,257	99.2%	-983	100.0%

■H26・H27・H28月別外国人宿泊客延数

(単位:人泊)



4 参考データ

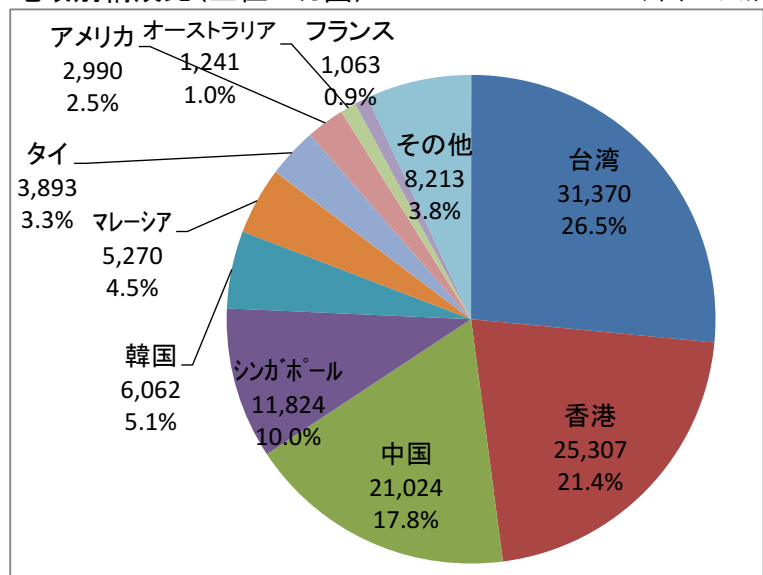
■国・地域別外国人宿泊客延数(上位10カ国) ※H28の宿泊客延数の多い順(単位:人泊)

国・地域名	H24	H25	H26	H27	H28	H28/H27	H28-H27
台湾	25,719	27,958	31,872	38,258	31,370	82.0%	-6,888
香港	14,819	23,929	23,832	26,663	25,307	94.9%	-1,356
中国	6,548	8,148	14,800	19,556	21,024	107.5%	1,468
シンガポール	4,716	5,807	6,598	10,843	11,824	109.0%	981
韓国	3,453	2,792	4,992	4,407	6,062	137.6%	1,655
マレーシア	1,203	1,865	2,634	3,286	5,270	160.4%	1,984
タイ	1,991	2,609	4,208	4,587	3,893	84.9%	-694
アメリカ	856	1,337	1,898	2,539	2,990	117.8%	451
オーストラリア	485	615	779	1,170	1,241	106.1%	71
フランス	305	437	524	680	1,063	156.3%	383
その他	3,898	3,333	4,668	7,251	8,213	113.3%	962
合計	63,993	78,830	96,805	119,240	118,257	99.2%	-983

■H27・H28外国人宿泊客延数の国・地域別構成比(上位10カ国)

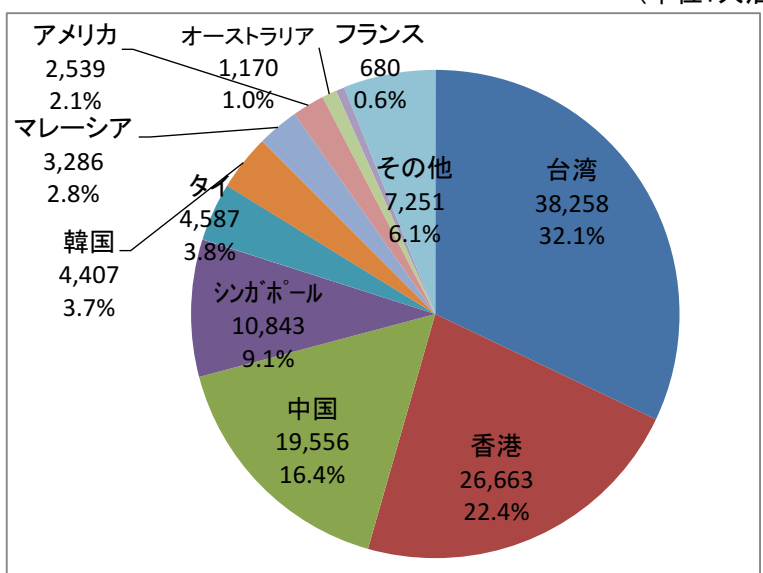
(単位:人泊)

H28		
国・地域名	人数	構成比
台湾	31,370	26.5%
香港	25,307	21.4%
中国	21,024	17.8%
シンガポール	11,824	10.0%
韓国	6,062	5.1%
マレーシア	5,270	4.5%
タイ	3,893	3.3%
アメリカ	2,990	2.5%
オーストラリア	1,241	1.0%
フランス	1,063	0.9%
その他	8,213	6.9%
合計	118,257	100.0%



H27		
国・地域名	人数	構成比
台湾	38,258	32.1%
香港	26,663	22.4%
中国	19,556	16.4%
シンガポール	10,843	9.1%
タイ	4,587	3.8%
韓国	4,407	3.7%
マレーシア	3,286	2.8%
アメリカ	2,539	2.1%
オーストラリア	1,170	1.0%
フランス	680	0.6%
その他	7,251	6.1%
合計	119,240	100.0%

(単位:人泊)



■H27・H28管内地域毎の国・地域別外国人宿泊客延数 ※H28の宿泊客延数の多い順 (単位:人泊)

国・地域名	北見地域	H28/H27	斜網地域	H28/H27	遠紋地域	H28/H27	管内合計	H28/H27
台湾	6,793	65.3%	23,733	87.3%	844	128.3%	31,370	82.0%
香港	4,725	87.0%	19,878	96.2%	704	122.9%	25,307	94.9%
中国	2,180	74.5%	18,478	114.4%	366	75.8%	21,024	107.5%
シンガポール	895	78.9%	7,682	106.9%	3,247	128.8%	11,824	109.0%
韓国	1,973	130.4%	3,835	142.8%	254	122.1%	6,062	137.6%
マレーシア	390	82.1%	2,400	188.5%	2,480	161.2%	5,270	160.4%
タイ	596	54.5%	2,838	104.0%	459	60.0%	3,893	84.9%
アメリカ	270	90.9%	2,641	123.8%	79	73.1%	2,990	117.8%
オーストラリア	136	149.5%	997	96.3%	108	245.5%	1,241	106.1%
フランス	58	77.3%	974	164.2%	31	258.3%	1,063	156.3%
その他	1,488	112.1%	5,887	105.7%	838	236.1%	8,213	113.3%
合計	19,504	78.8%	89,343	102.4%	9,410	129.5%	118,257	99.2%

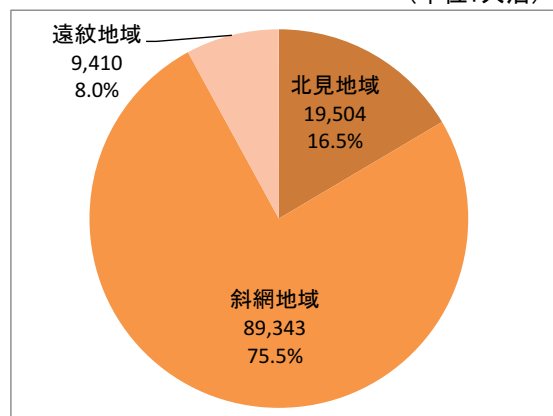
※ 北見地域～北見市・津別町・訓子府町・置戸町

※ 斜網地域～網走市・美幌町・斜里町・清里町・小清水町・大空町

※ 遠紋地域～紋別市・佐呂間町・遠軽町・湧別町・滝上町・興部町・西興部村・雄武町

■H28管内地域毎の外国人宿泊客延数内訳 (単位:人泊)

	北見地域	斜網地域	遠紋地域	管内合計
人数	19,504	89,343	9,410	118,257
構成比	16.5%	75.5%	8.0%	100.0%



■H28外国人宿泊客延数の上位5市町村 (単位:人泊)

順位	1	2	3	4	5
市町村名	斜里町	網走市	北見市	紋別市	清里町
台湾	13,997	9,522	6,725	781	196
香港	8,590	11,216	4,625	555	72
中国	10,005	8,366	2,167	225	76
シンガポール	5,314	2,258	841	3,115	106
韓国	1,532	2,270	1,916	233	33
マレーシア	948	1,402	390	2,415	48
タイ	1,218	1,612	586	391	8
アメリカ	1,325	1,305	172	39	11
オーストラリア	582	393	106	50	14
フランス	702	205	21	19	53
その他	3,445	2,174	1,434	659	122
合計	47,658	40,723	18,983	8,482	739
H27	47,472	38,538	24,156	6,058	487
H28/H27	100.4%	105.7%	78.6%	140.0%	151.7%
H28-H27	186	2,185	-5,173	2,424	252