

<参考>

平成28年度 道東4振興局観光入込客数の概要

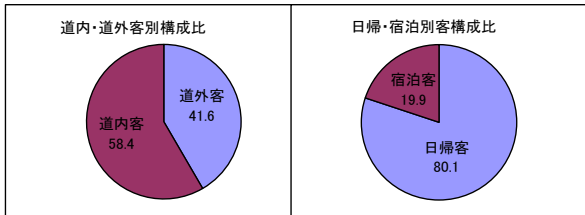
1 各振興局観光入込客数・宿泊客数

(単位：千人、%)

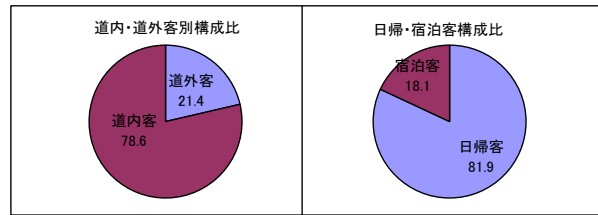
振興局名	総入込客数	前年対比	内訳（道外・道内の別）				内訳（日帰・宿泊客の別）				宿泊客延数	前年対比
			道外客		道内客		日帰客		宿泊客			
			入込客数	前年対比	入込客数	前年対比	入込客数	前年対比	入込客数	前年対比		
オホーツク	8,356.3	95.9	3,477.5	103.1	4,878.8	91.3	6,692.5	94.8	1,663.8	100.6	1,838.1	98.4
十勝	9,557.3	92.3	2,042.3	77.8	7,515.0	97.1	7,831.8	90.4	1,725.5	101.9	1,983.1	100.9
釧路	7,278.1	100.0	2,517.3	102.6	4,760.8	98.7	5,705.0	99.4	1,573.1	102.6	1,732.7	103.0
根室	1,847.5	97.0	691.8	95.6	1,155.7	97.8	1,638.6	97.0	208.9	96.6	255.7	94.7
合計	27,039.2	95.7	8,728.9	95.1	18,310.3	96.0	21,867.9	94.4	5,171.3	101.5	5,809.6	100.4

2 振興局別観光入込客数構成比

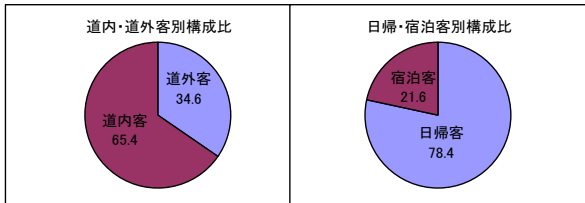
○オホーツク



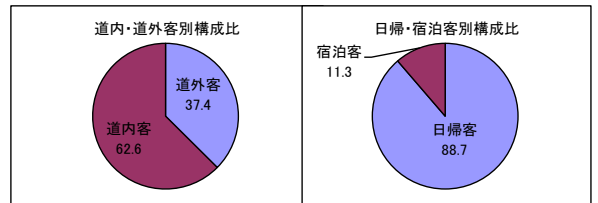
○十勝



○釧路



○根室



3 市町村別の状況

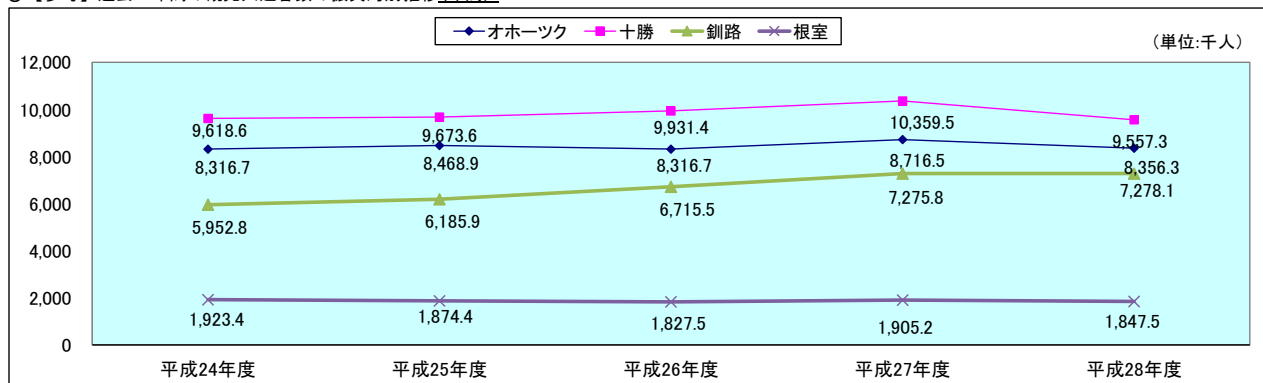
○観光入込客数が多い市町村

順位	市町村名	振興局名	入込客数	前年対比
1	釧路市	釧路	4,599.5千人	108.1%
2	帯広市	十勝	2,481.9千人	91.8%
3	網走市	オホーツク	1,530.2千人	99.9%
4	北見市	オホーツク	1,461.6千人	94.1%
5	音更町	十勝	1,370.6千人	97.6%
6	斜里町	オホーツク	1,188.3千人	96.3%
7	大空町	オホーツク	935.2千人	97.5%
8	新得町	十勝	933.4千人	83.0%
9	弟子屈町	釧路	914.5千人	97.2%
10	中札内村	十勝	757.1千人	85.6%

○宿泊客延数が多い市町村

順位	市町村名	振興局名	宿泊客延数	前年対比
1	釧路市	釧路	1,451.6千人泊	105.4%
2	帯広市	十勝	1,078.4千人泊	109.8%
3	北見市	オホーツク	695.2千人泊	99.9%
4	網走市	オホーツク	457.5千人泊	97.8%
5	斜里町	オホーツク	450.0千人泊	97.2%
6	音更町	十勝	415.6千人泊	96.0%
7	弟子屈町	釧路	197.2千人泊	88.2%
8	新得町	十勝	170.6千人泊	89.2%
9	根室市	根室	93.3千人泊	106.5%
10	幕別町	十勝	89.4千人泊	85.6%

○【参考】過去5年間の観光入込客数の振興局別推移(年間)



<参考>

平成28年度 道東4振興局訪日外国人宿泊客数の概要

1 国・地域別宿泊客数・延数

振興局名	区分	ア										
		中 国	韓 国	台 湾	香 港	シンガポール	マレーシア	タ イ	イ ン ド	インドネシア	フィリピン	ベトナム
オホーツク	宿泊客数	19,754	5,088	30,291	24,251	11,288	5,119	3,706	76	701	323	250
	宿泊延数	21,024	6,062	31,370	25,307	11,824	5,270	3,893	100	710	362	255
十勝	宿泊客数	20,081	4,080	50,230	18,416	7,274	3,732	1,844	28	379	36	37
	宿泊延数	25,604	5,464	55,643	27,234	16,163	6,174	2,866	31	416	37	40
釧路	宿泊客数	33,926	2,961	59,740	15,483	11,126	7,108	1,858	32	951	315	45
	宿泊延数	36,226	4,243	61,374	16,386	11,621	7,384	2,025	39	1,000	330	52
根室	宿泊客数	1,017	230	1,105	1,051	185	107	189	12	22	32	91
	宿泊延数	1,612	280	1,546	1,463	262	139	252	12	33	38	166
合計	宿泊客数	74,778	12,359	141,366	59,201	29,873	16,066	7,597	148	2,053	706	423
	宿泊延数	84,466	16,049	149,933	70,390	39,870	18,967	9,036	182	2,159	767	513

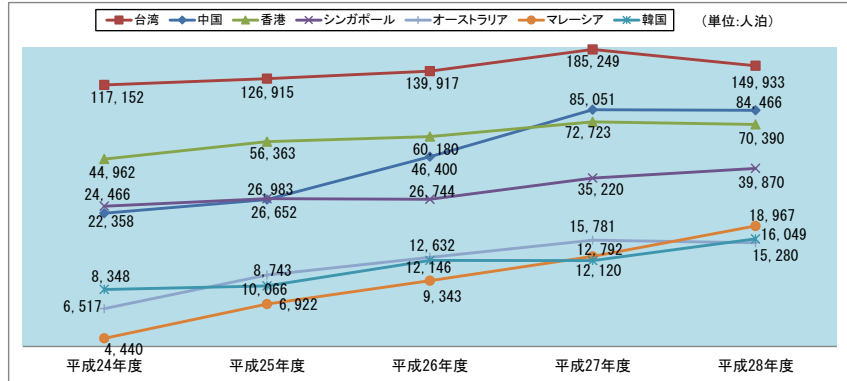
(単位:人泊、%)

振興局名	区分	ヨ								合 計	前年対比
		ロシア	イギリス	フランス	ドイツ	アメリカ	カナダ	オセアニア	その他		
オホーツク	宿泊客数	111	674	934	732	2,788	381	1,067	3,985	111,519	103.1
	宿泊延数	123	784	1,063	810	2,990	560	1,241	4,509	118,257	99.2
十勝	宿泊客数	34	204	191	84	1,613	97	2,113	3,117	113,590	84.4
	宿泊延数	39	531	825	204	2,158	178	12,197	4,717	160,521	85.7
釧路	宿泊客数	227	773	850	420	2,539	362	1,244	4,938	144,898	93.7
	宿泊延数	534	942	1,031	500	2,917	502	1,515	6,019	154,640	96.5
根室	宿泊客数	644	310	81	129	468	99	186	394	6,352	121.3
	宿泊延数	969	474	111	245	765	171	327	673	9,538	126.5
合計	宿泊客数	1,016	1,961	2,056	1,365	7,408	939	4,610	12,434	376,359	93.5
	宿泊延数	1,665	2,731	3,030	1,759	8,830	1,411	15,280	15,918	442,956	93.4

2 宿泊客延数の多い市町村

順位	市町村名	振興局名	宿泊延数	前年度比
1	釧路市	釧路	133,261人泊	93.5%
2	新得町	十勝	63,761人泊	82.6%
3	音更町	十勝	63,073人泊	85.4%
4	斜里町	オホーツク	47,658人泊	100.4%
5	網走市	オホーツク	40,723人泊	105.7%
6	弟子屈町	釧路	19,110人泊	120.7%
7	北見市	オホーツク	18,983人泊	78.6%
8	帯広市	十勝	15,267人泊	110.7%
9	幕別町	十勝	11,862人泊	91.1%
10	紋別市	オホーツク	8,482人泊	140.0%

○【参考】過去5年間の道東4振興局の宿泊客延数の国・地域別推移(年間)



○【参考】過去5年間の宿泊客延数の振興局別推移(年間)

