

# 平成 28 年度 ( 上期 )

## オホーツク管内観光入込客数 及び外国人宿泊客数について

- 平成28年度上期におけるオホーツク管内の観光入込客数は547万4,200人で、前年度と比べて7.2%(42万2,900人)の減少となりました。
- 平成28年度上期におけるオホーツク管内の外国人宿泊客数(延数)は58,297人泊で、前年度と比べて6.3%(3,460人泊)の増加となりました。

### 調査概要

- ・ 調査対象期間 平成28年4月1日～平成28年9月30日
- ・ 調査対象市町村 オホーツク管内18市町村

平成29年 1月

北海道オホーツク総合振興局観光室

# 平成28年度(上期) オホーツク管内観光入込客数の概要

## 1 概況

- ・平成28年度上期の管内観光入込客数は547万4,200人で、前年度と比べて7.2%(42万2,900人)の減少となった。
- ・道外客は253万700人で、前年度と比べて6.2%(14万8,600人)の増加となった

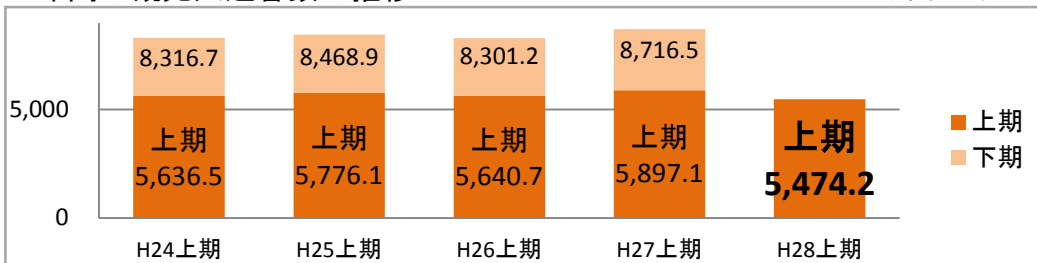
### ■過去5年間の観光入込客数

(単位:千人)

	H24上期	H25上期	H26上期	H27上期	H28上期	H28/H27	H28-H27
合計	5,636.5	5,776.1	5,640.7	5,897.1	5,474.2	92.8%	-422.9
道外客	2,251.4	2,329.9	2,204.4	2,382.1	2,530.7	106.2%	148.6
道内客	3,385.1	3,446.2	3,436.3	3,515.0	2,943.5	83.7%	-571.5
日帰客	4,704.7	4,831.4	4,686.3	4,896.9	4,473.3	91.3%	-423.6
宿泊客	931.8	944.7	954.4	1,000.2	1,000.9	100.1%	0.7
宿泊客延数	1,027.1	1,021.9	1,089.5	1,135.8	1,092.3	96.2%	-43.5

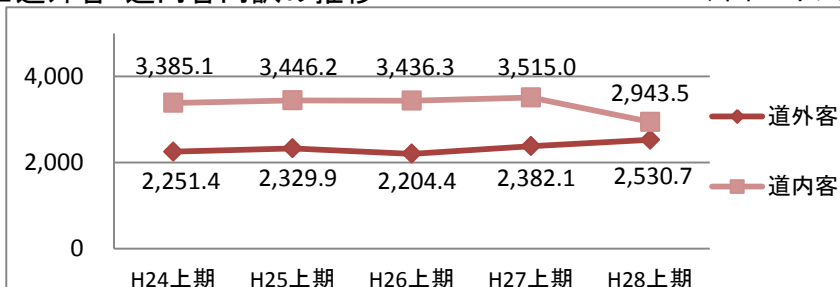
### ■5年間の観光入込客数の推移

(単位:千人)

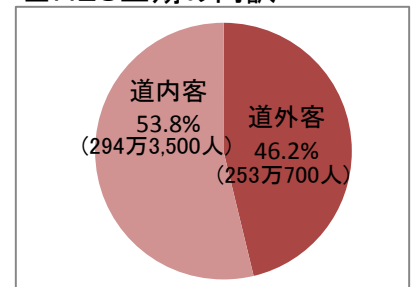


### ■道外客・道内客内訳の推移

(単位:千人)

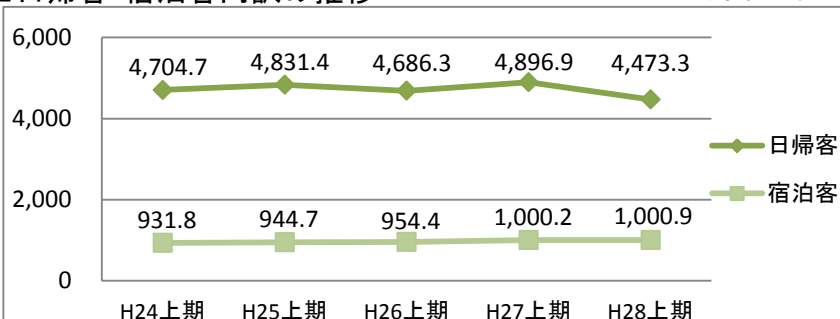


### ■H28上期の内訳

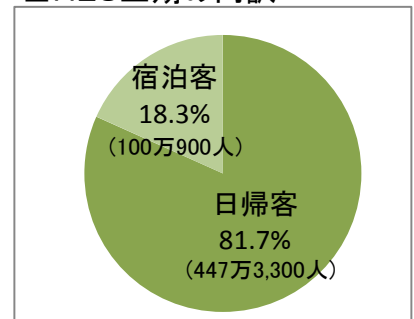


### ■日帰客・宿泊客内訳の推移

(単位:千人)



### ■H28上期の内訳



## 2 動向分析

- ・ゴールデンウィークが飛び石連休となり、6月は悪天候などで管内観光施設等の集客が停滞。
- ・8月の台風、大雨被害の影響により、8月(-9.1%)及び9月(-16.2%)が大幅に減少。
- ・空港の上半期の国内定期便利用状況は、女満別空港の乗降客数が前年度比で0.3%増(1,425人増)の427,331人、紋別空港が前年度比で2.9%減(1,027人減)の34,705人。
- ・クルーズ船の状況は、6月、7月に飛鳥Ⅱ(最大収容人数:乗客872人、乗員470人)、9月にぱしふいっくびいなす号(最大収容人数:乗客620人、乗員220人)が網走港に寄港。

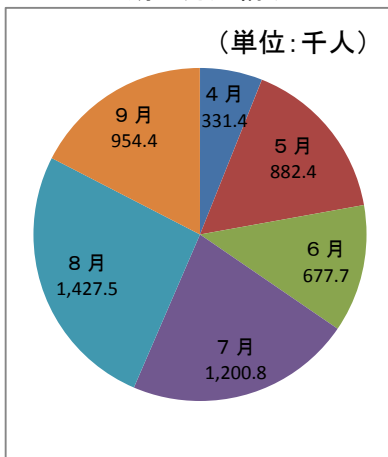
### 3 月別傾向

■5年間の月別観光入込客数の推移

(単位:千人)

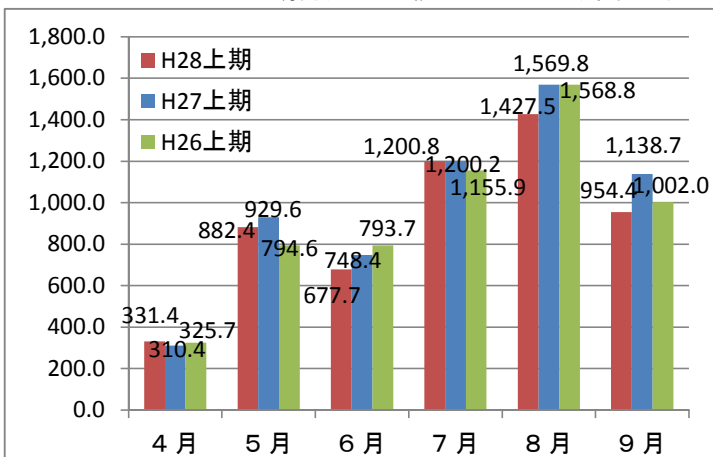
区分	H24上期	H25上期	H26上期	H27上期	H28上期	H28/H27	H28-H27	構成比
4月	325.0	332.9	325.7	310.4	331.4	106.8%	21.0	6.1%
5月	755.4	717.2	794.6	929.6	882.4	94.9%	-47.2	16.1%
6月	755.9	883.5	793.7	748.4	677.7	90.6%	-70.7	12.4%
7月	1,250.7	1,274.1	1,155.9	1,200.2	1,200.8	100.0%	0.6	21.9%
8月	1,565.7	1,577.2	1,568.8	1,569.8	1,427.5	90.9%	-142.3	26.1%
9月	983.8	991.2	1,002.0	1,138.7	954.4	83.8%	-184.3	17.4%
合計	5,636.5	5,776.1	5,640.7	5,897.1	5,474.2	92.8%	-422.9	100.0%

■H28上期の月別構成比



■H26・H27・H28上期月別の比較

(単位:千人)



### 4 参考データ

■地域毎の観光入込客数の推移

(単位:千人)

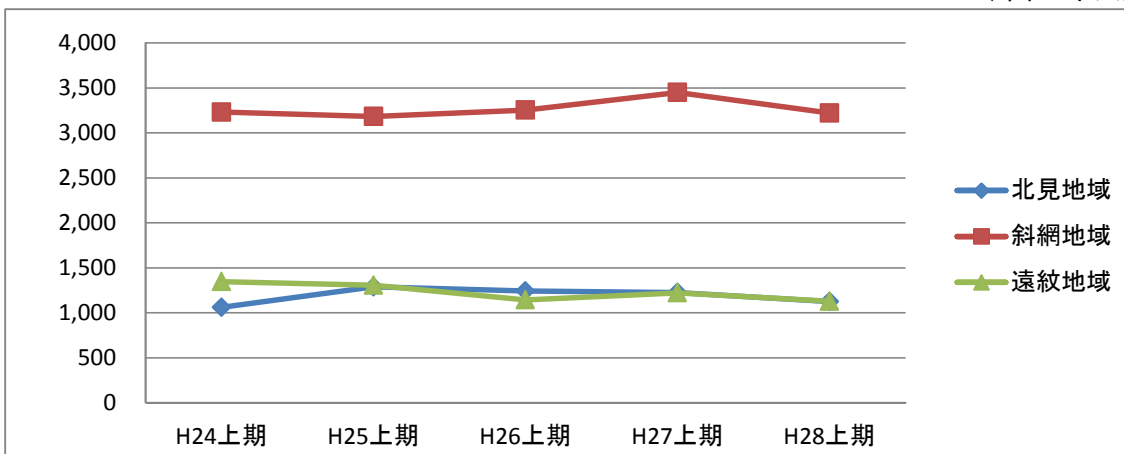
	H24上期	H25上期	H26上期	H27上期	H28上期	H28/H27	H28-H27
北見地域	1,060.1	1,287.4	1,243.4	1,224.3	1,125.6	91.9%	-98.7
斜網地域	3,231.0	3,183.1	3,254.7	3,450.7	3,219.8	93.3%	-230.9
遠紋地域	1,345.4	1,305.6	1,142.6	1,222.1	1,128.8	92.4%	-93.3
合計	5,636.5	5,776.1	5,640.7	5,897.1	5,474.2	92.8%	-422.9

※ 北見地域～北見市・津別町・訓子府町・置戸町

※ 斜網地域～網走市・美幌町・斜里町・清里町・小清水町・大空町

※ 遠紋地域～紋別市・佐呂間町・遠軽町・湧別町・滝上町・興部町・西興部村・雄武町

(単位:千人)



■観光入込客数の上位市町村

平成27年度上期		
順位	市町村名	観光入込客数
1	北見市	967.7千人
2	斜里町	836.2千人
3	網走市	762.4千人
4	大空町	733.8千人
5	美幌町	660.8千人

平成28年度上期		
順位	市町村名	観光入込客数
1	北見市	884.0千人
2	斜里町	814.6千人
3	網走市	730.9千人
4	大空町	705.3千人
5	美幌町	538.3千人

■前年度差で、観光入込客数が増加した上位市町村

順位	市町村名	対前年度差 H28-H27	平成27年度上期 観光入込客数	平成28年度上期 観光入込客数
1	清里町	4.7千人	104.6千人	109.3千人
2	興部町	2.3千人	29.5千人	31.8千人
3	西興部村	1.6千人	22.4千人	24.0千人
4	訓子府町	1.5千人	39.8千人	41.3千人

■前年度比で、観光入込客数が増加した上位市町村

順位	市町村名	対前年度比 H28/H27	平成27年度上期 観光入込客数	平成28年度上期 観光入込客数
1	興部町	107.8%	29.5千人	31.8千人
2	西興部村	107.1%	22.4千人	24.0千人
3	清里町	104.5%	104.6千人	109.3千人
4	訓子府町	103.8%	39.8千人	41.3千人

# 平成28年度(上期) オホーツク管内外国人宿泊客数の概要

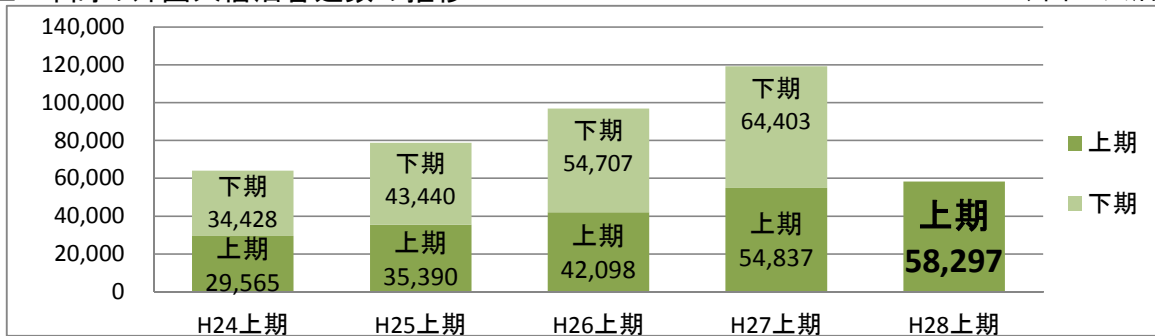
## 1 概況

- ・外国人宿泊客数は54,623人で、前年度同期比13.5%(6,506人)の増加。
- ・また、外国人宿泊客延数は58,297人泊で、前年度同期比6.3%(3,460人泊)の増加。
- ・国、地域別の1位は台湾。マレーシアが宿泊客延数前年度比107.1%(1,624人泊)の倍増。

### ■過去5年間の外国人宿泊客数・延数 (客数単位:人、延数単位:人泊)

区分	H24上期	H25上期	H26上期	H27上期	H28上期	H28/H27	H28-H27
宿泊客数	26,210	30,999	36,442	48,117	54,623	113.5%	6,506
宿泊客延数	29,565	35,390	42,098	54,837	58,297	106.3%	3,460
下期延数	34,428	43,440	54,707	64,403			

### ■5年間の外国人宿泊客延数の推移 (単位:人泊)



## 2 動向分析

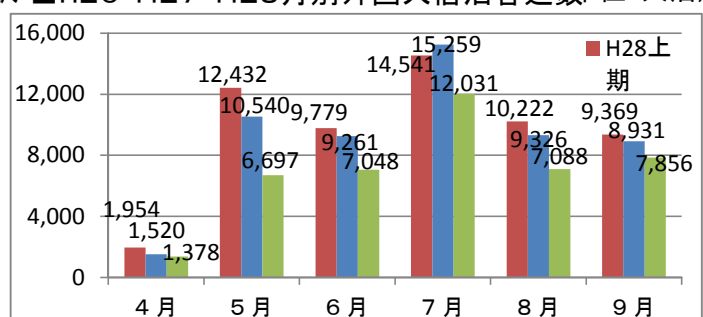
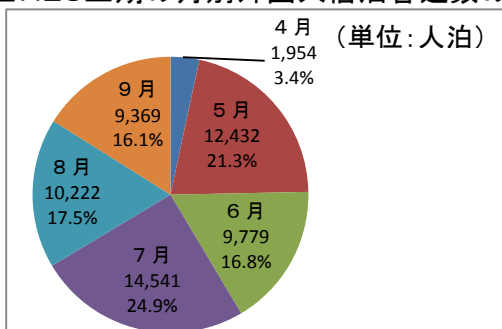
- ・上期は昨年の同時期と比較し円高が進んだものの、堅調な訪日意欲やプロモーション効果などを背景に東南アジアなどからの旅行客を中心に宿泊客数は増加傾向で堅調に推移。
- ・芝桜など花観光の時期におけるマレーシアや夏休み時期における韓国からの宿泊客数が大きく増加した一方、台湾、中国からの宿泊客数の伸びは鈍化。
- ・管内空港における国際定期便・チャーター便の実績は無し。

## 3 月別傾向

### ■5年間の月別外国人宿泊客延数の推移 (単位:人泊)

区分	H24上期	H25上期	H26上期	H27上期	H28上期	H28/H27	H28-H27	構成比
4月	743	673	1,378	1,520	1,954	128.6%	434	3.4%
5月	5,122	5,685	6,697	10,540	12,432	118.0%	1,892	21.3%
6月	5,013	6,505	7,048	9,261	9,779	105.6%	518	16.8%
7月	8,419	8,752	12,031	15,259	14,541	95.3%	-718	24.9%
8月	6,015	7,384	7,088	9,326	10,222	109.6%	896	17.5%
9月	4,253	6,391	7,856	8,931	9,369	104.9%	438	16.1%
合計	29,565	35,390	42,098	54,837	58,297	106.3%	3,460	100.0%

### ■H28上期の月別外国人宿泊客延数の内訳 ■H26・H27・H28月別外国人宿泊客延数 (単位:人泊)



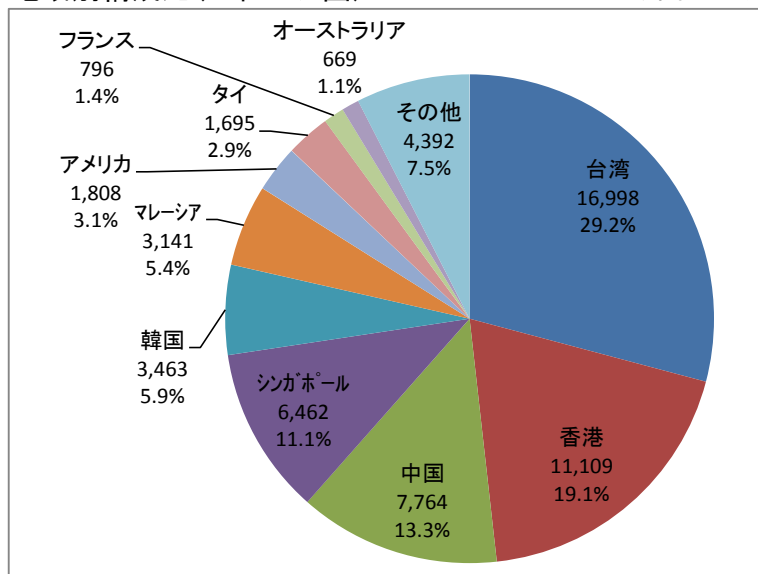
4 参考データ

■国・地域別外国人宿泊客延数(上位10カ国) ※H28上期の宿泊客延数の多い順 (単位:人泊)

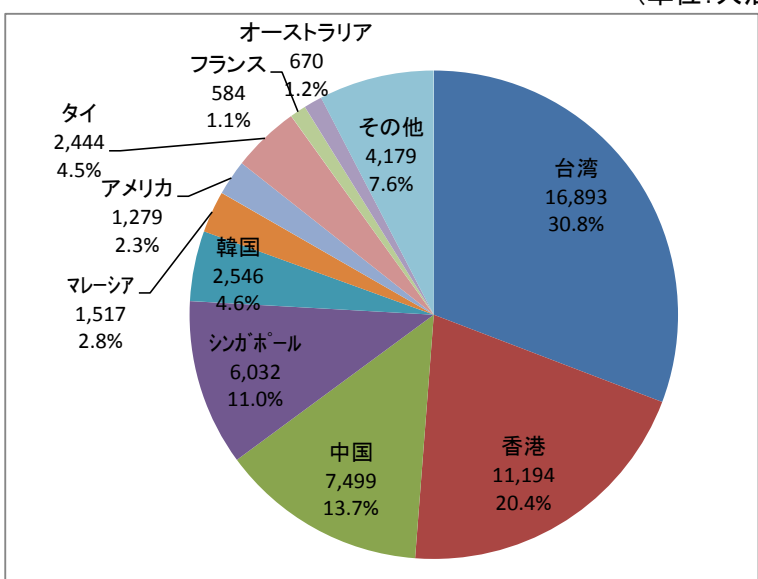
国・地域名	H24上期	H25上期	H26上期	H27上期	H28上期	H28/H27	H28-H27
台湾	11,371	13,313	14,263	16,893	16,998	100.6%	105
香港	4,374	8,201	8,024	11,194	11,109	99.2%	-85
中国	4,588	3,340	5,697	7,499	7,764	103.5%	265
シンガポール	2,629	3,351	3,586	6,032	6,462	107.1%	430
韓国	2,004	2,024	2,791	2,546	3,463	136.0%	917
マレーシア	301	744	1,363	1,517	3,141	207.1%	1,624
アメリカ	413	818	934	1,279	1,808	141.4%	529
タイ	1,171	1,029	1,717	2,444	1,695	69.4%	-749
フランス	247	353	413	584	796	136.3%	212
オーストラリア	163	352	437	670	669	99.9%	-1
その他	2,304	1,865	2,873	4,179	4,392	105.1%	213
合計	29,565	35,390	42,098	54,837	58,297	106.3%	3,460

■H27・H28外国人宿泊客延数の国・地域別構成比(上位10カ国) (単位:人泊)

H28上期		
国・地域名	人数	構成比
台湾	16,998	29.2%
香港	11,109	19.1%
中国	7,764	13.3%
シンガポール	6,462	11.1%
韓国	3,463	5.9%
マレーシア	3,141	5.4%
アメリカ	1,808	3.1%
タイ	1,695	2.9%
フランス	796	1.4%
オーストラリア	669	1.1%
その他	4,392	7.5%
合計	58,297	100.0%



H27上期		
国・地域名	人数	構成比
台湾	16,893	30.8%
香港	11,194	20.4%
中国	7,499	13.7%
シンガポール	6,032	11.0%
韓国	2,546	4.6%
マレーシア	1,517	2.8%
アメリカ	1,279	2.3%
タイ	2,444	4.5%
フランス	584	1.1%
オーストラリア	670	1.2%
その他	4,179	7.6%
合計	54,837	100.0%



■H27・H28管内地域毎の国・地域別外国人宿泊客延数 ※H28上期の宿泊客延数の多い順 (単位:人泊)

国・地域名	北見地域	H28/H27	斜網地域	H28/H27	遠紋地域	H28/H27	管内合計	H28/H27
台湾	4,066	108.1%	12,434	97.1%	498	152.3%	16,998	100.6%
香港	1,454	72.2%	9,159	103.6%	496	148.5%	11,109	100.6%
中国	1,008	118.2%	6,523	103.0%	233	74.2%	7,764	103.5%
シンガポール	588	121.2%	4,268	100.9%	1,606	121.9%	6,462	107.1%
韓国	1,371	114.3%	2,031	103.0%	61	119.6%	3,463	136.0%
マレーシア	193	74.5%	1,317	286.9%	1,631	204.1%	3,141	207.1%
アメリカ	184	202.2%	1,572	136.1%	52	157.6%	1,808	141.4%
タイ	146	33.6%	1,248	78.0%	301	73.6%	1,695	69.4%
フランス	53	77.9%	728	143.9%	15	150.0%	796	136.3%
オーストラリア	98	204.2%	527	86.8%	44	293.3%	669	99.9%
その他	554	132.5%	3,417	93.7%	421	372.6%	4,392	105.1%
合計	9,715	100.9%	43,224	104.2%	5,358	144.0%	58,297	106.3%

※ 北見地域～北見市・津別町・訓子府町・置戸町

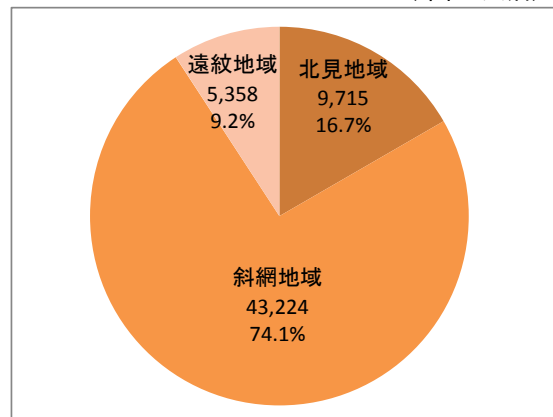
※ 斜網地域～網走市・美幌町・斜里町・清里町・小清水町・大空町

※ 遠紋地域～紋別市・佐呂間町・遠軽町・湧別町・滝上町・興部町・西興部村・雄武町

■H28管内地域毎の外国人宿泊客延数内訳

	北見地域	斜網地域	遠紋地域	管内合計
人数	9,715	43,224	5,358	58,297
構成比	16.7%	74.1%	9.2%	100.0%

(単位:人泊)



■H28外国人宿泊客延数の上位5市町村 (単位:人泊)

順位	1	2	3	4	5
市町村名	斜里町	網走市	北見市	紋別市	清里町
台湾	8,327	3,906	4,020	459	183
香港	4,289	4,808	1,392	356	62
中国	3,867	2,619	1,001	144	21
シンガポール	3,013	1,163	560	1,505	88
韓国	927	1,073	1,350	53	31
マレーシア	648	621	193	1,578	48
アメリカ	889	672	98	20	11
タイ	719	521	142	233	8
フランス	542	138	21	9	47
オーストラリア	311	202	76	31	6
その他	2,103	1,158	520	352	110
合計	25,635	16,881	9,373	4,740	615
H27上期	24,985	15,705	9,436	2,845	324
H28/H27	102.6%	107.5%	99.3%	166.6%	189.8%
H28-H27	650	1,176	-63	1,895	291