

平成29年度上期 道東4振興局観光入込客数の概要

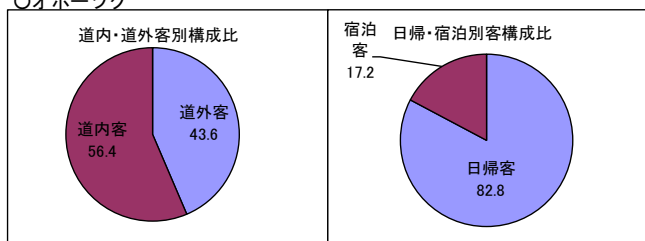
1 各振興局観光入込客数・宿泊客数

(単位：千人、%)

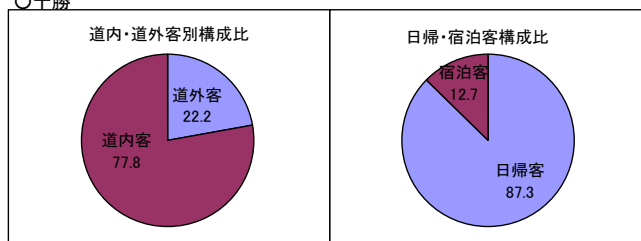
振興局名	総入込客数	前年対比	内訳（道外・道内の別）				内訳（日帰・宿泊客の別）				宿泊客延数	前年対比
			道外客		道内客		日帰客		宿泊客			
			入込客数	前年対比	入込客数	前年対比	入込客数	前年対比	入込客数	前年対比		
オホーツク	5,835.6	106.6	2,541.8	109.8	3,293.8	104.3	4,829.8	107.6	1,005.8	102.2	1,111.9	102.9
十勝	7,160.1	111.5	1,586.9	116.7	5,573.2	110.1	6,252.9	114.3	907.2	95.3	1,125.2	109.2
釧路	5,003.2	109.7	1,794.7	102.5	3,208.5	114.1	4,079.5	111.6	923.7	101.9	1,000.4	101.7
根室	1,484.9	104.3	639.4	111.4	845.5	99.5	1,344.3	104.8	140.6	100.1	173.4	103.3
合計	19,483.8	108.9	6,562.8	109.4	12,921.0	108.7	16,506.5	110.8	2,977.3	99.8	3,410.9	104.5

2 振興局別観光入込客数構成比

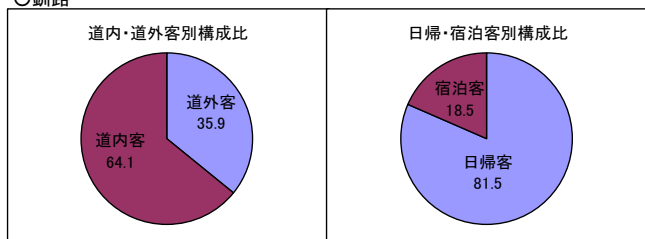
○オホーツク



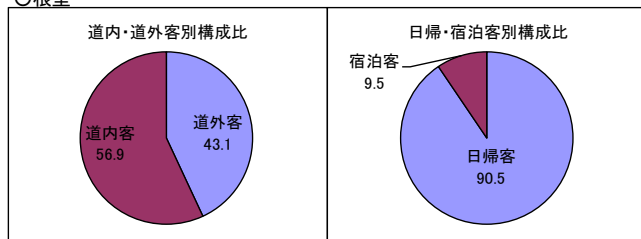
○十勝



○釧路



○根室



3 市町村別の状況

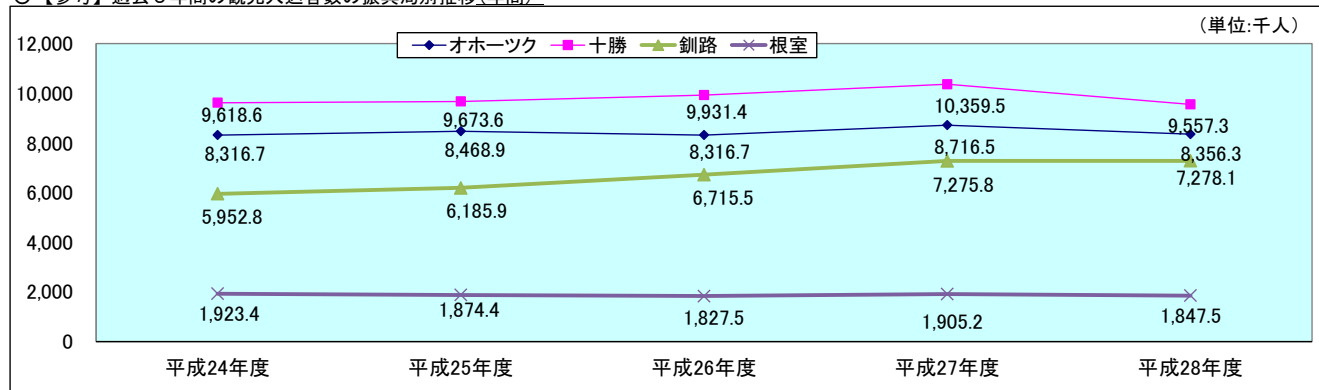
○観光入込客数が多い市町村

順位	市町村名	振興局名	入込客数	前年対比
1	釧路市	釧路	3,048.6千人	112.1%
2	帯広市	十勝	2,118.4千人	109.4%
3	音更町	十勝	942.9千人	120.1%
4	北見市	オホーツク	911.3千人	103.1%
5	大空町	オホーツク	837.7千人	118.8%
6	斜里町	オホーツク	815.0千人	100.0%
7	網走市	オホーツク	795.2千人	108.8%
8	中札内村	十勝	691.0千人	112.4%
9	弟子屈町	釧路	622.0千人	102.6%
10	美幌町	オホーツク	577.0千人	107.2%

○宿泊客延数が多い市町村

順位	市町村名	振興局名	宿泊客延数	前年対比
1	釧路市	釧路	817.0千人泊	102.0%
2	帯広市	十勝	625.7千人泊	111.9%
3	北見市	オホーツク	393.7千人泊	103.3%
4	斜里町	オホーツク	294.0千人泊	99.0%
5	網走市	オホーツク	284.0千人泊	107.2%
6	音更町	十勝	227.9千人泊	108.6%
7	弟子屈町	釧路	129.3千人泊	98.2%
8	新得町	十勝	74.8千人泊	117.1%
9	根室市	根室	68.3千人泊	112.0%
10	幕別町	十勝	48.8千人泊	99.6%

○【参考】過去5年間の観光入込客数の振興局別推移(年間)



平成29年度上期 道東4振興局訪日外国人宿泊客数の概要

1 国・地域別宿泊客数・延数

振興局名	区分	ア										
		中国	韓国	台湾	香港	シンガポール	マレーシア	タイ	インド	インドネシア	フィリピン	ベトナム
オホーツク	宿泊客数	8,440	3,379	15,042	11,363	5,988	2,629	1,053	75	170	108	61
	宿泊客延数	8,966	3,759	15,915	11,960	6,319	2,730	1,103	82	215	128	61
十勝	宿泊客数	10,050	4,785	23,112	9,667	1,535	1,556	757	40	126	58	113
	宿泊客延数	12,296	6,091	24,689	11,118	2,273	1,755	1,026	65	169	91	139
釧路	宿泊客数	12,456	3,204	30,624	9,417	5,368	2,952	668	34	266	119	80
	宿泊客延数	13,312	3,576	31,290	9,973	5,547	2,981	796	40	267	125	122
根室	宿泊客数	537	183	582	772	101	82	93	21	12	2	9
	宿泊客延数	784	230	725	1,124	136	111	130	21	14	2	13
合計	宿泊客数	31,483	11,551	69,360	31,219	12,992	7,219	2,571	170	574	287	263
	宿泊客延数	35,358	13,656	72,619	34,175	14,275	7,577	3,055	208	665	346	335

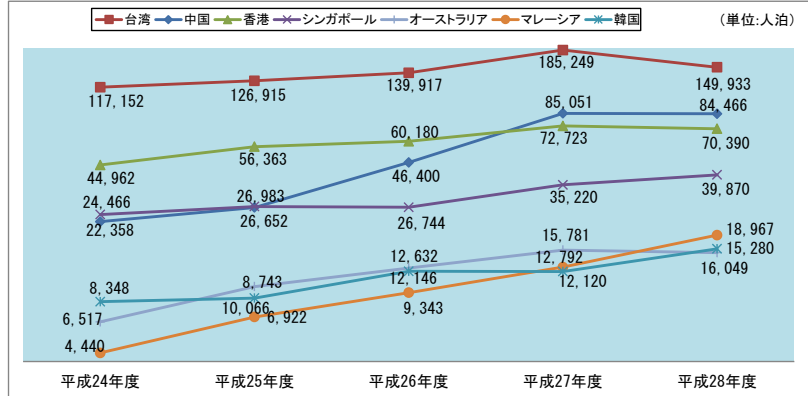
(単位:人泊、%)

振興局名	区分	ヨーロッパ				北米		オセアニア	その他	合計	前年対比
		ロシア	イギリス	フランス	ドイツ	アメリカ	カナダ	オーストラリア			
オホーツク	宿泊客数	38	444	584	445	1,573	194	798	3,554	55,938	102.4
	宿泊客延数	38	470	627	509	1,706	210	893	3,967	59,658	102.3
十勝	宿泊客数	29	126	78	92	423	35	232	3,098	55,912	109.2
	宿泊客延数	40	207	98	187	663	52	390	3,863	65,212	112.5
釧路	宿泊客数	134	428	646	427	1,845	190	804	3,651	73,313	116.9
	宿泊客延数	164	513	809	494	2,037	220	911	4,123	77,300	114.7
根室	宿泊客数	521	123	46	54	287	80	142	117	3,764	116.7
	宿泊客延数	745	177	86	69	466	109	193	189	5,324	118.4
合計	宿泊客数	722	1,121	1,354	1,018	4,128	499	1,976	10,420	188,927	110.0
	宿泊客延数	987	1,367	1,620	1,259	4,872	591	2,387	12,142	207,494	110.3

2 宿泊客延数の多い市町村

順位	市町村名	振興局名	宿泊延数	前年度比
1	釧路市	釧路	63,236人泊	112.9%
2	音更町	十勝	35,215人泊	122.2%
3	斜里町	オホーツク	26,328人泊	102.7%
4	網走市	オホーツク	19,212人泊	113.8%
5	弟子屈町	釧路	13,534人泊	129.4%
6	帯広市	十勝	12,175人泊	139.9%
7	新得町	十勝	10,348人泊	79.5%
8	北見市	オホーツク	8,286人泊	88.4%
9	幕別町	十勝	4,827人泊	104.5%
10	紋別市	オホーツク	4,141人泊	87.4%

○【参考】過去5年間の道東4振興局の宿泊客延数の国・地域別推移(年間)



○【参考】過去5年間の宿泊客延数の振興局別推移(年間)

