

# 平成 29 年度 ( 上期)

## オホーツク管内観光入込客数 及び外国人宿泊客数について

- 平成29年度上期におけるオホーツク管内の観光入込客数は583万5,600人で、前年度と比べて6.6%(36万1,600人)の増加となりました。
- 平成29年度上期におけるオホーツク管内の外国人宿泊客数(延数)は59,658人泊で、前年度と比べて2.3%(1,361人泊)の増加となりました。

※小数点以下を四捨五入している関係で、図表中の総計と内訳の合計が一致しない場合がありますので、ご注意ください。

### 調査概要

- ・ 調査対象期間 平成29年4月1日～平成29年9月30日
- ・ 調査対象市町村 オホーツク管内18市町村

平成30年1月

北海道オホーツク総合振興局観光室

# 平成29年度(上期) オホーツク管内観光入込客数の概要

## 1 概況

- 平成29年度上期の管内観光入込客数は583万5,600人で、前年度対比6.6%(36万1,600人)の増加となった。
- 道外客は254万1,800人で前年度対比9.8%(22万6,500人)、道内客は329万3,800人で前年度対比4.3%(13万5,100人)それぞれ増加となった。

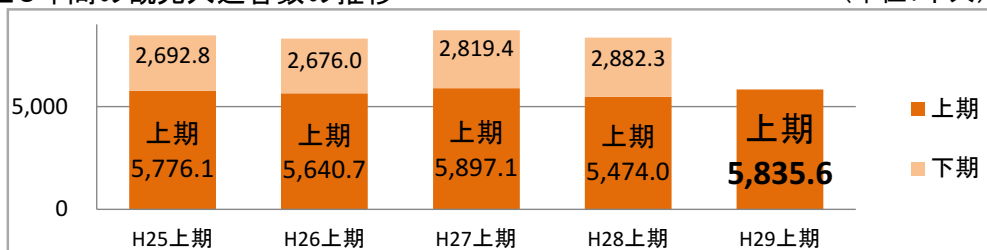
### ■過去5年間の観光入込客数

(単位:千人)

	H25上期	H26上期	H27上期	H28上期	H29上期	H29/H28	H29-H28
合計	5,776.1	5,640.7	5,897.1	5,474.0	5,835.6	106.6%	361.6
道外客	2,329.9	2,204.4	2,382.1	2,315.3	2,541.8	109.8%	226.5
道内客	3,446.2	3,436.3	3,515.0	3,158.7	3,293.8	104.3%	135.1
日帰客	4,831.4	4,686.3	4,896.9	4,490.3	4,829.8	107.6%	339.5
宿泊客	944.7	954.4	1,000.2	983.7	1,005.8	102.2%	22.1
宿泊客延数	1,021.9	1,089.5	1,135.8	1,080.8	1,111.9	102.9%	31.1

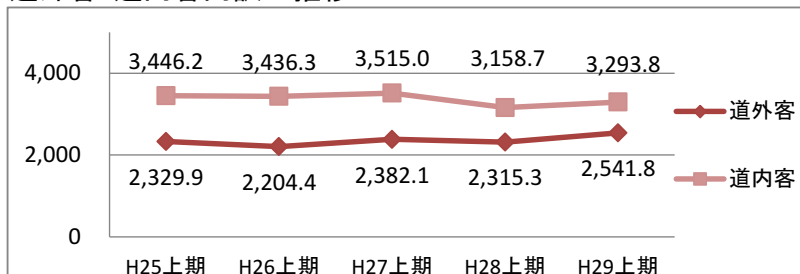
### ■5年間の観光入込客数の推移

(単位:千人)

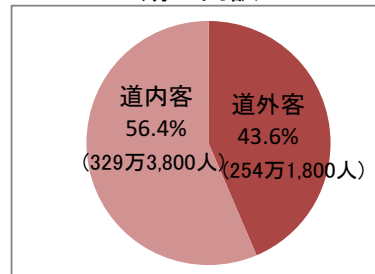


### ■道外客・道内客内訳の推移

(単位:千人)

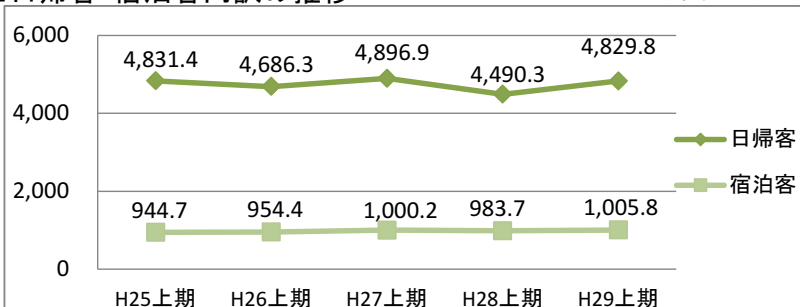


### ■H29上期の内訳

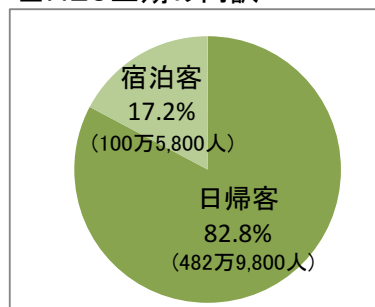


### ■日帰客・宿泊客内訳の推移

(単位:千人)



### ■H29上期の内訳



## 2 動向分析

- 昨年同期は、6月の悪天候や8月の大雨被害等の影響により減少したが、今年は5月の大型連休など全体を通して概ね天候に恵まれたため増加。
- 管内イベントの集客増加や勝山温泉ゆづゆ(置戸町)のリニューアル効果など観光施設の入込客数が増加。
- 空港の上半期の国内定期利用状況は、女満別空港の乗降客数が前年度対比で7.8%増(33,375人増)の460,558人、紋別空港が前年度対比で0.3%減(90人減)の34,615人。
- クルーズ船の状況は、網走港へ計4回寄港。(前年度差1回減)

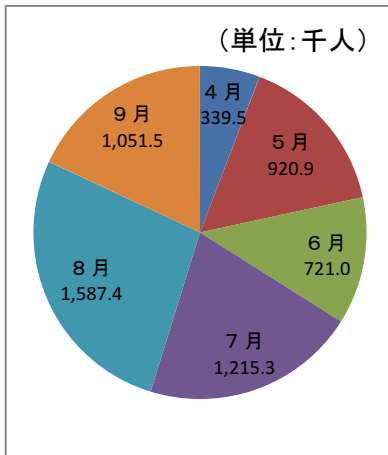
### 3 月別傾向

■5年間の月別観光入込客数の推移

(単位:千人)

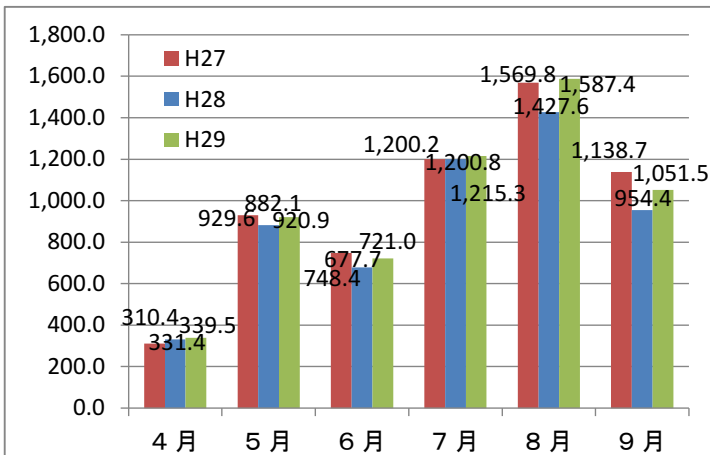
区分	H25上期	H26上期	H27上期	H28上期	H29上期	H29/H28	H29-H28	構成比
4月	332.9	325.7	310.4	331.4	339.5	102.4%	8.1	5.8%
5月	717.2	794.6	929.6	882.1	920.9	104.4%	38.8	15.8%
6月	883.5	793.7	748.4	677.7	721.0	106.4%	43.3	12.4%
7月	1,274.1	1,155.9	1,200.2	1,200.8	1,215.3	101.2%	14.5	20.8%
8月	1,577.2	1,568.8	1,569.8	1,427.6	1,587.4	111.2%	159.8	27.2%
9月	991.2	1,002.0	1,138.7	954.4	1,051.5	110.2%	97.1	18.0%
合計	5,776.1	5,640.7	5,897.1	5,474.0	5,835.6	106.6%	361.6	100.0%

■H29上期の月別構成比



■H27・H28・H29上期月別の比較

(単位:千人)



### 4 参考データ

■地域毎の観光入込客数の推移

(単位:千人)

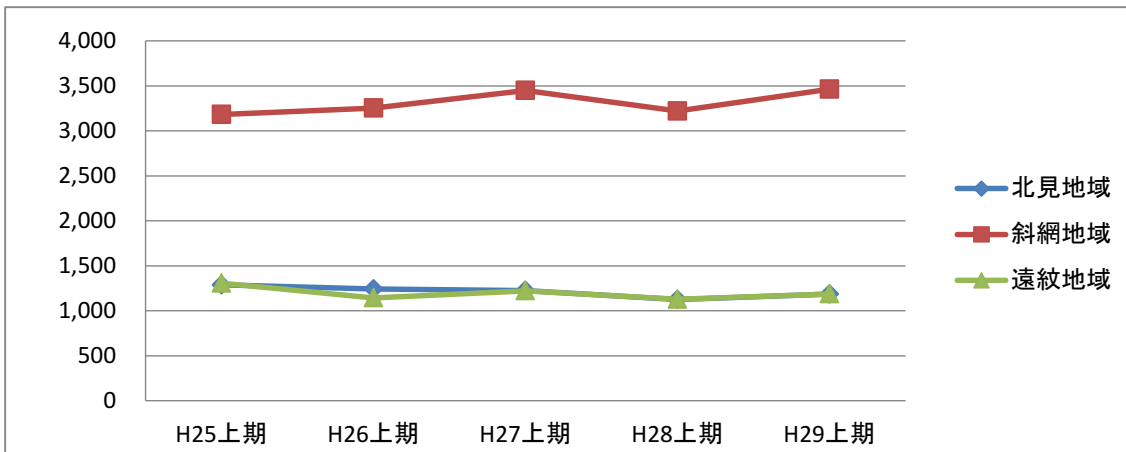
	H25上期	H26上期	H27上期	H28上期	H29上期	H29/H28	H29-H28
北見地域	1,287.4	1,243.4	1,224.3	1,125.6	1,184.9	105.3%	59.3
斜網地域	3,183.1	3,254.7	3,450.7	3,219.8	3,463.8	107.6%	244.0
遠紋地域	1,305.6	1,142.6	1,222.1	1,128.6	1,186.9	105.2%	58.3
合計	5,776.1	5,640.7	5,897.1	5,474.0	5,835.6	106.6%	361.6

※ 北見地域～北見市・津別町・訓子府町・置戸町

※ 斜網地域～網走市・美幌町・斜里町・清里町・小清水町・大空町

※ 遠紋地域～紋別市・佐呂間町・遠軽町・湧別町・滝上町・興部町・西興部村・雄武町

(単位:千人)



■観光入込客数の上位市町村

平成28年度上期		
順位	市町村名	観光入込客数
1	北見市	884.0千人
2	斜里町	814.6千人
3	網走市	730.9千人
4	大空町	705.3千人
5	美幌町	538.3千人

平成29年度上期		
順位	市町村名	観光入込客数
1	北見市	911.3千人
2	大空町	837.7千人
3	斜里町	815.0千人
4	網走市	795.2千人
5	美幌町	577.0千人

■前年度との比較で、観光入込客数が増加した上位市町村

順位	市町村名	平成28年度上期 観光入込客数	平成29年度上期 観光入込客数	対前年度差 H29-H28	対前年度比 H29/H28
1	大空町	705.3千人	837.7千人	132.4千人	118.8%
2	網走市	730.9千人	795.2千人	64.3千人	108.8%
3	置戸町	23.9千人	63.5千人	39.6千人	265.7%
4	美幌町	538.3千人	577.0千人	38.7千人	107.2%
5	北見市	884.0千人	911.3千人	27.3千人	103.1%

# 平成29年度(上期) オホーツク管内外国人宿泊客数の概要

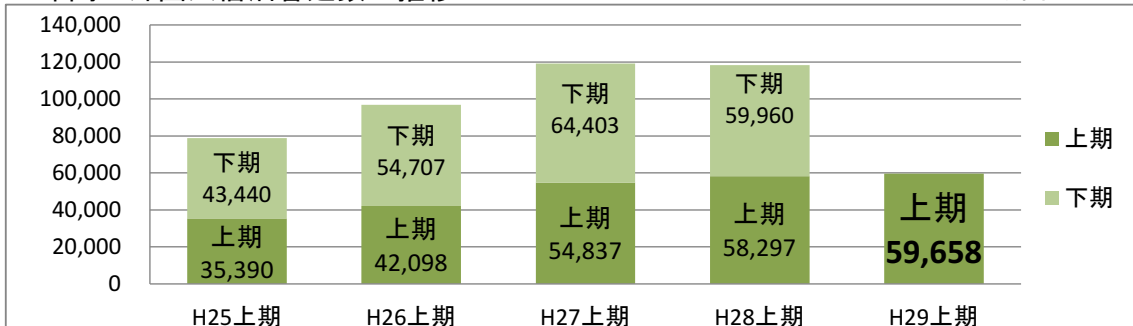
## 1 概況

- ・外国人宿泊客数は55,938人で、前年度対比2.4%(1,315人)の増加。
- ・また、外国人宿泊客延数は59,658人泊で、前年度対比2.3%(1,361人泊)の増加。
- ・国、地域別の1位は台湾。中国が宿泊客延数前年度対比15.5%(1,202人泊)の増加。

### ■過去5年間の外国人宿泊客数・延数 (客数単位:人、延数単位:人泊)

区分	H25上期	H26上期	H27上期	H28上期	H29上期	H29/H28	H29-H28
宿泊客数	30,999	36,442	48,117	54,623	55,938	102.4%	1,315
宿泊客延数	35,390	42,098	54,837	58,297	59,658	102.3%	1,361
下期延数	43,440	54,707	64,403	59,960			

### ■5年間の外国人宿泊客延数の推移 (単位:人泊)



## 2 動向分析

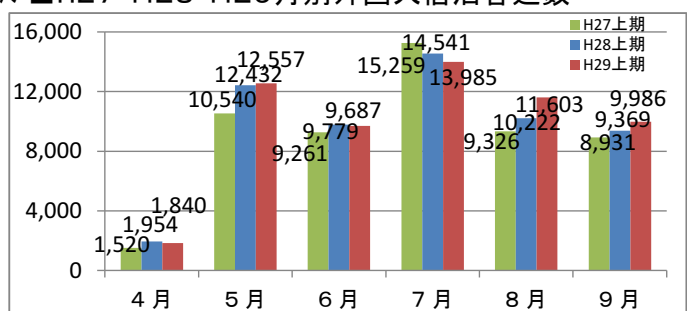
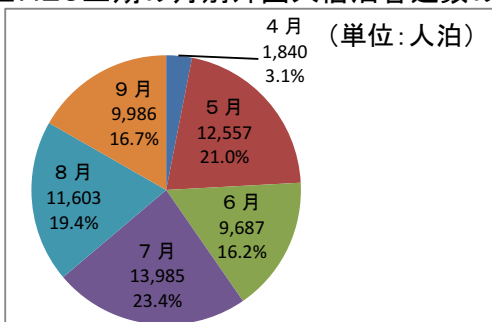
- ・堅調な訪日意欲及び各種プロモーション効果などを背景に、平成25年度以降から宿泊客数及び宿泊客延数ともに増加傾向で推移。
- ・新千歳空港における国際定期便の新規就航や発着枠制限の緩和により、中国や韓国など東アジア地域からの旅行者が増加。
- ・管内空港における国際定期便・チャーター便の実績は無し。

## 3 月別傾向

### ■5年間の月別外国人宿泊客延数の推移 (単位:人泊)

区分	H25上期	H26上期	H27上期	H28上期	H29上期	H29/H28	H29-H28	構成比
4月	673	1,378	1,520	1,954	1,840	94.2%	-114	3.1%
5月	5,685	6,697	10,540	12,432	12,557	101.0%	125	21.0%
6月	6,505	7,048	9,261	9,779	9,687	99.1%	-92	16.2%
7月	8,752	12,031	15,259	14,541	13,985	96.2%	-556	23.4%
8月	7,384	7,088	9,326	10,222	11,603	113.5%	1,381	19.4%
9月	6,391	7,856	8,931	9,369	9,986	106.6%	617	16.7%
合計	35,390	42,098	54,837	58,297	59,658	102.3%	1,361	100.0%

### ■H29上期の月別外国人宿泊客延数の内訳 ■H27・H28・H29月別外国人宿泊客延数 (単位:人泊)



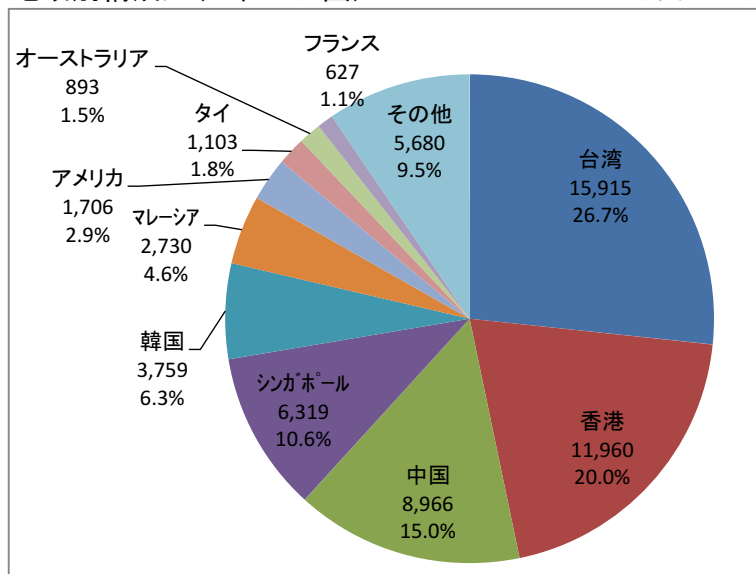
4 参考データ

■国・地域別外国人宿泊客延数(上位10カ国) ※H29上期の宿泊客延数の多い順 (単位:人泊)

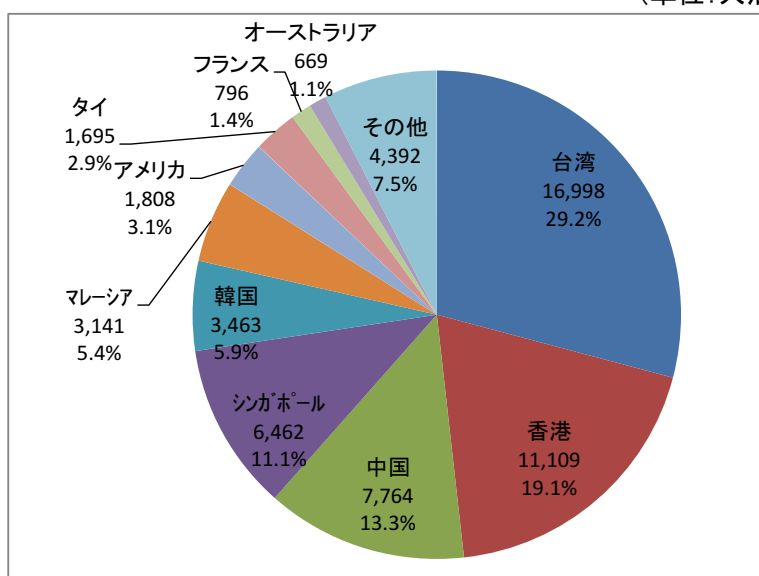
国・地域名	H25上期	H26上期	H27上期	H28上期	H29上期	H29/H28	H29-H28
台湾	13,313	14,263	16,893	16,998	15,915	93.6%	-1,083
香港	8,201	8,024	11,194	11,109	11,960	107.7%	851
中国	3,340	5,697	7,499	7,764	8,966	115.5%	1,202
シンガポール	3,351	3,586	6,032	6,462	6,319	97.8%	-143
韓国	2,024	2,791	2,546	3,463	3,759	108.5%	296
マレーシア	744	1,363	1,517	3,141	2,730	86.9%	-411
アメリカ	818	934	1,279	1,808	1,706	94.4%	-102
タイ	1,029	1,717	2,444	1,695	1,103	65.1%	-592
オーストラリア	352	437	670	669	893	133.5%	224
フランス	353	413	584	796	627	78.8%	-169
その他	1,865	2,873	4,179	4,392	5,680	129.3%	1,288
合計	35,390	42,098	54,837	58,297	59,658	102.3%	1,361

■H28・H29外国人宿泊客延数の国・地域別構成比(上位10カ国) (単位:人泊)

H29上期		
国・地域名	人数	構成比
台湾	15,915	26.7%
香港	11,960	20.0%
中国	8,966	15.0%
シンガポール	6,319	10.6%
韓国	3,759	6.3%
マレーシア	2,730	4.6%
アメリカ	1,706	2.9%
タイ	1,103	1.8%
オーストラリア	893	1.5%
フランス	627	1.1%
その他	5,680	9.5%
合計	59,658	100.0%



H28上期		
国・地域名	人数	構成比
台湾	16,998	29.2%
香港	11,109	19.1%
中国	7,764	13.3%
シンガポール	6,462	11.1%
韓国	3,463	5.9%
マレーシア	3,141	5.4%
アメリカ	1,808	3.1%
タイ	1,695	2.9%
フランス	796	1.4%
オーストラリア	669	1.1%
その他	4,392	7.5%
合計	58,297	100.0%



■H28・H29管内地域毎の国・地域別外国人宿泊客延数 ※H29上期の宿泊客延数の多い順 (単位:人泊)

国・地域名	北見地域	H29/H28	斜網地域	H29/H28	遠紋地域	H29/H28	管内合計	H29/H28
台湾	2,422	59.6%	12,717	102.3%	776	155.8%	15,915	93.6%
香港	1,784	122.7%	9,497	103.7%	679	136.9%	11,960	107.7%
中国	1,110	110.1%	7,578	116.2%	278	119.3%	8,966	115.5%
シンガポール	536	91.2%	4,349	101.9%	1,434	89.3%	6,319	97.8%
韓国	1,406	102.6%	2,291	112.8%	62	101.6%	3,759	108.5%
マレーシア	601	311.4%	1,166	88.5%	963	59.0%	2,730	86.9%
アメリカ	198	107.6%	1,449	92.2%	59	113.5%	1,706	94.4%
タイ	106	72.6%	822	65.9%	175	58.1%	1,103	65.1%
オーストラリア	47	48.0%	823	156.2%	23	52.3%	893	133.5%
フランス	22	41.5%	603	82.8%	2	13.3%	627	78.8%
その他	397	71.7%	5,030	147.2%	253	60.1%	5,680	129.3%
合計	8,629	88.8%	46,325	107.2%	4,704	87.8%	59,658	102.3%

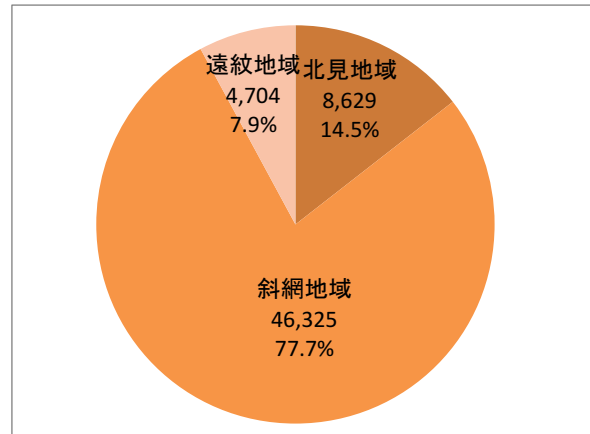
※ 北見地域～北見市・津別町・訓子府町・置戸町

※ 斜網地域～網走市・美幌町・斜里町・清里町・小清水町・大空町

※ 遠紋地域～紋別市・佐呂間町・遠軽町・湧別町・滝上町・興部町・西興部村・雄武町

■H29管内地域毎の外国人宿泊客延数内訳 (単位:人泊)

	北見地域	斜網地域	遠紋地域	管内合計
人数	8,629	46,325	4,704	59,658
構成比	14.5%	77.7%	7.9%	100.0%



■H29外国人宿泊客延数の上位5市町村 (単位:人泊)

順位	1	2	3	4	5
市町村名	斜里町	網走市	北見市	紋別市	清里町
台湾	7,886	4,609	2,317	660	221
香港	4,376	5,059	1,727	565	60
中国	4,747	2,776	1,015	194	41
シンガポール	2,903	1,363	536	1,341	80
韓国	1,313	911	1,374	49	49
マレーシア	408	758	601	947	0
アメリカ	861	547	169	46	9
タイ	403	417	103	150	2
オーストラリア	532	269	47	18	22
フランス	451	142	14	0	7
その他	2,448	2,361	383	171	74
合計	26,328	19,212	8,286	4,141	565
H28上期	25,635	16,881	9,373	4,740	615
H29/H28	102.7%	113.8%	88.4%	87.4%	91.9%
H29-H28	693	2,331	-1,087	-599	-50