

<参考>

平成26年度 道東4 振興局観光入込客数の概要

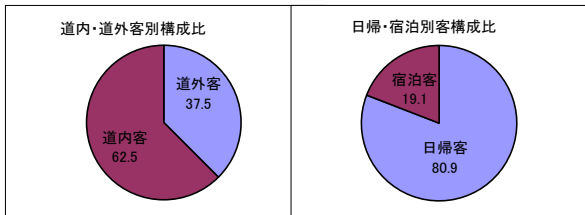
1 各振興局観光入込客数・宿泊者数

(単位：千人、%)

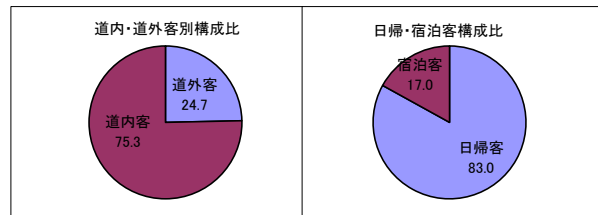
振興局名	総入込客数	前年対比	内訳（道外・道内の別）				内訳（日帰・宿泊客の別）				宿泊客延数	前年対比
			道外客		道内容		日帰客		宿泊客			
			入込客数	前年対比	入込客数	前年対比	入込客数	前年対比	入込客数	前年対比		
オホーツク	8,301.2	98.0	3,113.9	93.2	5,187.3	101.2	6,713.7	96.6	1,587.5	104.7	1,804.5	109.1
十勝	9,931.4	102.7	2,448.5	103.2	7,482.9	102.5	8,246.5	102.7	1,684.9	102.3	1,984.7	103.2
釧路	6,715.5	108.6	2,316.3	112.4	4,399.2	106.7	5,229.0	109.5	1,486.5	105.5	1,641.1	105.1
根室	1,827.5	97.5	716.4	102.9	1,111.1	94.3	1,627.8	97.8	199.7	95.2	261.6	99.8
合計	26,775.6	102.2	8,595.1	101.4	18,180.5	102.5	21,817.0	101.8	4,958.6	103.7	5,691.9	105.4

2 観光入込客数構成比

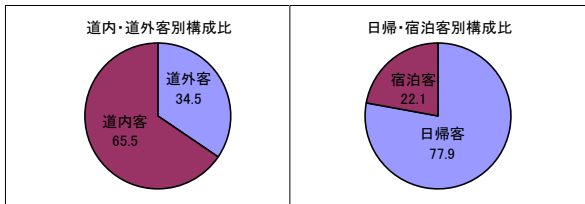
○オホーツク



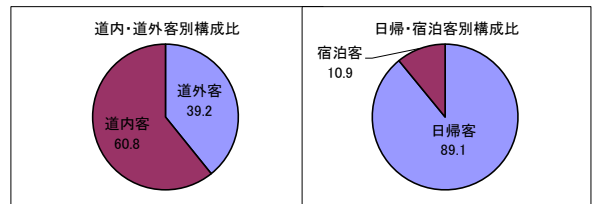
○十勝



○釧路



○根室



3 市町村別の状況

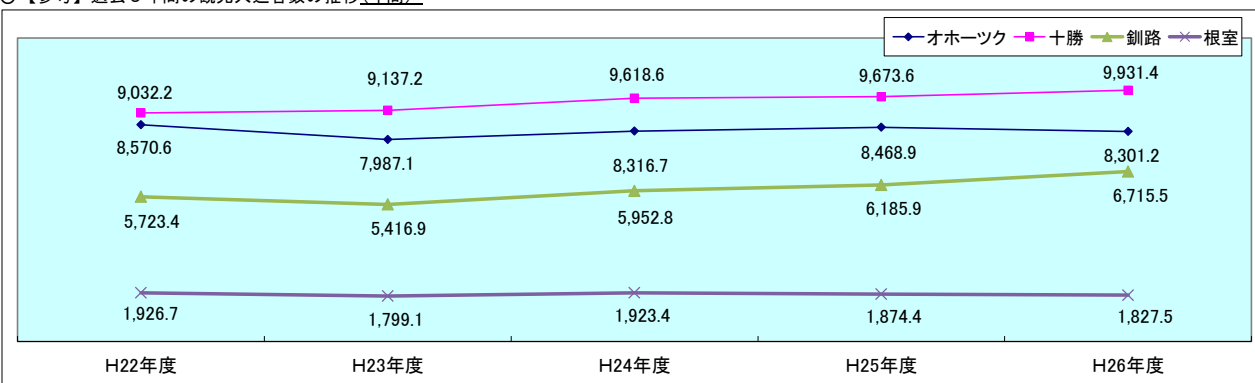
○観光入込客数が多い市町村

順位	市町村名	振興局名	入込客数	前年対比
1	釧路市	釧路	3,917.9千人	111.1%
2	帯広市	十勝	2,576.7千人	102.8%
3	北見市	オホーツク	1,531.7千人	96.6%
4	網走市	オホーツク	1,415.9千人	100.5%
5	音更町	十勝	1,402.5千人	102.8%
6	斜里町	オホーツク	1,142.6千人	93.6%
7	新得町	十勝	1,075.8千人	115.3%
8	中札内村	十勝	945.2千人	102.9%
9	大空町	オホーツク	872.7千人	106.0%
10	弟子屈町	釧路	860.9千人	118.2%

○宿泊客延数が多い市町村

順位	市町村名	振興局名	宿泊客延数	前年対比
1	釧路市	釧路	1,291.3千人	107.6%
2	帯広市	十勝	1,023.6千人	105.5%
3	北見市	オホーツク	701.4千人	134.5%
4	網走市	オホーツク	449.9千人	99.8%
5	音更町	十勝	440.8千人	99.7%
6	斜里町	オホーツク	420.3千人	93.1%
7	弟子屈町	釧路	263.2千人	94.9%
8	新得町	十勝	172.4千人	112.7%
9	幕別町	十勝	106.8千人	99.1%
10	芽室町	十勝	75.6千人	84.7%

○【参考】過去5年間の観光入込客数の推移(年間)



<参考>

平成26年度 道東4振興局訪日外国人宿泊者数の概要

1 国別宿泊者数

振興局名	区分	ア										
		中 国	韓 国	台 湾	香 港	シンガポール	マレーシア	タ イ	イ ン ド	インドネシア	フィリピン	ベトナム
オホーツク	宿泊者数	13,141	3,416	28,475	21,379	5,947	2,495	3,734	37	260	269	41
	宿泊延数	14,786	4,993	31,872	23,832	6,600	2,634	4,204	51	266	285	78
十勝	宿泊者数	10,613	2,468	44,821	15,892	6,326	1,811	1,762	15	1,202	31	25
	宿泊延数	13,071	3,501	48,545	23,069	13,566	3,375	2,102	16	1,205	31	33
釧路	宿泊者数	16,379	2,891	57,503	11,922	6,344	3,253	2,641	28	729	391	78
	宿泊延数	17,418	3,459	58,565	12,619	6,462	3,314	2,767	30	729	395	87
根室	宿泊者数	659	114	783	525	94	18	78	5	27	20	39
	宿泊延数	1,111	194	935	660	118	20	108	5	27	81	55
合計	宿泊者数	40,792	8,889	131,582	49,718	18,711	7,577	8,215	85	2,218	711	183
	宿泊延数	46,386	12,147	139,917	60,180	26,746	9,343	9,181	102	2,227	792	253

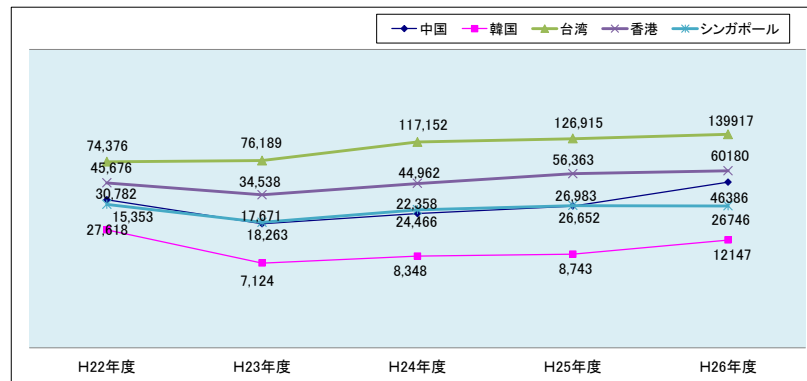
(単位:人泊、%)

振興局名	区分	ヨ				ロ		ッ		バ		北		米		オセアニア		その他	合計	前年対比
		ロシア	イギリス	フランス	ドイツ	アメリカ	カナダ	オーストラリア	その他	ロシア	イギリス	フランス	ドイツ	アメリカ	カナダ	オーストラリア	その他			
オホーツク	宿泊者数	242	287	429	251	1,581	213	568	1,963	84,728	120.1									
	宿泊延数	371	481	524	352	1,892	263	777	2,521	96,782	122.8									
十勝	宿泊者数	104	97	108	129	1,379	328	1,820	2,082	91,013	118.4									
	宿泊延数	170	106	241	282	1,669	328	11,200	2,719	125,229	116.4									
釧路	宿泊者数	376	374	255	166	1,678	202	502	4,025	109,737	120.7									
	宿泊延数	725	544	299	184	2,052	297	560	4,351	114,857	118.9									
根室	宿泊者数	880	113	50	79	274	52	81	344	4,235	130.3									
	宿泊延数	1,624	194	88	122	432	82	93	581	6,530	116.6									
合計	宿泊者数	1,602	871	842	625	4,912	795	2,971	8,414	289,713	119.9									
	宿泊延数	2,890	1,325	1,152	940	6,045	970	12,630	10,172	343,398	119.0									

2 宿泊延べ数の多い市町村

順位	市町村名	振興局名	宿泊延数	前年度比
1	釧路市	釧路	102,978人泊	116.3%
2	新得町	十勝	50,343人泊	111.1%
3	音更町	十勝	47,249人泊	112.8%
4	斜里町	オホーツク	35,923人泊	111.9%
5	網走市	オホーツク	34,996人泊	127.9%
6	北見市	オホーツク	19,561人泊	136.6%
7	帯広市	十勝	11,044人泊	193.7%
8	弟子屈町	釧路	10,630人泊	146.8%
9	幕別町	十勝	10,037人泊	93.3%
10	紋別市	オホーツク	5,029人泊	117.8%

○【参考】過去5年道東4振興局の延べ宿泊者数国別推移(年間)



○【参考】過去5年の訪日外国人延べ宿泊者数の推移(年間)

