


オホーツク・ロゴマーク使用規定 1

カラー規定

- ・ロゴマークのカラー基準は、プロセスカラーのCMYK値です。特色で使用する場合においても、極力CMYK値での色指定に近づけてください。
- ・特色1色で使用する場合は、DIC PARTⅡ 第3版 2587(100%)を指定色とし、他のカラーを使用しないでください。
- ・特色2色で使用する場合は、DIC PARTⅡ 第3版 2587(100%)と、DIC 第18版 130(100%)の2色を指定色とし、他のカラーは、使用しないでください。
- ・モノクロで使用する場合は、下の色指定に示したように部分を70%のアミとしてください。

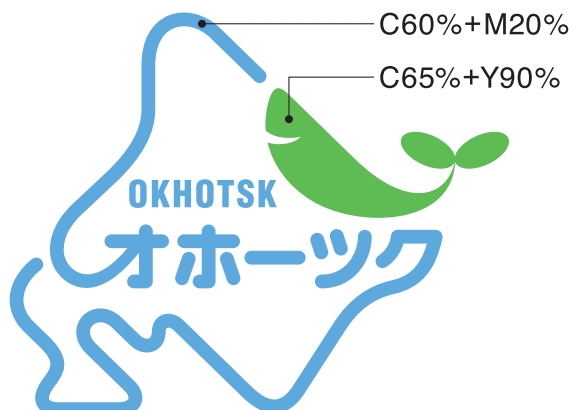
- ・RGB値は、パソコンモニターのメーカーや機種、設定、使用される作業環境などの違いによって、同じデータでも表示する色には差が生じるため、あくまでも基準値として記載しています。

ロゴマーク基準カラー(CMYK値)

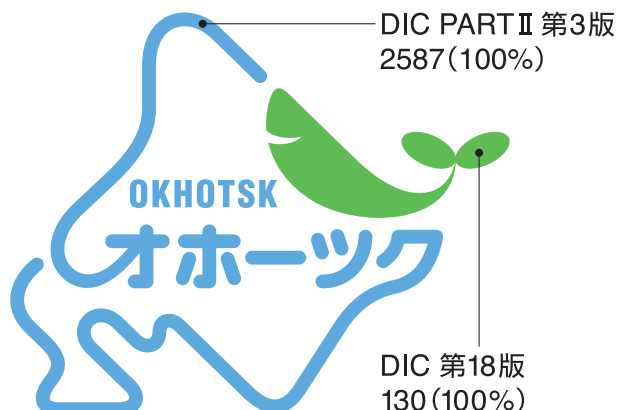


※RGB値 ■ : R61/G176/B243 ■ : R63/G199/B89


色指定：プロセス(CMYK)カラー使用の場合



色指定：特色(2色)使用の場合



色指定：特色(1色)使用の場合



色指定：モノクロ使用の場合



オホーツク・ロゴマーク使用規定 2

アイソレーション

ロゴマークは、イメージ構築の核となるものです。従って、ロゴマークの識別性を高めるために、他の要素との間には一定率のアイソレーション(分離スペース)が必要になります。右図に点線で示したアイソレーション内には、他の要素を表示しないでください。

※留意事項

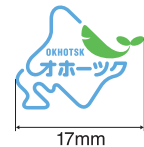
本デザインマニュアルの背景色が白色のため、アイソレーションを示した点線の形状が分かるように表示しておりますが、実際に印刷物などに使用される場合には、ロゴマーク(右図 ■■■色部分)以外は、すべて白色としてください。



最小使用サイズ

ロゴマークの可読性・可視性を保つために、右図に示した最小使用サイズ(マーク左右17mm)より小さなサイズで表示しないでください。

●最小使用サイズ(マーク左右17mm)



背景要素がある場合の使用方法

ロゴマークの背景色は、原則的に白色としますが、ロゴマークのアイソレーション内に他のデザイン要素(文字、罫線、地紋、画像など)や色が加わる場合には、必ず下図に示した使用例1・2のいずれ

かの方法を選択し、アイソレーションを十分に保ってください。また、使用例の背景色には、オホーツクブルーを配色していますが、背景色の変更については、使用される方の自由とします。



背景色がある場合の使用例-1



背景色がある場合の使用例-2

オホーツク・ロゴマーク使用禁止例

※下に示した使用禁止例の他、本デザインマニュアル規定に反するロゴマークの使用・表示を一切禁止します。

<p>縮尺を変更する</p>  <p>OKHOTSK オホーツク</p> <p>×</p>	<p>正位置以外で使用する (ロゴマークを回転させて使用する)</p>  <p>OKHOTSK オホーツク</p> <p>×</p>	<p>構成パーツの位置やサイズを変更する</p>  <p>OKHOTSK オホーツク</p> <p>×</p>
<p>指定外のカラーで使用する</p>  <p>OKHOTSK オホーツク</p> <p>×</p>	<p>カラーとモノクロを組み合わせる</p>  <p>OKHOTSK オホーツク</p> <p>×</p>	<p>ロゴマークの一部分のみを使用する</p>  <p>OKHOTSK</p> <p>×</p>
<p>背景が白色以外の場合の清刷を使用する場合、アイソレーションを示したラインを残して使用する</p>  <p>OKHOTSK オホーツク</p> <p>×</p>	<p>ロゴマークと他の要素を重ねる</p>  <p>OKHOTSK オホーツク</p> <p>×</p>	<p>ロゴマークを白抜きにして使用する</p>  <p>OKHOTSK オホーツク</p> <p>×</p>

オホーツク・ロゴマーク清刷1（背景が白色以外の場合）

プロセスカラー印刷の場合

- ・プロセス(CMYK)カラーで印刷される場合には、右に示したプロセスカラー用ロゴマーク・清刷データを使用してください。

特色(2色)印刷の場合

- ・特色(DIC2色)で印刷される場合には、右に示した清刷データのいずれかをベースとして2色印刷用の分版データを作成し、本デザインマニュアル2頁に記載している「特色(2色)使用の場合」に準拠し、DIC PARTⅡ 第3版 2587(100%)、DIC 第18版 130(100%)の2色で印刷してください。

特色(1色)印刷の場合

- ・特色(DIC1色)で印刷される場合には、右に示した特色1色用のロゴマーク・清刷データを使用し、刷色をDIC PARTⅡ 第3版 2587(100%)で印刷してください。

モノクロ印刷の場合

- ・モノクロ1色で印刷される場合には、右に示したモノクロ用ロゴマーク・清刷データを使用し、スミ(黒)で印刷してください。

※留意事項

- ①右に示した各清刷データを使用される際には、必ず本デザインマニュアル2頁に記載した「カラー規定」に準拠し、正しくご使用ください。
- ②右に示した各清刷データのご使用にあたっては、印刷の専門知識が必要となる場合があります。事前に本マニュアルをデザイナーや印刷業者へ示し、ご相談いただくことをお勧めします。
- ③ロゴマークのカラー基準(本デザインマニュアル2頁参照)は、プロセスカラーにおけるCMYK値です。特色で使用される場合においても、極力CMYK値での色指定に近づけてください。
- ④ロゴマークの使用サイズは、適宜調整してください。但し、本デザインマニュアル3頁に記載した「最小使用サイズ(左右17mm)」以下でのご使用はできません。

プロセスカラー用ロゴマーク・清刷データ



特色1色用ロゴマーク・清刷データ



モノクロ用ロゴマーク・清刷データ



オホーツク・ロゴマーク清刷2（背景が白色以外の場合）

ロゴマークのアイソレーション内に他のデザイン要素(文字、罫線、地紋、画像など)や色加わる場合には、下に示した各清刷データのいずれかを使用してください。また、各清刷データを使用して印刷される際には、本デザインマニュアル5頁に記載した各事項および右記留意事項に準拠し、正しく使用してください。

※留意事項

本デザインマニュアルの背景色が白色ため、アイソレーションを示したロゴマークの囲み線(清刷周囲に赤色線で示した部分)の形状が分かるように表示しておりますが、実際に印刷物などに使用される場合には、この赤色の囲み線と線内の背景色は、すべて白色としてください。(※本デザインマニュアル3頁参照)

プロセスカラー用ロゴマーク・清刷データ



プロセスカラー用ロゴマーク・清刷データ



特色1色用ロゴマーク・清刷データ



特色1色用ロゴマーク・清刷データ



モノクロ用ロゴマーク・清刷データ



モノクロ用ロゴマーク・清刷データ

