

IV

財 政

IV

財

政

# 1 平成27年度決算の状況

## 1 概要

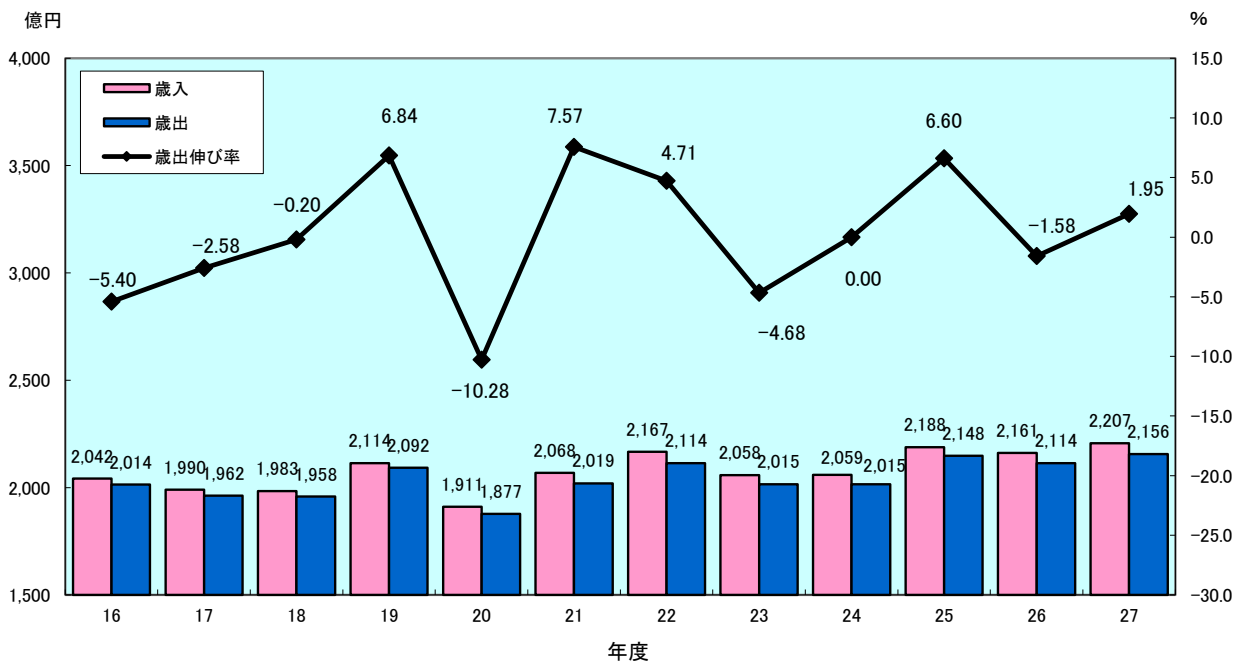
- 平成27年度における管内18市町村（3市14町1村）の普通会計決算状況は、平成26年度と比較して、歳入が46億83百万円（2.17%）、歳出が41億31百万円（1.95%）と歳入歳出ともに前年度を上回っている。
- 歳入歳出ともに最も低かった平成20年度と比較して、歳入が296億8百万円（15.49%）、歳出が278億40百万円（14.83%）の増加となっている。

【歳入】2,207億41百万円（前年度 2,160億58百万円）  
 【歳出】2,155億62百万円（前年度 2,114億31百万円）

## 2 決算収支

- 平成27年度の歳入歳出差引額（形式収支）は51億79百万円の黒字となっている。
- 形式収支から繰越明許費などの翌年度に繰り越すべき財源（8億3百万円）を差し引いた実質収支は、43億76百万円の黒字となっており、実質収支比率は3.6ポイントとなっている。
- 実質収支は、管内18市町村の全てで黒字となっている。

歳入、歳出決算額の推移(管内)



## (1) 決算収支

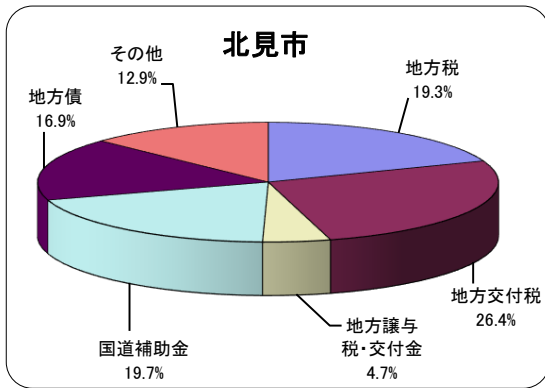
(単位：千円)

区分	歳入総額	歳出総額	差引	翌年度に繰り越すべき財源	実質収支
市町村名	(A)	(B)	(A)-(B) (C)	(D)	(C)-(D) (E)
北見市	72,965,464	72,483,045	482,419	44,871	437,548
網走市	23,793,476	23,687,894	105,582	16,271	89,311
紋別市	17,820,376	17,388,647	431,729	7,304	424,425
美幌町	10,417,363	10,338,682	78,681	161	78,520
津別町	5,694,804	5,505,376	189,428	61,784	127,644
斜里町	9,888,209	9,655,352	232,857	14,772	218,085
清里町	4,937,470	4,640,788	296,682	59,938	236,744
小清水町	6,291,284	5,929,640	361,644	22,095	339,549
訓子府町	5,725,623	5,431,776	293,847	67,536	226,311
置戸町	4,585,332	4,435,035	150,297	27,934	122,363
佐呂間町	5,901,138	5,682,647	218,491	43,246	175,245
遠軽町	15,929,403	15,428,211	501,192	79,880	421,312
湧別町	9,176,396	8,627,072	549,324	107,299	442,025
滝上町	4,777,955	4,388,797	389,158	22,241	366,917
興部町	5,465,150	5,234,687	230,463	16,075	214,388
西興部村	2,471,068	2,376,656	94,412	58,123	36,289
雄武町	6,280,250	5,905,936	374,314	88,918	285,396
大空町	8,620,344	8,421,992	198,352	64,770	133,582
合計	220,741,105	215,562,233	5,178,872	803,218	4,375,654

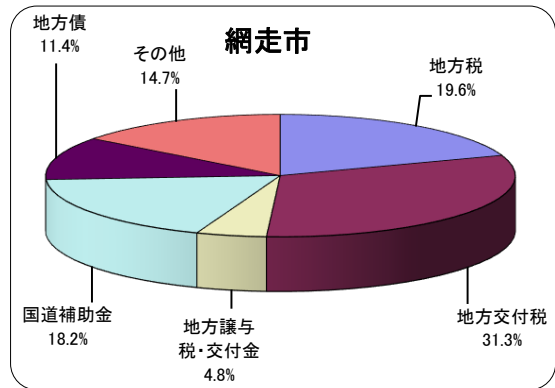
(単位：千円)

区分	単年度収支	積立金	繰上償還金	積立金 取崩額	実質単年度 収支 (F)+(G)+(H)-(I)
市町村名	(F)	(G)	(H)	(I)	(J)
北見市	113,620	743			114,363
網走市	1,455	13,639			15,094
紋別市	102,202	169,026			271,228
美幌町	△ 16,579	183,333		2,791	163,963
津別町	28,288	300,411		248,369	80,330
斜里町	44,503	33,949			78,452
清里町	297	1,018			1,315
小清水町	△ 21,054	92			△ 20,962
訓子府町	81,884	3,891		138,527	△ 52,752
置戸町	△ 20,230	26			△ 20,204
佐呂間町	2,331	344,098			346,429
遠軽町	113,200	226,014			339,214
湧別町	△ 18,178	454,267		82,167	353,922
滝上町	71,764	162,474			234,238
興部町	52,579	69,375			121,954
西興部村	△ 11,219	105,293			94,074
雄武町	78,829	2,564		600,000	△ 518,607
大空町	13,609	1,895			15,504
合計	617,301	2,072,108		1,071,854	1,617,555

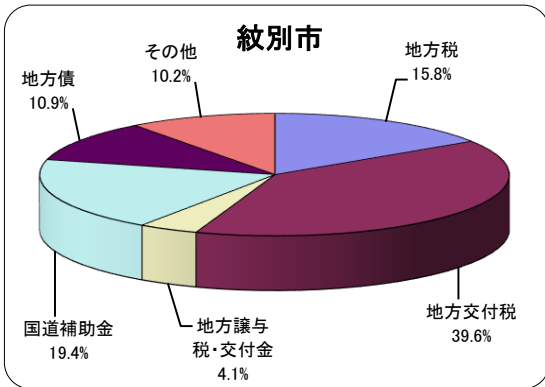
(2) ア 歳入内訳



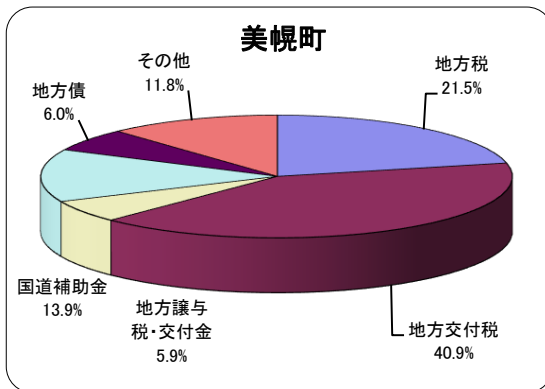
地方税	14,051,186	19.3%
地方交付税	19,267,313	26.4%
地方譲与税・交付金	3,455,013	4.7%
国道補助金	14,404,766	19.7%
地方債	12,363,199	16.9%
その他	9,423,987	12.9%
歳入総額	72,965,464	100.0%



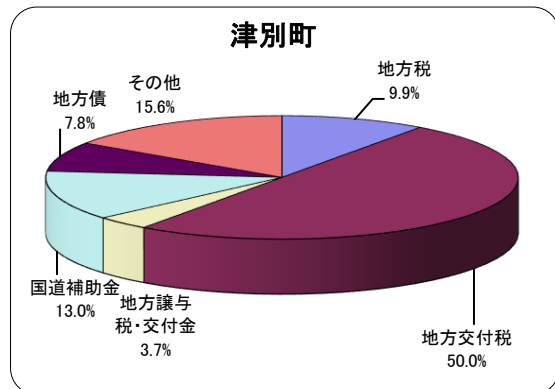
地方税	4,675,137	19.6%
地方交付税	7,443,174	31.3%
地方譲与税・交付金	1,149,968	4.8%
国道補助金	4,325,821	18.2%
地方債	2,700,831	11.4%
その他	3,498,545	14.7%
歳入総額	23,793,476	100.0%



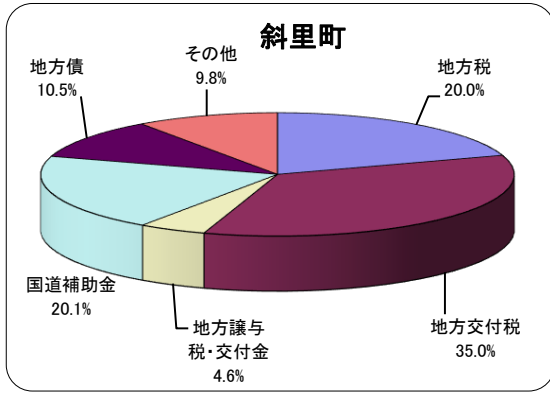
地方税	2,823,325	15.8%
地方交付税	7,054,532	39.6%
地方譲与税・交付金	731,201	4.1%
国道補助金	3,453,941	19.4%
地方債	1,948,082	10.9%
その他	1,809,295	10.2%
歳入総額	17,820,376	100.0%



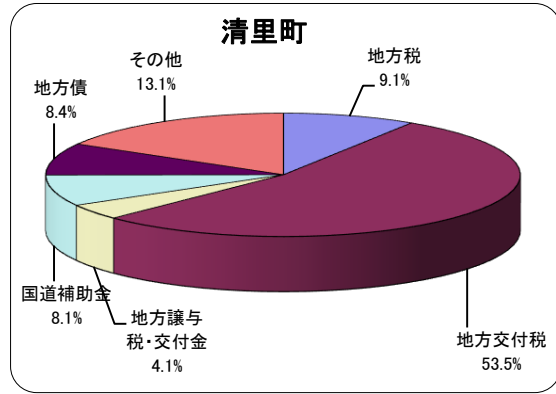
地方税	2,240,012	21.5%
地方交付税	4,258,543	40.9%
地方譲与税・交付金	615,200	5.9%
国道補助金	1,442,855	13.9%
地方債	629,302	6.0%
その他	1,231,451	11.8%
歳入総額	10,417,363	100.0%



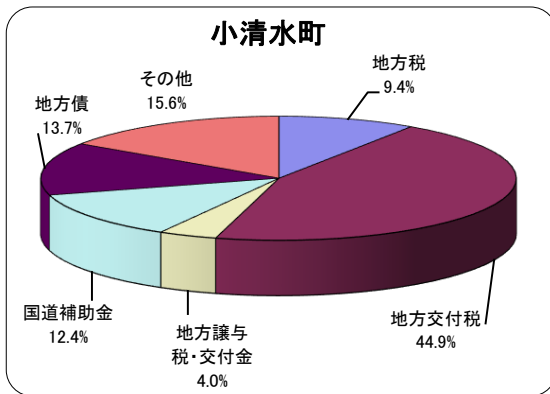
地方税	566,408	9.9%
地方交付税	2,845,299	50.0%
地方譲与税・交付金	211,430	3.7%
国道補助金	739,037	13.0%
地方債	442,237	7.8%
その他	890,393	15.6%
歳入総額	5,694,804	100.0%



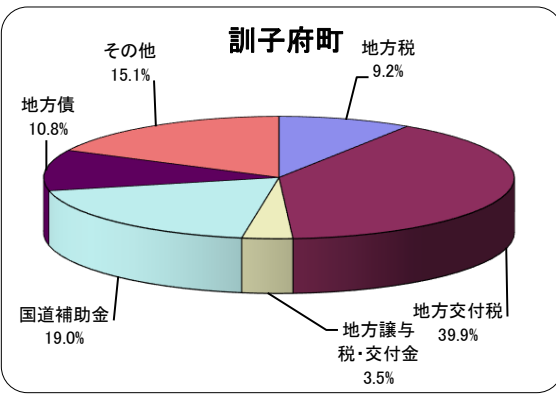
地方税	1,977,829	20.0%
地方交付税	3,461,803	35.0%
地方譲与税・交付金	456,024	4.6%
国道補助金	1,985,780	20.1%
地方債	1,041,704	10.5%
その他	965,069	9.8%
歳入総額	9,888,209	100.0%



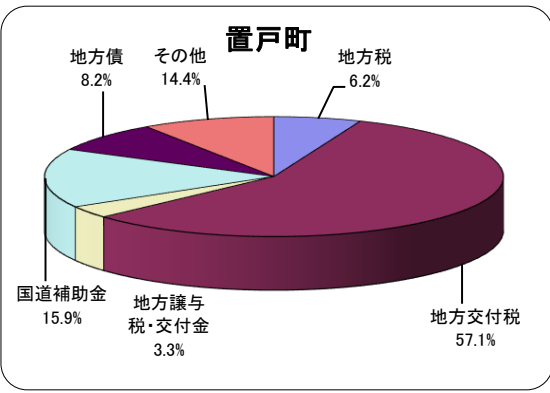
地方税	448,326	9.1%
地方交付税	2,643,909	53.5%
地方譲与税・交付金	204,538	4.1%
国道補助金	402,194	8.1%
地方債	414,000	8.4%
その他	824,503	16.7%
歳入総額	4,937,470	100.0%



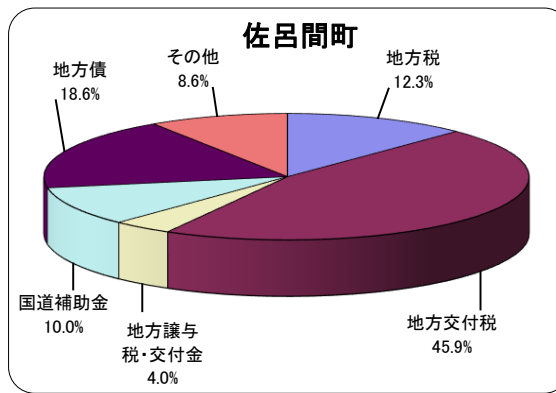
地方税	591,132	9.4%
地方交付税	2,823,074	44.9%
地方譲与税・交付金	249,652	4.0%
国道補助金	778,701	12.4%
地方債	864,265	13.7%
その他	984,460	15.6%
歳入総額	6,291,284	100.0%



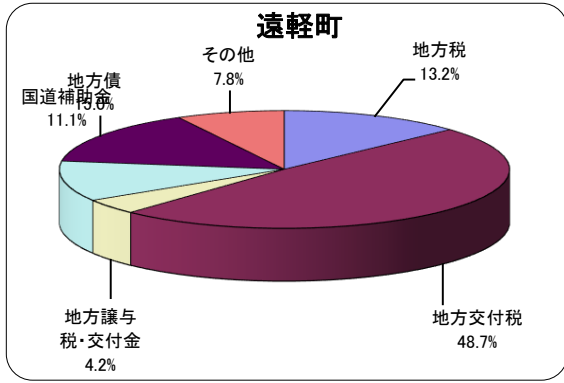
地方税	526,629	9.2%
地方交付税	2,282,021	39.9%
地方譲与税・交付金	198,915	3.5%
国道補助金	1,086,881	19.0%
地方債	618,686	10.8%
その他	1,012,491	17.7%
歳入総額	5,725,623	100.0%



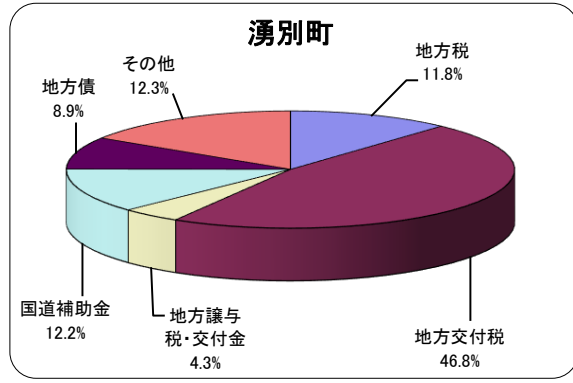
地方税	282,677	6.2%
地方交付税	2,618,427	57.1%
地方譲与税・交付金	152,046	3.3%
国道補助金	728,156	15.9%
地方債	373,819	8.2%
その他	430,207	9.4%
歳入総額	4,585,332	100.0%



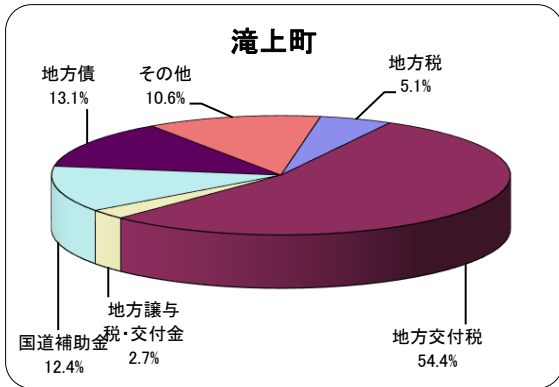
地方税	726,008	12.3%
地方交付税	2,705,995	45.9%
地方譲与税・交付金	234,870	4.0%
国道補助金	592,343	10.0%
地方債	1,094,700	18.6%
その他	547,222	9.3%
歳入総額	5,901,138	100.0%



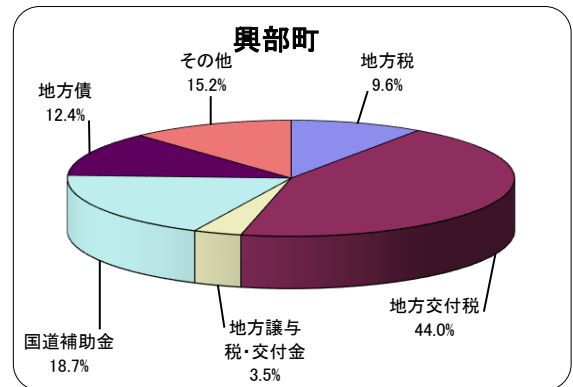
地方税	2,099,411	13.2%
地方交付税	7,765,390	48.7%
地方譲与税・交付金	673,227	4.2%
国道補助金	1,764,115	11.1%
地方債	2,386,100	15.0%
その他	1,241,160	7.8%
歳入総額	15,929,403	100.0%



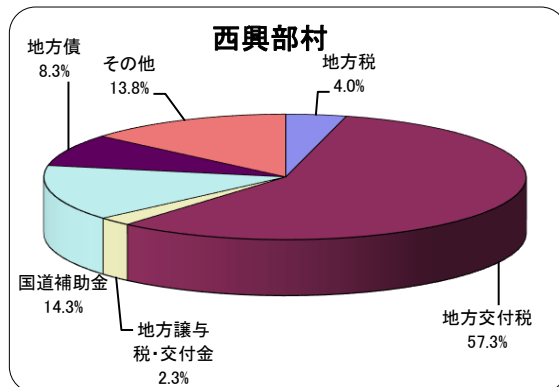
地方税	1,079,955	11.8%
地方交付税	4,291,948	46.8%
地方譲与税・交付金	395,299	4.3%
国道補助金	1,121,823	12.2%
地方債	819,000	8.9%
その他	1,468,371	16.0%
歳入総額	9,176,396	100.0%



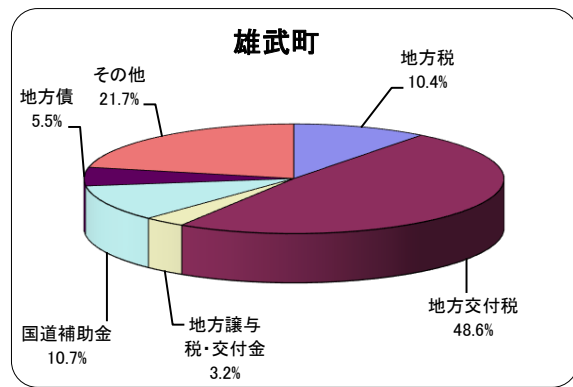
地方税	244,441	5.1%
地方交付税	2,598,045	54.4%
地方譲与税・交付金	128,574	2.7%
国道補助金	594,234	12.4%
地方債	623,891	13.1%
その他	588,770	12.3%
歳入総額	4,777,955	100.0%



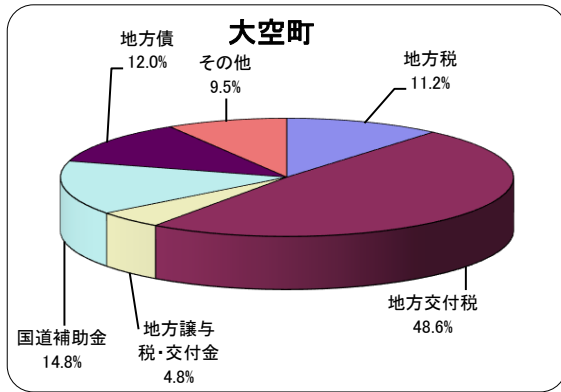
地方税	525,953	9.6%
地方交付税	2,403,154	44.0%
地方譲与税・交付金	190,039	3.5%
国道補助金	1,021,112	18.7%
地方債	679,543	12.4%
その他	645,349	11.8%
歳入総額	5,465,150	100.0%



地方税	99,847	4.0%
地方交付税	1,415,666	57.3%
地方譲与税・交付金	55,685	2.3%
国道補助金	353,728	14.3%
地方債	205,734	8.3%
その他	340,408	13.8%
歳入総額	2,471,068	100.0%



地方税	652,434	10.4%
地方交付税	3,049,174	48.6%
地方譲与税・交付金	201,270	3.2%
国道補助金	670,940	10.7%
地方債	344,983	5.5%
その他	1,361,449	21.7%
歳入総額	6,280,250	100.0%



地方税	963,227	11.2%
地方交付税	4,193,456	48.6%
地方譲与税・交付金	412,354	4.8%
国道補助金	1,274,780	14.8%
地方債	1,031,352	12.0%
その他	745,175	8.6%
歳入総額	8,620,344	100.0%



## (2) イ 地方債

(単位：千円)

区分 市町村名	公共等 事業債	公営住宅 建設事業債	災害復旧 事業債	(旧) 緊急 防災・減災 事業債	全国防災事 業債	学校教育 施設等整備 事業債	社会福祉 施設整備 事業債	一般廃棄物 処理事業債	一般補助 施設整備等 事業債	施設整備事 業債(一般財 源化分)
北見市	364,500	782,700	88,200		871,600	50,400	104,600	306,400	41,000	
網走市	214,700	254,500	165,000		49,300	16,100		452,500		
紋別市	61,000	36,300	9,100		46,400					
美幌町			21,900							
津別町		64,700			5,600					
斜里町	161,800	155,100	10,500							
清里町										
小清水町			59,400						8,600	
訓子府町									309,700	
置戸町										
佐呂間町										
遠軽町		209,400	10,700		38,700					
湧別町			1,700							
滝上町		43,100		24,600	38,600					
興部町		1,900								
西興部村		21,500								
雄武町					17,800					
大空町		23,800	50,300							
合計	802,000	1,593,000	416,800	24,600	1,068,000	66,500	104,600	758,900	359,300	

(単位：千円)

区分 市町村名	一 般 単 独 事 業 債	う	う	う	う	う	う	う
		ち 地域活性化 事 業 債	ち 防 災 対 策 事 業 債	ち 合 併 特 例 事 業 債	ち 地 方 道 路 等 整 備 事 業 債	ち 一 般 事 業 債 (河川等分)	ち 地 域 再 生 事 業 債	ち (新)緊急防災・ 減 災 事 業
北 見 市	3,938,700		27,600	2,638,300	521,300			430,700
網 走 市	763,100				227,800	46,700		97,100
紋 別 市	20,900				10,100			
美 幌 町								
津 別 町								
斜 里 町	44,700				44,700			
清 里 町								
小 清 水 町								
訓 子 府 町	6,500							6,500
置 戸 町	47,200	45,800						1,400
佐 呂 間 町								
遠 軽 町	448,700			448,700				
湧 別 町	51,800							51,800
滝 上 町								
興 部 町								
西 興 部 村								
雄 武 町								
大 空 町	148,400			148,400				
合 計	5,470,000	45,800	27,600	3,235,400	803,900	46,700		587,500

(単位：千円)

区分 市町村名	辺地対策	過疎対策	退職手当債	国の予算貸付	財源対策債
	事業債	事業債		政府関係機関 貸付債	
北見市	46,100	2,788,700	728,800	14,200	22,400
網走市	20,200				5,200
紋別市		1,195,800		19,800	
美幌町	5,700	218,200			
津別町		192,700			
斜里町	339,400				
清里町		250,600			
小清水町		617,500			
訓子府町		144,200			
置戸町		185,300			
佐呂間町	14,600	905,000			
遠軽町		1,166,500			
湧別町		497,400			
滝上町		382,400			
興部町		532,500			
西興部村		115,600			
雄武町		145,600			
大空町		532,700			
合計	426,000	9,870,700	728,800	34,000	27,600

(単位：千円)

区分 市町村名	減 収 補	減 税 補	臨 時 財 政			合 計
	て ん 債	て ん 債	対 策 債	道 貸 付 金	そ の 他	
北 見 市			2,185,999	28,900		12,363,199
網 走 市			747,131	13,100		2,700,831
紋 別 市			537,582		21,200	1,948,082
美 幌 町			383,502			629,302
津 別 町			179,237			442,237
斜 里 町			330,204			1,041,704
清 里 町			163,400			414,000
小 清 水 町			178,765			864,265
訓 子 府 町			148,486		9,800	618,686
置 戸 町			141,319			373,819
佐 呂 間 町			175,100			1,094,700
遠 軽 町			512,100			2,386,100
湧 別 町			268,100			819,000
滝 上 町			135,191			623,891
興 部 町			145,143			679,543
西 興 部 村			68,634			205,734
雄 武 町			181,583			344,983
大 空 町			276,152			1,031,352
合 計			6,757,628	42,000	31,000	28,581,428

## (2) ウ 地方譲与税

(単位：千円)

区分 市町村名	地方揮発油 譲与税	地方道路 譲与税	特別とん 譲与税	自動車重量 譲与税	航空機燃料 譲与税	合計
北見市	203,759			467,038		670,797
網走市	68,022		1,040	155,917		224,979
紋別市	49,595		783	113,672	2,749	166,799
美幌町	45,016			103,183	130	148,329
津別町	24,286			55,668		79,954
斜里町	44,197			101,306		145,503
清里町	30,304			69,463		99,767
小清水町	36,283			83,167		119,450
訓子府町	24,736			56,699		81,435
置戸町	22,028			50,492		72,520
佐呂間町	29,180			66,885		96,065
遠軽町	55,057			126,201		181,258
湧別町	47,599			109,104		156,703
滝上町	17,482			40,075		57,557
興部町	25,208			57,781		82,989
西興部村	8,447			19,366		27,813
雄武町	25,480			58,404		83,884
大空町	55,824			127,957	28,026	211,807
合計	812,503		1,823	1,862,378	30,905	2,707,609

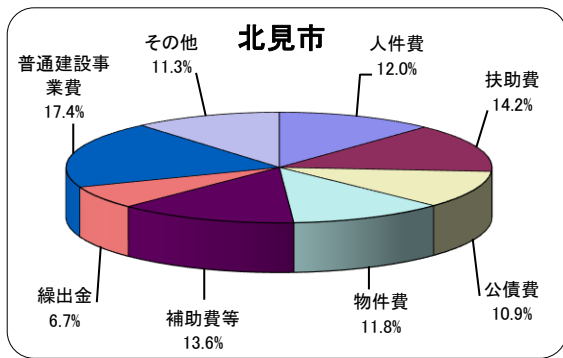
## (2) エ 交付金

(単位：千円)

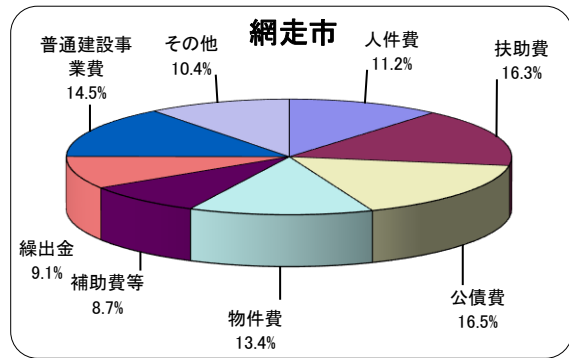
区分 市町村名	利子割 交付金	配当割 交付金	株式等 譲渡所得割 交付金	地方消費税 交付金	ゴルフ場 利用税 交付金	自動車 取得税 交付金	地方特例 交付金	合計
北見市	22,419	44,750	37,230	2,524,707	14,658	102,013	38,439	2,784,216
網走市	8,632	17,265	14,376	837,919	3,298	33,834	9,665	924,989
紋別市	4,647	9,477	7,954	511,771	2,155	24,614	3,784	564,402
美幌町	3,676	7,236	5,985	422,847		22,369	4,758	466,871
津別町	873	1,730	1,435	114,874		12,085	479	131,476
斜里町	3,415	6,812	5,665	270,599		22,046	1,984	310,521
清里町	847	1,665	1,378	85,137		14,896	848	104,771
小清水町	1,019	2,037	1,696	106,166		18,072	1,212	130,202
訓子府町	1,080	2,083	1,708	99,639		12,203	767	117,480
置戸町	538	1,052	867	65,726		10,982	361	79,526
佐呂間町	1,252	2,512	2,094	117,439		14,547	961	138,805
遠軽町	3,644	7,301	6,082	439,562		27,645	7,735	491,969
湧別町	2,061	4,328	3,674	201,233	2,097	23,773	1,430	238,596
滝上町	430	855	710	60,029		8,828	165	71,017
興部町	987	2,061	1,746	88,924		12,615	717	107,050
西興部村	185	374	313	22,550		4,265	185	27,872
雄武町	1,127	2,320	1,954	98,873		12,606	506	117,386
大空町	1,586	3,108	2,567	160,153	3,552	27,883	1,698	200,547
合計	58,418	116,966	97,434	6,228,148	25,760	405,276	75,694	7,007,696

※地方特例交付金については、平成27年度決算より本表に追加。(平成26年度決算までは「その他」に分類)

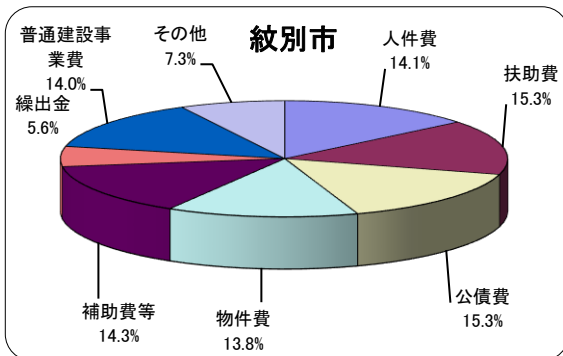
(3) ア 性質別歳出内訳



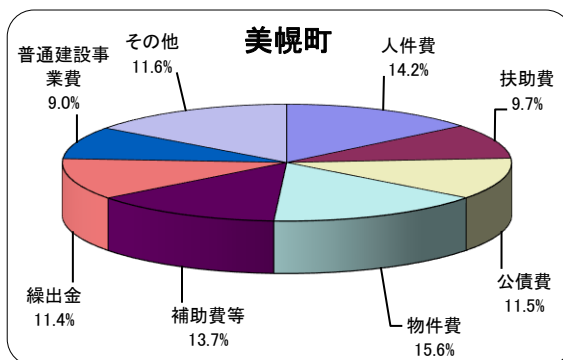
人件費	8,675,761	12.0%
扶助費	10,301,244	14.2%
公債費	7,934,265	10.9%
物件費	8,545,590	11.8%
補助費等	9,835,830	13.6%
繰出金	4,846,179	6.7%
普通建設事業費	14,219,618	19.6%
その他	8,124,558	11.2%
歳出総額	72,483,045	100.0%



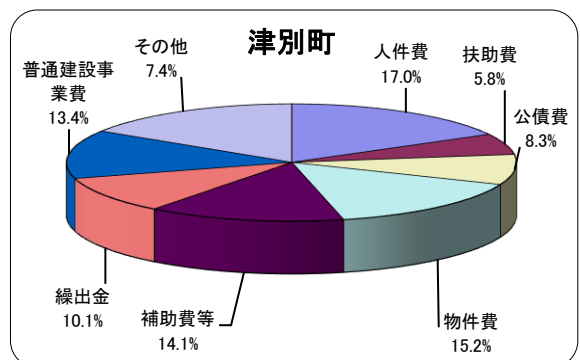
人件費	2,647,762	11.2%
扶助費	3,853,230	16.3%
公債費	3,907,013	16.5%
物件費	3,162,982	13.4%
補助費等	2,054,560	8.7%
繰出金	2,157,673	9.1%
普通建設事業費	3,438,629	14.5%
その他	2,466,045	10.4%
歳出総額	23,687,894	100.0%



人件費	2,456,755	14.1%
扶助費	2,656,409	15.3%
公債費	2,668,217	15.3%
物件費	2,394,974	13.8%
補助費等	2,480,585	14.3%
繰出金	970,450	5.6%
普通建設事業費	2,438,396	14.0%
その他	1,322,861	7.6%
歳出総額	17,388,647	100.0%

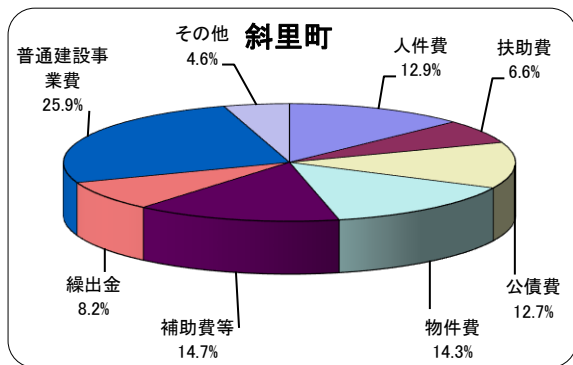


人件費	1,464,747	14.2%
扶助費	1,000,147	9.7%
公債費	1,187,793	11.5%
物件費	1,611,326	15.6%
補助費等	1,415,868	13.7%
繰出金	1,180,350	11.4%
普通建設事業費	932,730	9.0%
その他	1,545,721	15.0%
歳出総額	10,338,682	100.0%

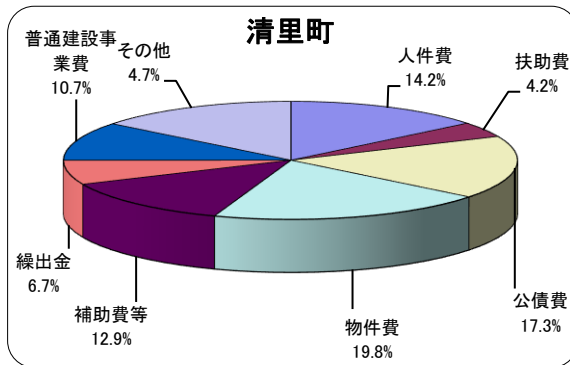


人件費	937,864	17.0%
扶助費	318,839	5.8%
公債費	459,415	8.3%
物件費	834,119	15.2%
補助費等	775,307	14.1%
繰出金	558,496	10.1%
普通建設事業費	738,495	13.4%
その他	882,841	16.0%
歳出総額	5,505,376	100.0%

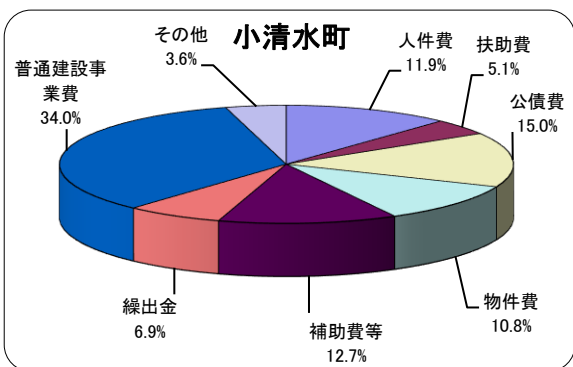
普



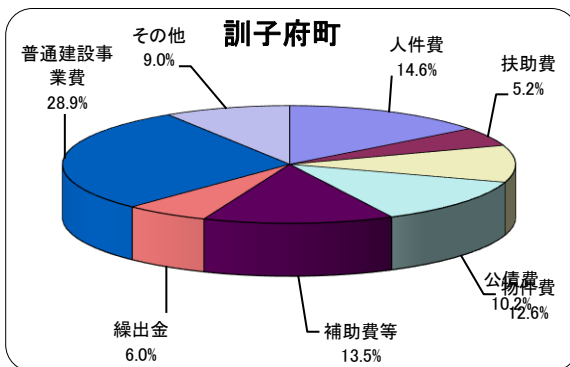
人件費	1,247,217	12.9%
扶助費	635,804	6.6%
公債費	1,225,515	12.7%
物件費	1,379,611	14.3%
補助費等	1,416,277	14.7%
繰出金	793,327	8.2%
普通建設事業費	2,504,224	25.9%
その他	453,377	4.7%
歳出総額	9,655,352	100.0%



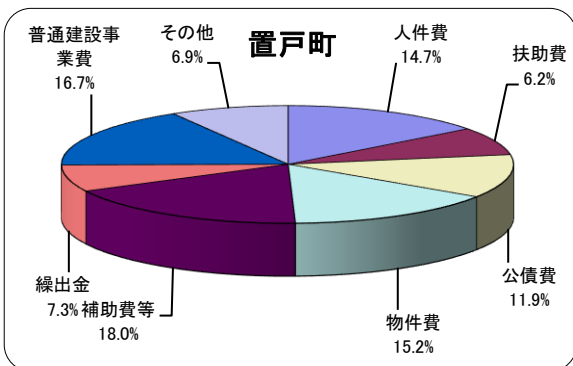
人件費	658,042	14.2%
扶助費	195,301	4.2%
公債費	802,451	17.3%
物件費	917,270	19.8%
補助費等	597,163	12.9%
繰出金	309,059	6.7%
普通建設事業費	494,560	10.7%
その他	666,942	14.4%
歳出総額	4,640,788	100.0%



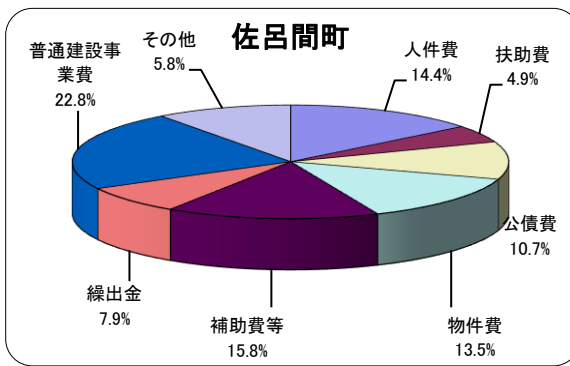
人件費	707,097	11.9%
扶助費	259,396	4.4%
公債費	887,232	15.0%
物件費	642,088	10.8%
補助費等	753,917	12.7%
繰出金	410,395	6.9%
普通建設事業費	2,013,978	34.0%
その他	255,537	4.3%
歳出総額	5,929,640	100.0%



人件費	794,564	14.6%
扶助費	279,854	5.2%
公債費	552,693	10.2%
物件費	686,274	12.6%
補助費等	735,923	13.5%
繰出金	326,401	6.0%
普通建設事業費	1,567,915	28.9%
その他	488,152	9.0%
歳出総額	5,431,776	100.0%

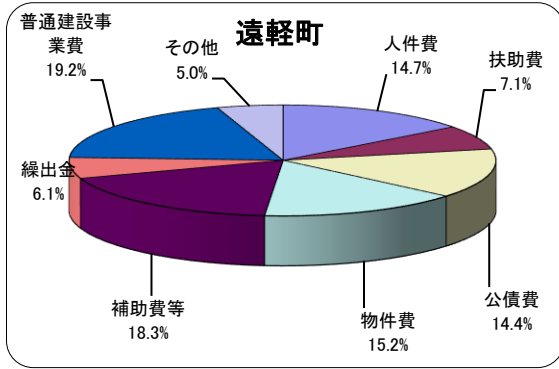


人件費	649,959	14.7%
扶助費	342,367	7.7%
公債費	529,596	11.9%
物件費	672,921	15.2%
補助費等	797,536	18.0%
繰出金	325,134	7.3%
普通建設事業費	742,040	16.7%
その他	375,482	8.5%
歳出総額	4,435,035	100.0%

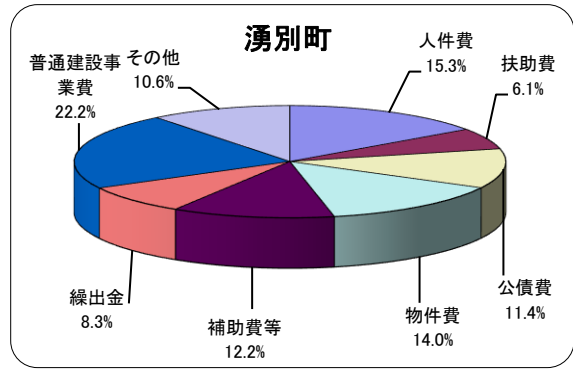


人件費	815,984	14.4%
扶助費	280,906	4.9%
公債費	607,802	10.7%
物件費	766,695	13.5%
補助費等	895,778	15.8%
繰出金	448,333	7.9%
普通建設事業費	1,293,177	22.8%
その他	573,972	10.1%
歳出総額	5,682,647	100.0%

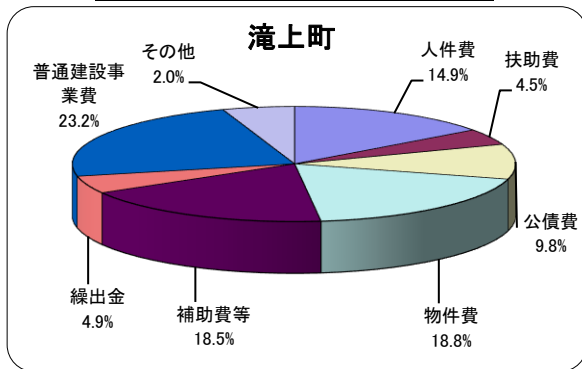




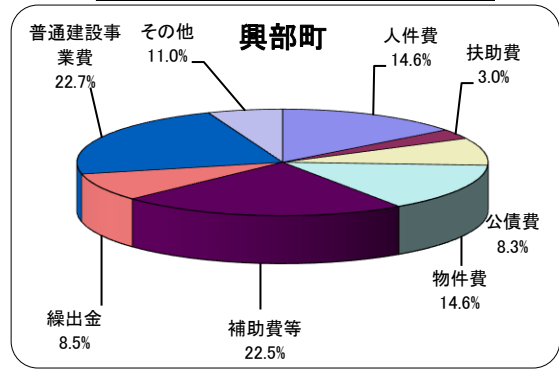
人件費	2,265,678	14.7%
扶助費	1,088,838	7.1%
公債費	2,226,228	14.4%
物件費	2,347,051	15.2%
補助費等	2,828,747	18.3%
繰出金	939,683	6.1%
普通建設事業費	2,962,676	19.2%
その他	769,310	5.0%
歳出総額	15,428,211	100.0%



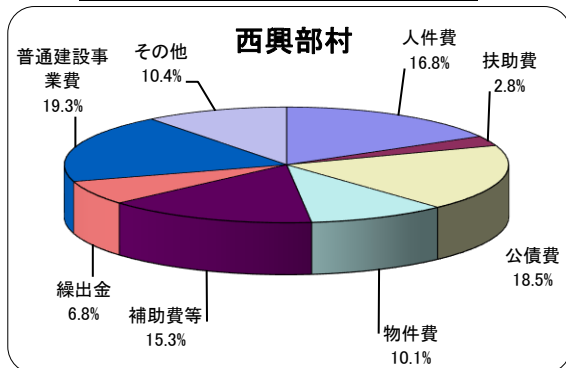
人件費	1,315,828	15.3%
扶助費	526,511	6.1%
公債費	982,828	11.4%
物件費	1,203,620	14.0%
補助費等	1,049,845	12.2%
繰出金	715,478	8.3%
普通建設事業費	1,916,449	22.2%
その他	916,513	10.6%
歳出総額	8,627,072	100.0%



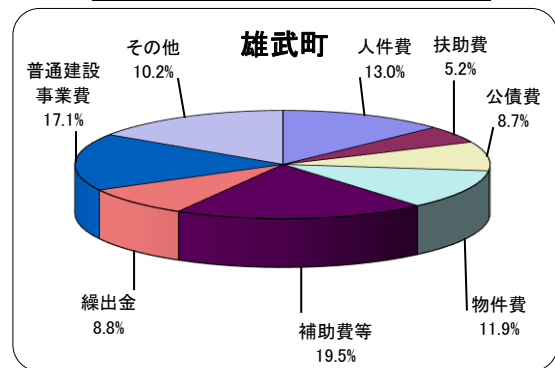
人件費	655,864	14.9%
扶助費	198,820	4.5%
公債費	430,578	9.8%
物件費	826,295	18.8%
補助費等	811,694	18.5%
繰出金	216,328	4.9%
普通建設事業費	1,019,344	23.2%
その他	229,874	5.2%
歳出総額	4,388,797	100.0%



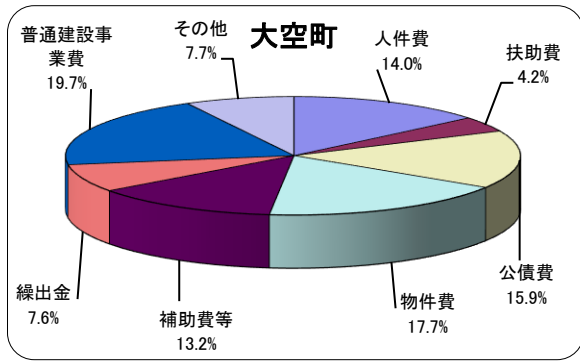
人件費	762,864	14.6%
扶助費	157,406	3.0%
公債費	435,210	8.3%
物件費	763,405	14.6%
補助費等	1,178,138	22.5%
繰出金	442,742	8.5%
普通建設事業費	1,186,803	22.7%
その他	308,119	5.9%
歳出総額	5,234,687	100.0%



人件費	399,906	16.8%
扶助費	66,020	2.8%
公債費	440,475	18.5%
物件費	239,454	10.1%
補助費等	363,672	15.3%
繰出金	161,169	6.8%
普通建設事業費	457,955	19.3%
その他	248,005	10.4%
歳出総額	2,376,656	100.0%

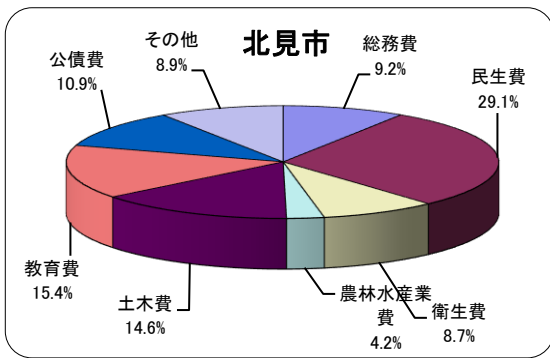


人件費	767,059	13.0%
扶助費	308,234	5.2%
公債費	514,617	8.7%
物件費	701,216	11.9%
補助費等	1,154,345	19.5%
繰出金	519,825	8.8%
普通建設事業費	1,012,442	17.1%
その他	928,198	15.7%
歳出総額	5,905,936	100.0%

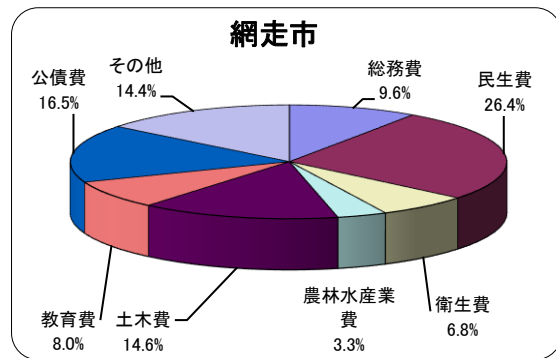


人件費	1,177,726	14.0%
扶助費	352,979	4.2%
公債費	1,335,843	15.9%
物件費	1,489,189	17.7%
補助費等	1,111,345	13.2%
繰出金	640,521	7.6%
普通建設事業費	1,661,847	19.7%
その他	652,542	7.7%
歳出総額	8,421,992	100.0%

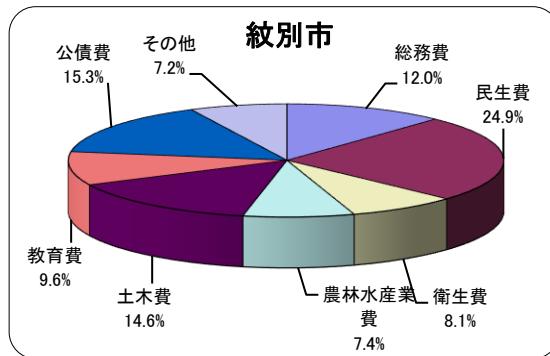
(3) イ 目的別歳出内訳



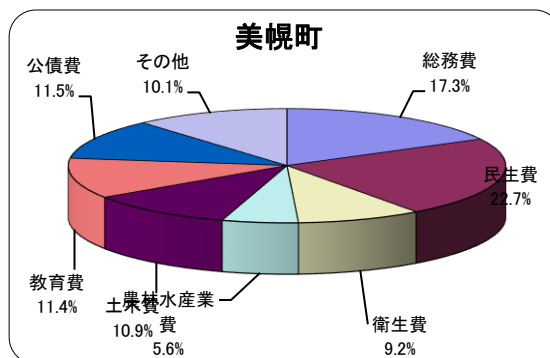
総務費	6,654,580	9.2%
民生費	21,105,747	29.1%
衛生費	6,279,368	8.7%
農林水産業費	2,025,610	2.8%
土木費	10,565,585	14.6%
教育費	11,162,137	15.4%
公債費	7,934,265	10.9%
その他	6,755,753	9.3%
歳出総額	72,483,045	100.0%



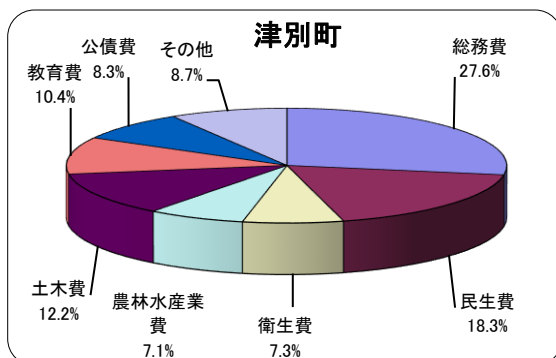
総務費	2,265,157	9.6%
民生費	6,259,056	26.4%
衛生費	1,612,062	6.8%
農林水産業費	870,463	3.7%
土木費	3,462,083	14.6%
教育費	1,906,316	8.0%
公債費	3,907,996	16.5%
その他	3,404,761	14.4%
歳出総額	23,687,894	100.0%



総務費	2,079,499	12.0%
民生費	4,335,975	24.9%
衛生費	1,416,192	8.1%
農林水産業費	1,423,294	8.2%
土木費	2,545,149	14.6%
教育費	1,664,574	9.6%
公債費	2,668,342	15.3%
その他	1,255,622	7.2%
歳出総額	17,388,647	100.0%

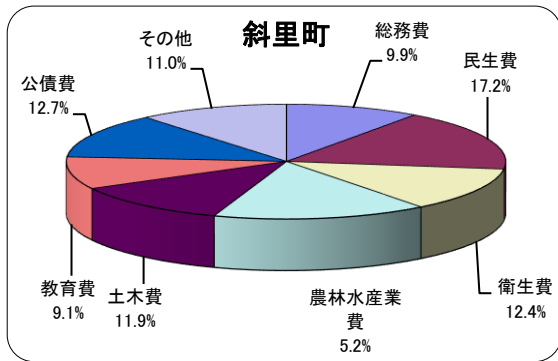


総務費	1,788,496	17.3%
民生費	2,345,316	22.7%
衛生費	949,221	9.2%
農林水産業費	580,103	5.6%
土木費	1,122,064	10.9%
教育費	1,180,171	11.4%
公債費	1,187,937	11.5%
その他	1,185,374	11.5%
歳出総額	10,338,682	100.0%

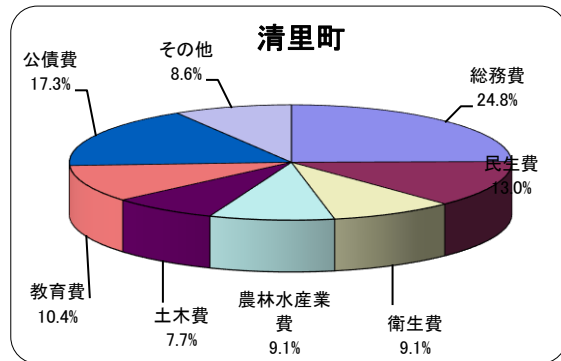


総務費	1,521,068	27.6%
民生費	1,004,812	18.3%
衛生費	404,330	7.3%
農林水産業費	391,344	7.1%
土木費	674,056	12.2%
教育費	573,960	10.4%
公債費	459,415	8.3%
その他	476,391	8.7%
歳出総額	5,505,376	100.0%

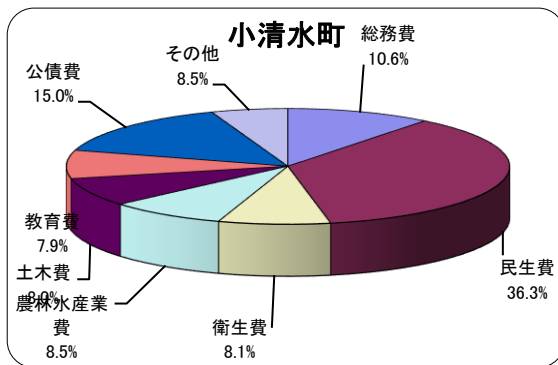
総務  
民生  
衛生  
農林水産  
土木  
教育  
公債  
その他



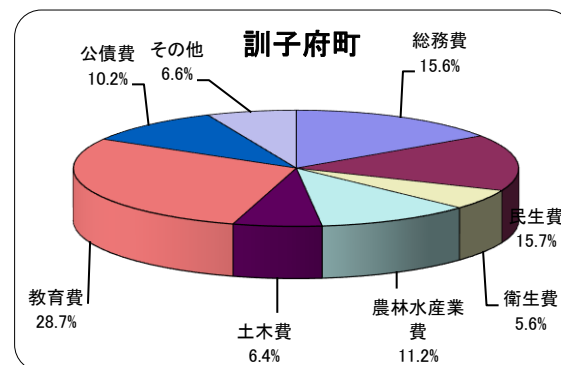
総務費	956,848	9.9%
民生費	1,664,369	17.2%
衛生費	1,196,127	12.4%
農林水産業費	1,522,900	15.8%
土木費	1,146,635	11.9%
教育費	876,273	9.1%
公債費	1,225,515	12.7%
その他	1,066,685	11.0%
歳出総額	9,655,352	100.0%



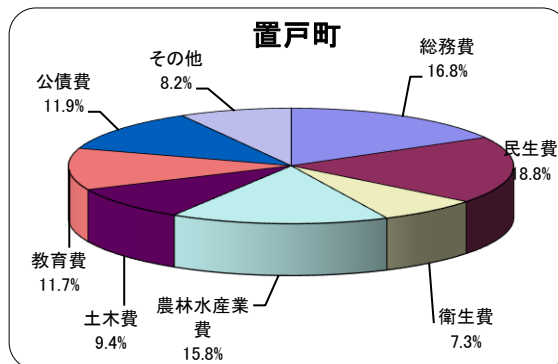
総務費	1,151,030	24.8%
民生費	603,883	13.0%
衛生費	421,394	9.1%
農林水産業費	420,928	9.1%
土木費	358,434	7.7%
教育費	482,289	10.4%
公債費	802,451	17.3%
その他	400,379	8.6%
歳出総額	4,640,788	100.0%



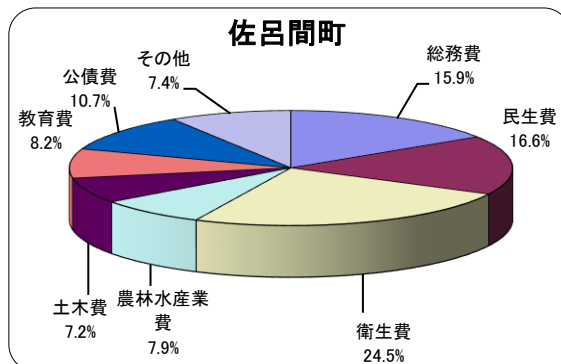
総務費	628,536	10.6%
民生費	2,152,826	36.3%
衛生費	483,056	8.1%
農林水産業費	506,520	8.5%
土木費	472,422	8.0%
教育費	467,458	7.9%
公債費	887,232	15.0%
その他	331,590	5.6%
歳出総額	5,929,640	100.0%



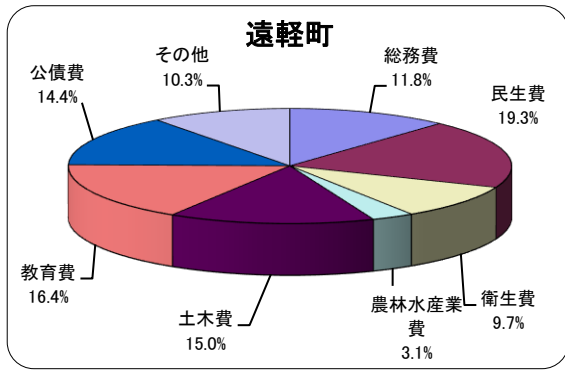
総務費	847,393	15.6%
民生費	852,776	15.7%
衛生費	305,979	5.6%
農林水産業費	609,308	11.2%
土木費	348,612	6.4%
教育費	1,561,474	28.7%
公債費	552,693	10.2%
その他	353,541	6.5%
歳出総額	5,431,776	100.0%



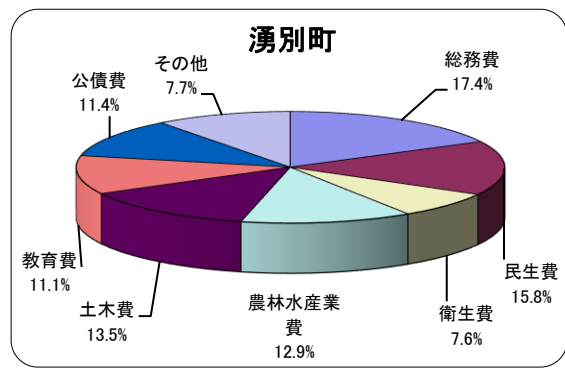
総務費	746,119	16.8%
民生費	834,795	18.8%
衛生費	324,438	7.3%
農林水産業費	701,577	15.8%
土木費	418,398	9.4%
教育費	517,881	11.7%
公債費	529,596	11.9%
その他	362,231	8.2%
歳出総額	4,435,035	100.0%



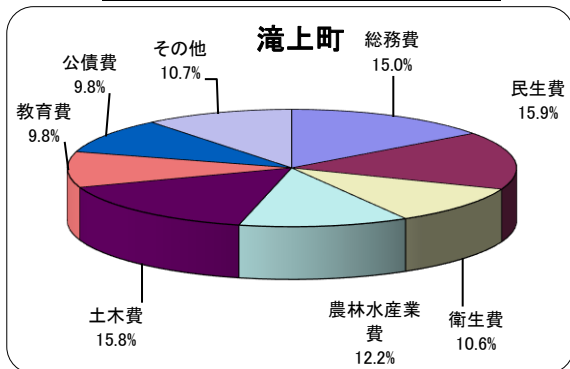
総務費	903,749	15.9%
民生費	945,043	16.6%
衛生費	1,391,019	24.5%
農林水産業費	450,457	7.9%
土木費	409,337	7.2%
教育費	467,344	8.2%
公債費	607,802	10.7%
その他	507,896	8.9%
歳出総額	5,682,647	100.0%



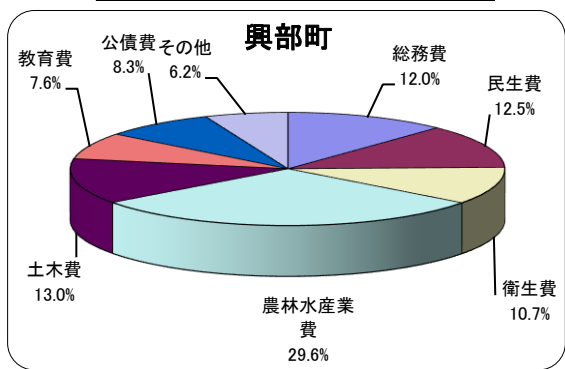
総務費	1,823,379	11.8%
民生費	2,974,820	19.3%
衛生費	1,493,678	9.7%
農林水産業費	474,973	3.1%
土木費	2,314,803	15.0%
教育費	2,536,105	16.4%
公債費	2,226,284	14.4%
その他	1,584,169	10.3%
歳出総額	15,428,211	100.0%



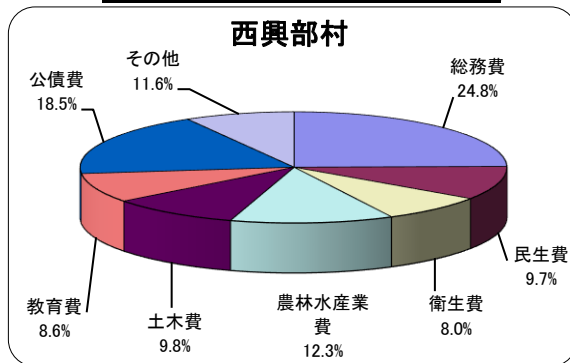
総務費	1,500,471	17.4%
民生費	1,359,629	15.8%
衛生費	656,961	7.6%
農林水産業費	1,114,256	12.9%
土木費	1,161,368	13.5%
教育費	961,852	11.1%
公債費	982,828	11.4%
その他	889,707	10.3%
歳出総額	8,627,072	100.0%



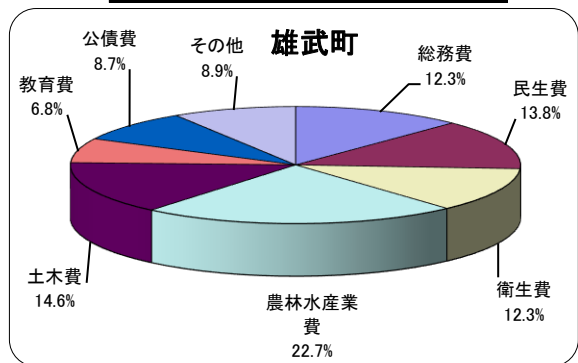
総務費	656,703	15.0%
民生費	699,902	15.9%
衛生費	467,222	10.6%
農林水産業費	536,142	12.2%
土木費	694,795	15.8%
教育費	431,767	9.8%
公債費	430,578	9.8%
その他	471,688	10.7%
歳出総額	4,388,797	100.0%



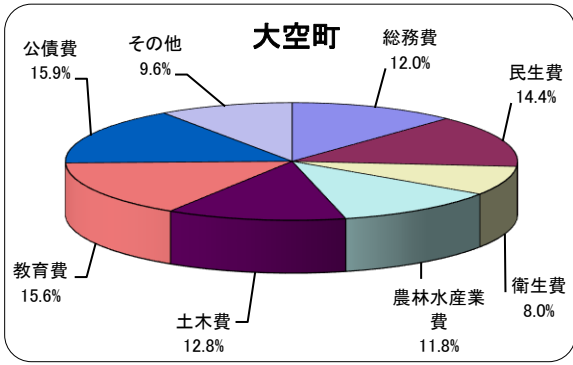
総務費	630,660	12.0%
民生費	656,135	12.5%
衛生費	558,735	10.7%
農林水産業費	1,548,789	29.6%
土木費	681,648	13.0%
教育費	399,731	7.6%
公債費	435,210	8.3%
その他	323,779	6.2%
歳出総額	5,234,687	100.0%



総務費	588,841	24.8%
民生費	231,629	9.7%
衛生費	189,271	8.0%
農林水産業費	292,542	12.3%
土木費	232,703	9.8%
教育費	203,790	8.6%
公債費	440,475	18.5%
その他	197,405	8.3%
歳出総額	2,376,656	100.0%



総務費	723,939	12.3%
民生費	814,247	13.8%
衛生費	724,158	12.3%
農林水産業費	1,341,292	22.7%
土木費	861,664	14.6%
教育費	399,228	6.8%
公債費	514,617	8.7%
その他	526,791	8.9%
歳出総額	5,905,936	100.0%



総務費	1,011,227	12.0%
民生費	1,212,885	14.4%
衛生費	673,559	8.0%
農林水産業費	994,027	11.8%
土木費	1,076,089	12.8%
教育費	1,310,523	15.6%
公債費	1,335,843	15.9%
その他	807,839	9.6%
歳出総額	8,421,992	100.0%

## (4) 基金・地方債現在高

(単位：千円)

区分 市町村名	基金現在高				地方債 現在高
	財政調整基金 A	減債基金 B	その他特定目的基金 C	合計 A+B+C	
北見市	1,239,111	4,463,555	6,599,130	12,301,796	96,571,357
網走市	700,000	1,440,587	951,380	3,091,967	34,408,310
紋別市	1,551,807	1,585,770	868,456	4,006,033	23,065,558
美幌町	1,241,735	318,710	2,052,939	3,613,384	8,986,506
津別町	1,036,976	237,628	3,334,884	4,609,488	5,334,559
斜里町	1,353,885	381,431	618,219	2,353,535	12,262,460
清里町	1,240,452	1,023,646	2,069,578	4,333,676	6,152,565
小清水町	367,301	1,339,837	1,846,589	3,553,727	8,981,299
訓子府町	2,014,624	325,464	1,871,692	4,211,780	4,712,852
置戸町	1,077,867	1,507,795	610,082	3,195,744	4,656,449
佐呂間町	1,755,653	259,863	2,330,667	4,346,183	6,854,652
遠軽町	2,379,497	2,000,313	4,455,783	8,835,593	19,784,913
湧別町	3,507,982	942,998	2,649,352	7,100,332	9,799,320
滝上町	2,189,361	699,023	582,290	3,470,674	5,394,041
興部町	1,915,591	310,752	469,924	2,696,267	4,341,343
西興部村	509,967	1,249,809	2,068,013	3,827,789	4,035,016
雄武町	3,923,820	618,184	334,963	4,876,967	5,581,614
大空町	1,415,843	342,588	3,307,441	5,065,872	10,988,560
合計	29,421,472	19,047,953	37,021,382	85,490,807	271,911,374

## 2 各種財政指標(平成27年度決算)

(単位：%、千円)

区分 市町村名	経常収支比率		財政力 指数 (当該年度を含む 3ヶ年平均)	標準税収入額	標準財政規模
		減税補てん償等を 経常一般財源とし ない場合			
北見市	90.2	96.0	0.452	15,510,982	35,342,096
網走市	93.3	99.1	0.397	5,369,085	12,603,561
紋別市	89.3	94.3	0.288	3,070,049	9,970,624
美幌町	75.9	80.3	0.346	16,093,929	6,876,197
津別町	78.0	82.1	0.184	5,559,409	3,583,051
斜里町	87.2	92.3	0.351	3,380,556	5,732,941
清里町	77.5	81.4	0.168	2,635,788	3,280,523
小清水町	78.1	82.2	0.195	743,338	3,568,127
訓子府町	78.0	82.1	0.211	2,242,441	2,918,905
置戸町	72.9	76.5	0.124	630,321	2,940,013
佐呂間町	77.2	81.2	0.223	799,019	3,520,635
遠軽町	84.5	88.9	0.258	668,262	10,071,849
湧別町	77.4	81.3	0.236	412,591	5,727,786
滝上町	74.0	77.5	0.104	922,605	2,901,593
興部町	74.2	77.9	0.185	2,603,745	3,039,663
西興部村	79.9	83.7	0.082	1,566,013	1,523,679
雄武町	70.3	73.8	0.163	355,062	3,820,281
大空町	81.6	85.9	0.239	740,120	5,417,698



### 3 健全化法に係る健全化判断比率等(平成27年度決算)

(単位：%)

区分 市町村名	実質赤字比率 ( )内は早期健全化基準	連結実質赤字比率 ( )内は早期健全化基準	実質公債費比率	将来負担比率
北見市	- (11.60)	- (16.60)	11.2	121.7
網走市	- (12.99)	- (17.99)	15.2	158.1
紋別市	- (13.34)	- (18.34)	11.9	34.5
美幌町	- (14.09)	- (19.09)	9.4	-
津別町	- (15.00)	- (20.00)	4.2	-
斜里町	- (14.57)	- (19.57)	12.1	91.6
清里町	- (15.00)	- (20.00)	9.5	-
小清水町	- (15.00)	- (20.00)	8.5	17.0
訓子府町	- (15.00)	- (20.00)	7.8	-
置戸町	- (15.00)	- (20.00)	6.6	-
佐呂間町	- (15.00)	- (20.00)	6.3	-
遠軽町	- (13.32)	- (18.32)	9.9	8.4
湧別町	- (14.58)	- (19.58)	7.9	-
滝上町	- (15.00)	- (20.00)	5.7	-
興部町	- (15.00)	- (20.00)	8.8	-
西興部村	- (15.00)	- (20.00)	10.6	-
雄武町	- (15.00)	- (20.00)	5.7	-
大空町	- (14.74)	- (19.74)	11.9	-
市平均	-	-	12.1	114.9
町村平均	-	-	8.7	-
管内平均	-	-	10.3	39.0

※1 実質赤字額や連結実質赤字額等がない場合は、「-」と表記している。

※2 実質公債費比率の早期健全化基準は25%以上、将来負担比率の同基準は350%以上である。

※3 平均値は、加重平均である。

団体名	特別会計名	資金不足比率
網走市	能取漁港整備特別会計	15.4

※1 上記以外の会計は、資金不足額が生じていない。

※2 資金不足比率の経営健全化基準は20%以上である。

## 4 地方交付税(平成28年度)

### (1)普通交付税

(単位：千円)

区分 市町村名	基準財政需要額			基準財政収入額			交付 基準額 A-B	普通交付税決定額	
	算出額	錯誤額	計 A	算出額	錯誤額	計 B		調整額 C	決定額 A-B-C
北見市	29,932,871	1	29,932,872	12,858,096	0	12,858,096	17,074,776	24,624	17,050,152
網走市	10,278,084		10,278,084	4,366,344		4,366,344	5,911,740	8,455	5,903,285
紋別市	8,619,392	4,998	8,624,390	2,650,231		2,650,231	5,974,159	7,095	5,967,064
美幌町	5,886,475	0	5,886,475	2,111,166		2,111,166	3,775,309	4,843	3,770,466
津別町	3,213,910		3,213,910	614,857		614,857	2,599,053	2,644	2,596,409
斜里町	4,923,775	0	4,923,775	1,719,403	0	1,719,403	3,204,372	4,051	3,200,321
清里町	2,939,128	5,570	2,944,698	520,663	-5,582	515,081	2,429,617	2,422	2,427,195
小清水町	3,281,137	-2,092	3,279,045	665,619	150	665,769	2,613,276	2,698	2,610,578
訓子府町	2,583,963		2,583,963	571,303		571,303	2,012,660	2,126	2,010,534
置戸町	2,685,477		2,685,477	346,056		346,056	2,339,421	2,209	2,337,212
佐呂間町	3,095,148		3,095,148	738,478		738,478	2,356,670	2,546	2,354,124
遠軽町	8,767,199	-12,001	8,755,198	2,107,489	-4,528	2,102,961	6,652,237	7,203	6,645,034
湧別町	4,920,337	0	4,920,337	1,166,687	0	1,166,687	3,753,650	4,048	3,749,602
滝上町	2,677,604	1,863	2,679,467	294,190	3,888	298,078	2,381,389	2,204	2,379,185
興部町	2,638,971	-17,651	2,621,320	567,873	-920	566,953	2,054,367	2,156	2,052,211
西興部村	1,395,059		1,395,059	126,892		126,892	1,268,167	1,148	1,267,019
雄武町	3,374,744		3,374,744	628,943		628,943	2,745,801	2,776	2,743,025
大空町	4,707,594	-25	4,707,569	1,102,652	-294	1,102,358	3,605,211	3,873	3,601,338
合計	105,920,868	-19,337	105,901,531	33,156,942	-7,286	33,149,656	72,751,875	87,121	72,664,754

## (2) 地方交付税決定額

(単位：千円)

区分 市町村名	平成28年度地方交付税額			対前年度増減							
	普 通 交付税 A	特 別 交付税 B	計 C A+B	平成26年度地方交付税額			増減率 (%)	平成27年度地方交付税額			増減率 (%)
				普 通 交付税 a	特 別 交付税 b	計 E a+b	25年 (C-E)/E	普 通 交付税 a	特 別 交付税 b	計 E a+b	26年 (C-E)/E
北見市	17,050,152	2,220,500	19,270,652	17,195,937	2,168,333	19,364,270	△ 0.5	17,062,168	2,205,106	19,267,274	0.0
網走市	5,903,285	1,067,646	6,970,931	6,347,418	1,145,375	7,492,793	△ 7.0	6,297,021	1,146,140	7,443,161	△ 6.3
紋別市	5,967,064	1,000,578	6,967,642	6,078,503	1,000,118	7,078,621	△ 1.6	6,052,486	1,002,035	7,054,521	△ 1.2
美幌町	3,770,466	372,686	4,143,152	3,829,748	351,611	4,181,359	△ 0.9	3,856,907	401,628	4,258,535	△ 2.7
津別町	2,596,409	191,325	2,787,734	2,548,670	192,910	2,741,580	1.7	2,660,476	184,823	2,845,299	△ 2.0
斜里町	3,200,321	299,927	3,500,248	3,117,809	299,184	3,416,993	2.4	3,160,296	301,507	3,461,803	1.1
清里町	2,427,195	142,166	2,569,361	2,430,322	160,490	2,590,812	△ 0.8	2,486,739	157,164	2,643,903	△ 2.8
小清水町	2,610,578	228,616	2,839,194	2,513,297	222,468	2,735,765	3.8	2,590,343	232,731	2,823,074	0.6
訓子府町	2,010,534	171,441	2,181,975	2,047,711	171,655	2,219,366	△ 1.7	2,102,157	179,859	2,282,016	△ 4.4
置戸町	2,337,212	224,666	2,561,878	2,304,774	210,077	2,514,851	1.9	2,386,103	232,318	2,618,421	△ 2.2
佐呂間町	2,354,124	256,450	2,610,574	2,380,764	271,658	2,652,422	△ 1.6	2,422,917	283,073	2,705,990	△ 3.5
遠軽町	6,645,034	829,769	7,474,803	6,942,310	854,714	7,797,024	△ 4.1	6,955,916	809,463	7,765,379	△ 3.7
湧別町	3,749,602	390,814	4,140,416	3,998,792	386,132	4,384,924	△ 5.6	3,893,604	398,344	4,291,948	△ 3.5
滝上町	2,379,185	174,264	2,553,449	2,329,390	179,989	2,509,379	1.8	2,411,340	186,705	2,598,045	△ 1.7
興部町	2,052,211	242,839	2,295,050	2,186,251	254,678	2,440,929	△ 6.0	2,154,400	248,749	2,403,149	△ 4.5
西興部村	1,267,019	103,617	1,370,636	1,209,994	113,842	1,323,836	3.5	1,309,553	106,113	1,415,666	△ 3.2
雄武町	2,743,025	200,449	2,943,474	2,808,600	211,820	3,020,420	△ 2.5	2,831,684	217,485	3,049,169	△ 3.5
大空町	3,601,338	347,826	3,949,164	3,827,697	376,142	4,203,839	△ 6.1	3,816,951	376,494	4,193,445	△ 5.8
合 計	72,664,754	8,465,579	81,130,333	74,097,987	8,571,196	82,669,183	△ 1.9	74,451,061	8,669,737	83,120,798	△ 2.4

## 5 公共施設の状況

(1) 道路・農林道・公営住宅

(平成28年3月31日現在)

市町村名	道 路		農 道 延 長 (m)	林 道 延 長 (m)	公 営 住 宅 等	
	実延長 (m)	面 積 (㎡)			(公営住宅・改良住宅・単独住宅の合計) (戸)	うち公営住宅 (戸)
北 見 市	1,802,007	22,036,292	5,986	95,026	4,518	4,438
網 走 市	579,719	9,020,865			1,744	1,657
紋 別 市	527,691	4,872,224	2,539	68,956	1,126	1,118
美 幌 町	486,604	6,625,601		31,018	795	661
津 別 町	267,951	3,778,079	328	67,390	440	314
斜 里 町	492,830	6,287,131	4,600		584	542
清 里 町	308,433	4,572,786	7,810	5,145	375	236
小 清 水 町	404,079	5,186,019			276	258
訓 子 府 町	255,886	3,878,071	4,612	24,429	283	229
置 戸 町	246,054	2,706,741		38,477	182	158
佐 呂 間 町	322,537	4,892,367		9,267	279	279
遠 軽 町	633,094	7,744,201		68,471	1,032	874
湧 別 町	540,962	7,639,161	3,794	25,179	691	530
滝 上 町	207,000	2,777,303		82,788	247	222
興 部 町	296,681	4,540,759		5,647	345	302
西 興 部 村	102,470	1,235,409		58,554	238	176
雄 武 町	270,458	3,627,667		60,031	323	287
大 空 町	623,784	8,167,139		28,133	581	487
合 計	8,368,240	109,587,815	29,669	668,511	14,059	12,768

## (2)公園・廃棄物処理施設・給水施設

(平成28年3月31日現在)

市町村名	公 園				廃 棄 物 処 理 施 設				給水施設	
	市 町 村 立		市 町 村 立 外		し尿処理施設		ごみ処理施設		(給水人口)	
	箇所数	面 積 (㎡)	箇所数	面 積 (㎡)	処理人口 (人)	年 間 総収集量 (k l)	処理人口 (人)	年 間 総収集量 (t)	簡易 水道 (人)	飲料水 供給施設 (人)
北 見 市	188	7,221,071			5,276	4,576	121,264	44,421	6,014	
網 走 市	89	1,062,778	1	1,074,000	1,381	1,228	36,513	13,749	632	69
紋 別 市	34	946,650	1	593,000	2,658	1,902	22,913	8,271	800	
美 幌 町	28	935,721			464	970	20,257	7,771		56
津 別 町	11	420,734			509	1,013	5,049	1,301	234	
斜 里 町	11	268,125			1,943	1,204	12,019	3,497	1,151	
清 里 町	6	96,997			624	230	4,263	938	2,996	
小 清 水 町					727	320	5,142	1,136	4,810	
訓 子 府 町	7	288,850			954	1,116	5,207	943		
置 戸 町	1	39,077			560	383	3,045	760	2,705	
佐 呂 間 町	6	226,085			1,361	821	5,497	2,150	5,140	
遠 軽 町	28	1,120,746			5,614	4,643	20,789	8,226	3,496	29
湧 別 町	12	1,055,171			2,292	2,133	9,325	3,005	542	
滝 上 町	9	276,888			622	366	2,761	1,098	2,337	
興 部 町	15	180,560			494	343	3,974	1,151	3,939	
西 興 部 村					65	37	1,142	407	1,106	
雄 武 町	6	179,500			1,219	1,006	4,569	1,607	4,099	212
大 空 町	9	550,679			692	586	7,482	2,548	7,192	
合 計	460	14,869,632	2	1,667,000	27,455	22,877	291,211	102,979	47,193	366

## (3) その他の市町村立施設

(平成28年3月31日現在)

市町村名	児童福祉施設		老人福祉施設				公民館	図書館
	保育所		養護老人ホーム		特別養護老人ホーム			
	箇所数	延面積 (㎡)	箇所数	延面積 (㎡)	箇所数	延面積 (㎡)	箇所数	箇所数
北見市	19	7,982	1	5,538			8	9
網走市	11	3,599	1	1,238			1	1
紋別市	6	2,328					3	1
美幌町	5	1,470						1
津別町							1	
斜里町	6	2,584					14	1
清里町	2	931					1	1
小清水町	4	1,846			1	1,502	3	1
訓子府町	1	551					1	1
置戸町			1	4,070	1	1,600	4	1
佐呂間町	3	2,216			1	1,866		1
遠軽町	8	4,231					2	2
湧別町	5	3,440					1	2
滝上町							3	1
興部町	2	951					2	1
西興部村	1	500					1	
雄武町	1	998			1	2,878		1
大空町	2	820					2	2
合計	76	34,447	3	10,846	4	7,846	47	27

## (3) その他の市町村立施設

(平成28年3月31日現在)

市町村名	公会堂・ 市民会館		博物館等		体育施設				自然の家 ・ 青年の家	集会施設	
			博物館	その他	体育館	陸上 競技場	野球場	プール			
	箇所数	延面積 (㎡)	箇所数	箇所数	箇所数	箇所数	箇所数	箇所数	箇所数	箇所数	延面積 (㎡)
北見市	3	15,453			16	1	5	2		179	10,325
網走市	1	3,258	3		1	1	2	2		142	12,653
紋別市	3	4,562	1		5		1	1	1	95	7,681
美幌町	1	4,211	1		2	1	1	1		56	7,372
津別町					1			1		29	2,777
斜里町			1		3	1	1	2		81	6,433
清里町					1		1	1		15	1,693
小清水町					1		2	1		69	4,673
訓子府町					1		1	1		16	891
置戸町					1		1	1		62	4,809
佐呂間町	1	2,325			1			2		7	2,442
遠軽町					7		5	5		113	14,010
湧別町	2	7,484			3		2	2		100	11,768
滝上町				1	1		1	1		33	2,262
興部町	1	2,353			3		2	1		38	2,216
西興部村					1			2		27	2,363
雄武町	2	2,934			1		1			43	3,057
大空町					4		2	2		115	5,005
合計	14	42,580	6	1	53	4	28	28	1	1,220	102,430

(3) その他の市町村立施設 (平成28年3月31日現在)

市町村名	本庁舎	支所・出張所		職員舎	
	延面積 (㎡)	箇所数	延面積 (㎡)	戸数	延面積 (㎡)
北見市	19,864	10	9,897	99	6,109
網走市	6,482			11	751
紋別市	4,421	3	547	58	3,929
美幌町	2,887			69	5,389
津別町	2,856			48	2,781
斜里町	2,988	1	37	190	12,046
清里町	2,068	1	55	46	2,287
小清水町	1,245	2	63	44	3,855
訓子府町	6,218			49	3,190
置戸町	2,187	3	71	94	6,244
佐呂間町	2,132	2	91	78	4,621
遠軽町	3,719	4	4,924	170	12,464
湧別町	5,281	2	274	122	8,265
滝上町	3,077			98	5,847
興部町	1,926	1	33	52	3,157
西興部村	1,681			54	3,381
雄武町	2,987			39	2,532
大空町	3,732	1	1,805	101	6,910
合計	75,751	30	17,797	1,422	93,758



## (4) 土地

(平成28年3月31日現在)

市町村名	公 有 財 産 ( 地積 (単位:㎡) )								
	行 政 財 産								
	本庁舎	その他の行政機関		公共用 財産	うち小・中・ 高等学校	うち 公営住宅	うち 公園	山 林	その他
消防施設		その他 の施設							
北見市	966		153,613	10,460,879	1,179,778	746,060	4,893,325		8,236,560
網走市	7,070		598,735	4,427,890	445,089	319,086	1,250,862	899,240	
紋別市	11,823	305	70,747	9,521,814	404,644	336,122	578,893	12,947,941	4,423,668
美幌町	10,991		6,206	2,700,842	181,986	155,479	753,538	2,304,420	
津別町	8,733	5,955		2,527,301	118,048	119,813	440,708		
斜里町	11,477	9,010	1,460,175	1,884,993	154,739	153,662	217,144		8,589,961
清里町	14,645	870		1,120,309	202,957	97,767	96,997	3,271,432	1,968,905
小清水町	2,240	10,820	32,017	5,461,413	150,320	97,990			
訓子府町	10,211		18,929	611,500	89,822	76,571	306,849		5,169,628
置戸町	4,108	3,525		1,266,358	91,229	84,243	273,449		6,522,662
佐呂間町	8,100	5,553		1,624,893	190,074	125,871	430,078		1,731,908
遠軽町	37,592	8,244	151,526	8,329,557	492,934	371,784	1,396,110		
湧別町	21,329	11,965		3,883,050	338,917	223,724	994,665		
滝上町	4,015		9,902	3,512,294	104,329	111,390	458,992		
興部町	8,969	1,118		1,749,726	127,028	77,586	180,560	3,034,800	4,973,604
西興部村	4,435			3,330,884	84,334	44,218			
雄武町	3,767	1,977	104,930	12,554,280	192,064	78,872	125,210	14,384,873	
大空町	6,147		178,808	3,945,643	226,838	140,277	733,836	7,073,970	
合 計	176,618	59,342	2,785,588	78,913,626	4,775,130	3,360,515	13,131,216	43,916,676	41,616,896

## (4) 土地

(平成28年3月31日現在)

市町村名	公 有 財 産 (地積 (単位:㎡))				基 金 (地積 (単位:㎡))			
	普 通 財 産				土 地 開 発 基 金			
	宅 地	田 畑	山 林	その他	宅 地	田 畑	山 林	その他
北見市	463,033	230,034	27,630,801	4,814,893	3,170	49,020	2,050,697	24,820
網走市	1,821,117		3,920,750					
紋別市	727,166	373,565	4,093,672	2,556,745	16,090	3,712	72,218	94,229
美幌町	68,293	4,697	8,413,041	5,597,555				
津別町	37,315		13,469,341	2,744,020				
斜里町	396,719		12,938,446	2,972,120				
清里町	30,810			6,252,562				
小清水町	56,165	410,834	6,365,953	4,933,788				
訓子府町	32,023		12,707,272	1,098,039				
置戸町	132,445		18,755,484	3,222,809	21,223	6,031	2,782	22,112
佐呂間町			14,543,362	10,351,640	1,589		45,233	9,111
遠軽町	265,650	274,986	32,516,715	17,530,716				
湧別町	352,420	46,399	41,220,683	9,843,539				
滝上町	218,590	11,468	30,846,975	1,017,952				
興部町	47,587	1,367,249	10,781,250	878,390		88,907	2,967	975,441
西興部村	108,395	127,284	10,494,449	666,381	10,143	133,060	146,756	116,330
雄武町	244,691		13,418,202	942,631	15,385		210,814	730,417
大空町	67,341	1,131,825	9,803,119	1,526,441				
合 計	5,069,760	3,978,341	271,919,515	76,950,221	67,600	280,730	2,531,467	1,972,460