


平成31年2月4日(月) 15:00 配付

項 目	平成30年度上期におけるオホーツク管内の観光入込客数等について
配付資料	平成30年度上期オホーツク管内観光入込客数及び外国人宿泊客数について
内容及び報道に当たってのお願い	<p>平成30年度上期におけるオホーツク管内の観光入込客数及び外国人宿泊客数を集計しましたので、お知らせします。</p> <p>【ポイント】</p> <p>< 観光入込客数 ></p> <ul style="list-style-type: none"> 平成30年度上期の管内観光入込客数は584万5,100人で、前年度と比べて0.9%(5万4,500人)の減少となりました。 7月、8月の悪天候によりイベントや観光地への集客に影響し、入込客数が減少しました。 9月の北海道胆振東部地震の影響により、観光施設や宿泊施設から観光客が遠のき減少に繋がりました。 <p>< 外国人宿泊客数 ></p> <ul style="list-style-type: none"> 外国人宿泊客数は6万331人となり、前年度と比べて8.0%(4,480人)の増加、また、宿泊客延数では6万4,331人泊で、前年度と比べて8.0%(4,781人泊)の増加となり、国・地域別では台湾が1位となりました。 訪日プロモーションの効果を受け、芝桜など花観光時期におけるタイなど東南アジア圏の宿泊客が増加。 新千歳空港における国際定期便の増便や、女満別空港へのチャーター便就航により、韓国からの宿泊客が増加しました。 外国人宿泊客数、延数ともに堅調に推移していましたが、9月は台風による欠航や北海道胆振東部地震の影響もあり減少となりました。 <p>【詳細】</p> <p>資料は「オホーツク総合振興局観光ホームページ」に掲載しております。 http://www.okhotsk.pref.hokkaido.lg.jp/ss/srk/kanko/</p>
担 当	<p>オホーツク総合振興局産業振興部 商工労働観光課観光室長 中道 康信 電話：0152-41-0638 FAX：0152-44-3184</p> 

平成 30 年度 (上期)

オホーツク管内観光入込客数 及び外国人宿泊客数について

- 平成30年度上期におけるオホーツク管内の観光入込客数は584万5,100人で、前年度と比べて0.9%（5万4,500人）の減少となりました。
- 平成30年度上期におけるオホーツク管内の外国人宿泊客数(延数)は6万4,331人泊で、前年度と比べて8.0%（4,781人泊）の増加となりました。

※小数点以下を四捨五入している関係で、図表中の総計と内訳の合計が一致しない場合がありますので、ご注意ください。

調査概要

- ・ 調査対象期間 平成30年4月1日～平成30年9月30日
- ・ 調査対象市町村 オホーツク管内18市町村

平成31年2月

北海道オホーツク総合振興局観光室

平成30年度(上期) オホーツク管内観光入込客数の概要

1 概況

- 平成30年度上期の管内観光入込客数は584万5,100人で、前年度対比0.9%(5万4,500人)の減少となった。
- 道外客は258万5,000人で前年度対比0.6%(1万6,700人)、道内客は326万100人で前年度対比1.1%(3万7,800人)となり、それぞれ減少となった。

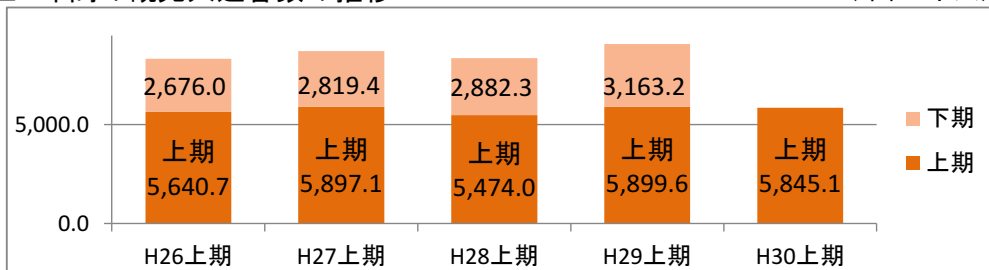
過去5年間の観光入込客数

(単位:千人)

	H26上期	H27上期	H28上期	H29上期	H30上期	H30/H29	H30-H29
合計	5,640.7	5,897.1	5,474.0	5,899.6	5,845.1	99.1%	-54.5
道外客	2,204.4	2,382.1	2,315.3	2,601.7	2,585.0	99.4%	-16.7
道内客	3,436.3	3,515.0	3,158.7	3,297.9	3,260.1	98.9%	-37.8
日帰客	4,686.3	4,896.9	4,490.3	4,893.5	4,868.0	99.5%	-25.5
宿泊客	954.4	1,000.2	983.7	1,006.1	977.1	97.1%	-29.0
宿泊客延数	1,089.5	1,135.8	1,080.8	1,112.2	1,081.9	97.3%	-30.3

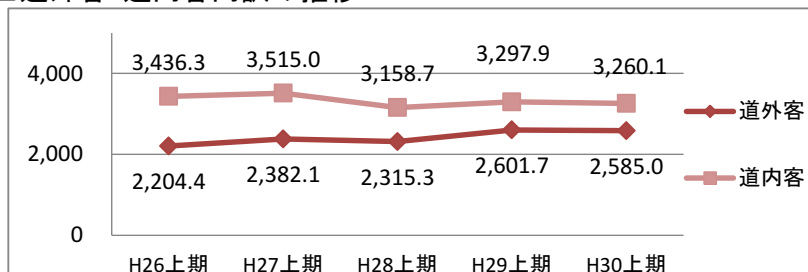
5年間の観光入込客数の推移

(単位:千人)

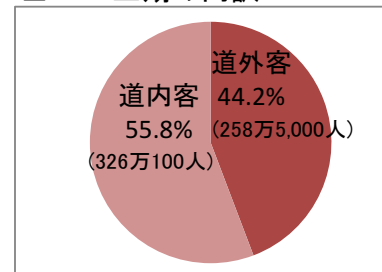


道外客・道内客内訳の推移

(単位:千人)

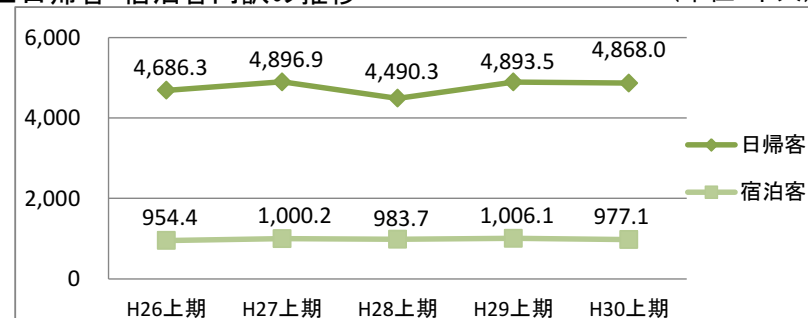


H30上期の内訳

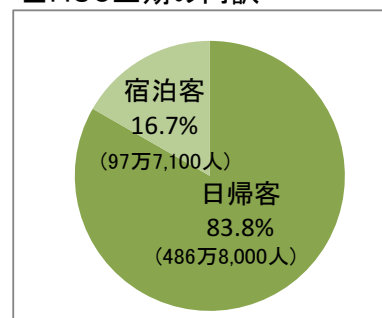


日帰客・宿泊客内訳の推移

(単位:千人)



H30上期の内訳



2 動向分析

- 7月、8月の悪天候によりイベントや観光地への集客に影響し、入込客数が減少。
- 9月の北海道胆振東部地震の影響により、観光施設や宿泊施設から観光客が遠のいた。
- 空港の上半期の国内定期利用状況は、女満別空港の乗降客数が前年度対比で0.8%減(3,333人減)の457,225人、紋別空港が前年度対比で1.6%減(537人減)の34,078人となった。
- クルーズ船は、網走港に2回の寄港があった。(H29は4回寄港)

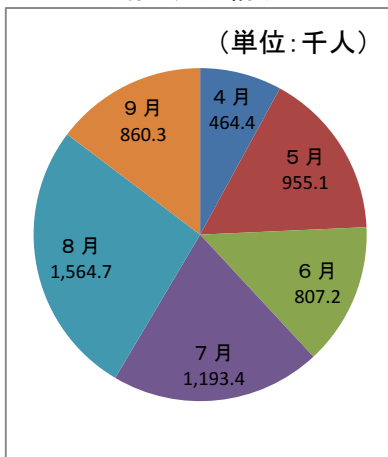
3 月別傾向

■5年間の月別観光入込客数の推移

(単位:千人)

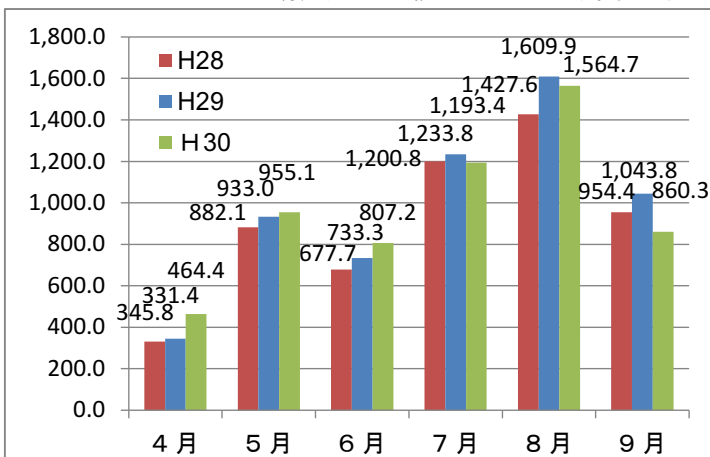
区分	H26上期	H27上期	H28上期	H29上期	H30上期	H30/H29	H30-H29	構成比
4月	325.7	310.4	331.4	345.8	464.4	134.3%	118.6	7.9%
5月	794.6	929.6	882.1	933.0	955.1	102.4%	22.1	16.3%
6月	793.7	748.4	677.7	733.3	807.2	110.1%	73.9	13.8%
7月	1,155.9	1,200.2	1,200.8	1,233.8	1,193.4	96.7%	-40.4	20.4%
8月	1,568.8	1,569.8	1,427.6	1,609.9	1,564.7	97.2%	-45.2	26.8%
9月	1,002.0	1,138.7	954.4	1,043.8	860.3	82.4%	-183.5	14.7%
合計	5,640.7	5,897.1	5,474.0	5,899.6	5,845.1	99.1%	-54.5	100.0%

■H30上期の月別構成比



■H28・H29・H30上期月別の比較

(単位:千人)



4 参考データ

■地域毎の観光入込客数の推移

(単位:千人)

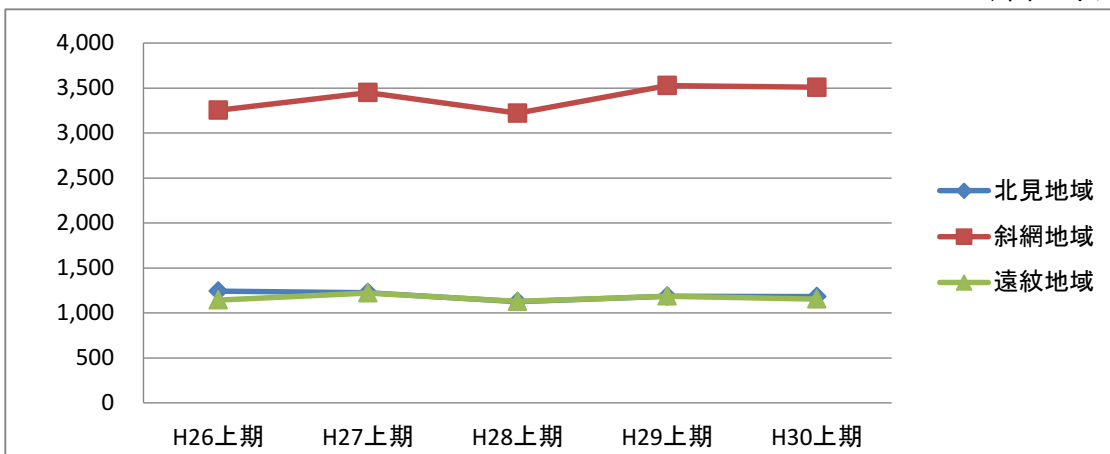
	H26上期	H27上期	H28上期	H29上期	H30上期	H30/H29	H30-H29
北見地域	1,243.4	1,224.3	1,125.6	1,185.1	1,182.3	99.8%	-2.8
斜網地域	3,254.7	3,450.7	3,219.8	3,527.8	3,509.0	99.5%	-18.8
遠紋地域	1,142.6	1,222.1	1,128.6	1,186.7	1,153.8	97.2%	-32.9
合計	5,640.7	5,897.1	5,474.0	5,899.6	5,845.1	99.1%	-54.5

※ 北見地域～北見市・津別町・訓子府町・置戸町

※ 斜網地域～網走市・美幌町・斜里町・清里町・小清水町・大空町

※ 遠紋地域～紋別市・佐呂間町・遠軽町・湧別町・滝上町・興部町・西興部村・雄武町

(単位:千人)



■観光入込客数の上位市町村

平成29年度上期		
順位	市町村名	観光入込客数
1	北見市	911.3千人
2	斜里町	815.0千人
3	大空町	812.3千人
4	網走市	795.2千人
5	美幌町	577.2千人

平成30年度上期		
順位	市町村名	観光入込客数
1	大空町	988.2千人
2	北見市	878.6千人
3	斜里町	770.2千人
4	網走市	709.7千人
5	美幌町	489.3千人

■前年度との比較で、観光入込客数が増加した上位市町村

順位	市町村名	平成29年度上期 観光入込客数	平成30年度上期 観光入込客数	対前年度差 H30-H29	対前年度比 H30/H29
1	大空町	812.3千人	988.2千人	175.9	121.7%
2	津別町	172.9千人	204.8千人	31.9	118.4%
3	小清水町	401.2千人	432.6千人	31.4	107.8%
4	興部町	27.0千人	41.2千人	14.2	152.6%
5	紋別町	279.8千人	293.9千人	14.1	105.0%

平成30年度(上期) オホーツク管内外国人宿泊客数の概要

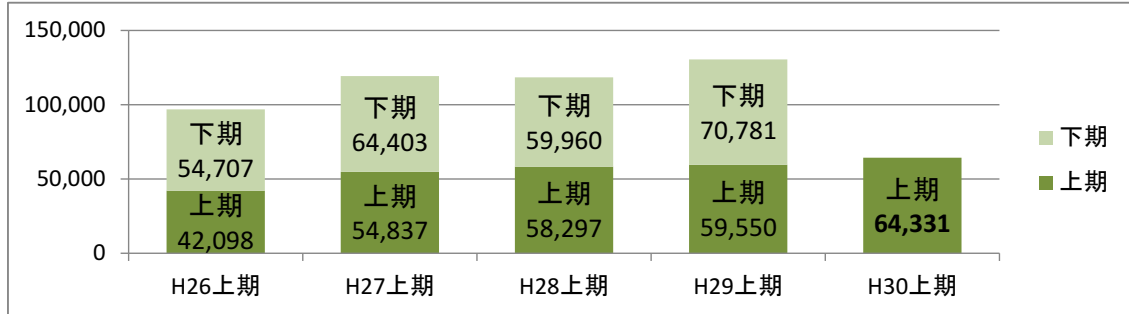
1 概況

- ・外国人宿泊客数は6万331人で、前年度対比8.0%(4,480人)の増加。
- ・また、外国人宿泊客延数は6万4,331人泊で、前年度対比8.0%(4,781人泊)の増加。
- ・国、地域別の1位は台湾で、宿泊客延数が前年度対比1.2%(191人泊)の増加。

■過去5年間の外国人宿泊客数・延数 (客数単位:人、延数単位:人泊)

区分	H26上期	H27上期	H28上期	H29上期	H30上期	H30/H29	H30-H29
宿泊客数	36,442	48,117	54,623	55,851	60,331	108.0%	4,480
宿泊客延数	42,098	54,837	58,297	59,550	64,331	108.0%	4,781
下期延数	54,707	64,403	59,960	70,781			

■5年間の外国人宿泊客延数の推移 (単位:人泊)



2 動向分析

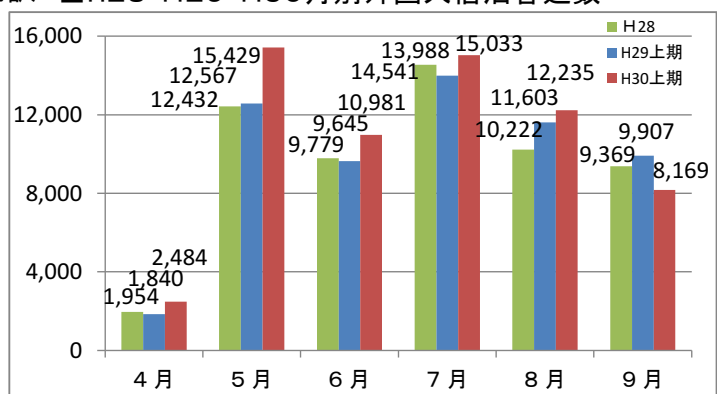
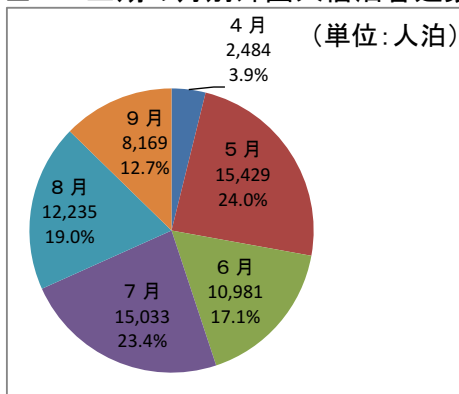
- ・訪日プロモーションの効果を受け、芝桜など花観光の時期におけるタイなど東南アジアからの宿泊客が増加した。
- ・新千歳空港における国際定期便の増便や、女満別空港へのチャーター便就航により、韓国からの宿泊客が増加した。
- ・管内空港における国内チャーター便が7便、国際チャーター便が4便の増加となった。(H29実績なし)
- ・外国人宿泊客数、延数とも堅調に推移していたが、9月は台風による欠航や北海道胆振東部地震の影響を受け減少した。

3 月別傾向

■5年間の月別外国人宿泊客延数の推移 (単位:人泊)

区分	H26上期	H27上期	H28上期	H29上期	H30上期	H30/H29	H30-H29	構成比
4月	1,378	1,520	1,954	1,840	2,484	135.0%	644	3.9%
5月	6,697	10,540	12,432	12,567	15,429	122.8%	2,862	24.0%
6月	7,048	9,261	9,779	9,645	10,981	113.9%	1,336	17.1%
7月	12,031	15,259	14,541	13,988	15,033	107.5%	1,045	23.4%
8月	7,088	9,326	10,222	11,603	12,235	105.4%	632	19.0%
9月	7,856	8,931	9,369	9,907	8,169	82.5%	-1,738	12.7%
合計	42,098	54,837	58,297	59,550	64,331	108.0%	4,781	100.0%

■H30上期の月別外国人宿泊客延数の内訳 ■H28・H29・H30月別外国人宿泊客延数 (単位:人泊)



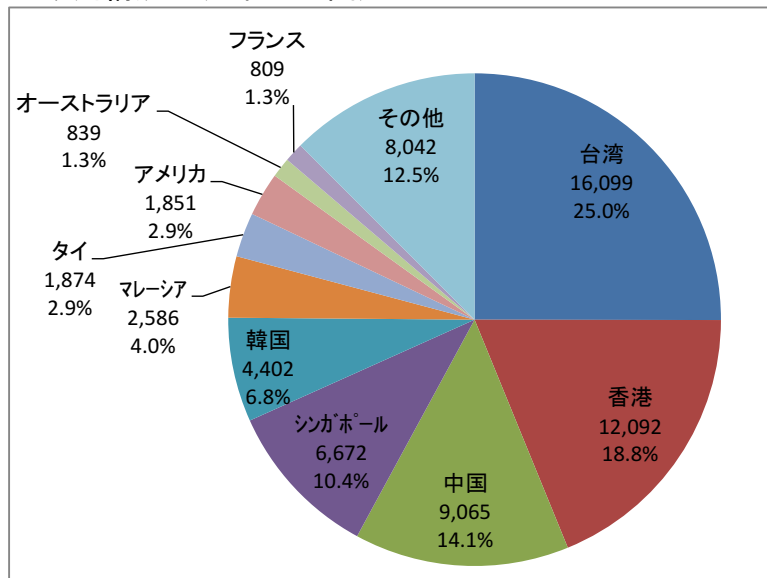
4 参考データ

■国・地域別外国人宿泊客延数(上位10カ国) ※H30上期の宿泊客延数の多い順 (単位:人泊)

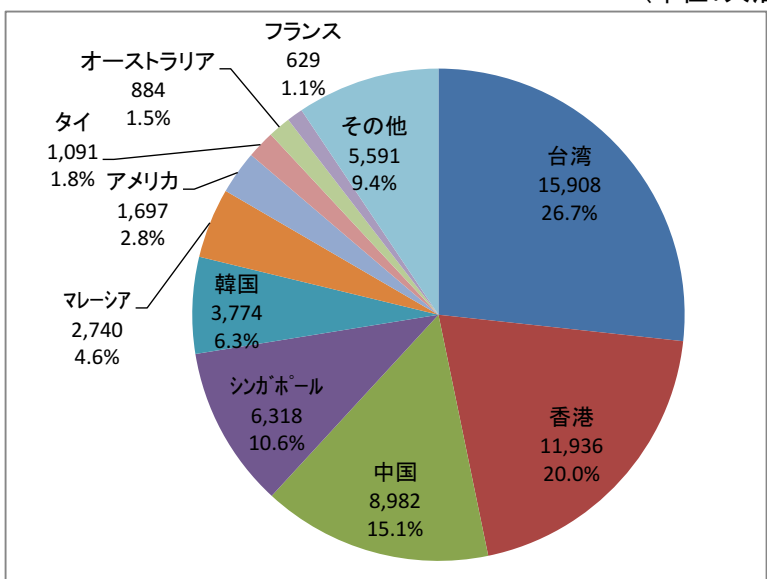
国・地域名	H26上期	H27上期	H28上期	H29上期	H30上期	H30/H29	H30-H29
台湾	14,263	16,893	16,998	15,908	16,099	101.2%	191
香港	8,024	11,194	11,109	11,936	12,092	101.3%	156
中国	5,697	7,499	7,764	8,982	9,065	100.9%	83
シンガポール	3,586	6,032	6,462	6,318	6,672	105.6%	354
韓国	2,791	2,546	3,463	3,774	4,402	116.6%	628
マレーシア	1,363	1,517	3,141	2,740	2,586	94.4%	-154
タイ	1,717	2,444	1,695	1,091	1,874	171.8%	783
アメリカ	934	1,279	1,808	1,697	1,851	109.1%	154
オーストラリア	437	670	669	884	839	94.9%	-45
フランス	413	584	796	629	809	128.6%	180
その他	2,873	4,179	4,392	5,591	8,042	143.8%	2,451
合計	42,098	54,837	58,297	59,550	64,331	108.0%	4,781

■H29・H30外国人宿泊客延数の国・地域別構成比(上位10カ国) (単位:人泊)

H30上期		
国・地域名	人数	構成比
台湾	16,099	25.0%
香港	12,092	18.8%
中国	9,065	14.1%
シンガポール	6,672	10.4%
韓国	4,402	6.8%
マレーシア	2,586	4.0%
タイ	1,874	2.9%
アメリカ	1,851	2.9%
オーストラリア	839	1.3%
フランス	809	1.3%
その他	8,042	12.5%
合計	64,331	100.0%



H29上期		
国・地域名	人数	構成比
台湾	15,908	26.7%
香港	11,936	20.0%
中国	8,982	15.1%
シンガポール	6,318	10.6%
韓国	3,774	6.3%
マレーシア	2,740	4.6%
アメリカ	1,697	2.8%
タイ	1,091	1.8%
オーストラリア	884	1.5%
フランス	629	1.1%
その他	5,591	9.4%
合計	59,550	100.0%



■H29・H30管内地域毎の国・地域別外国人宿泊客延数 ※H30上期の宿泊客延数の多い順 (単位:人泊)

国・地域名	北見地域	H30/H29	斜網地域	30/H29	遠紋地域	H30/H29	管内合計	H30/H29
台湾	2,085	86.1%	13,254	104.1%	760	100.1%	16,099	101.2%
香港	1,486	83.3%	10,016	105.4%	590	90.4%	12,092	101.3%
中国	1,250	112.6%	7,350	96.8%	465	167.3%	9,065	100.9%
シンガポール	786	146.6%	4,250	97.6%	1,636	114.6%	6,672	105.6%
韓国	1,040	74.0%	3,232	140.8%	130	180.6%	4,402	116.6%
マレーシア	536	89.2%	1,222	104.8%	828	85.1%	2,586	94.4%
タイ	183	172.6%	1,413	171.9%	278	170.6%	1,874	171.8%
アメリカ	103	52.0%	1,652	113.5%	96	218.2%	1,851	109.1%
オーストラリア	44	93.6%	746	90.6%	49	350.0%	839	94.9%
フランス	39	177.3%	748	123.6%	22	1100.0%	809	128.6%
その他	875	220.4%	6,819	137.0%	348	161.9%	8,042	143.8%
合計	8,427	97.7%	50,702	109.5%	5,202	113.1%	64,331	108.0%

※ 北見地域～北見市・津別町・訓子府町・置戸町

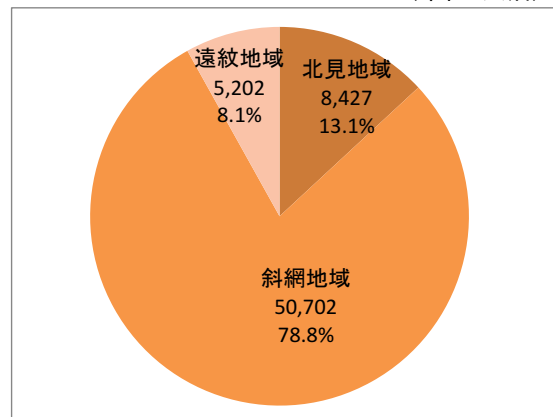
※ 斜網地域～網走市・美幌町・斜里町・清里町・小清水町・大空町

※ 遠紋地域～紋別市・佐呂間町・遠軽町・湧別町・滝上町・興部町・西興部村・雄武町

■H30管内地域毎の外国人宿泊客延数内訳

	北見地域	斜網地域	遠紋地域	管内合計
人数	8,427	50,702	5,202	64,331
構成比	13.1%	78.8%	8.1%	100.0%

(単位:人泊)



■H30外国人宿泊客延数の上位5市町村 (単位:人泊)

順位	1	2	3	4	5
市町村名	斜里町	網走市	北見市	紋別市	清里町
台湾	8,020	5,074	2,067	671	101
香港	5,404	4,506	1,461	467	72
中国	4,294	2,895	1,239	307	90
シンガポール	2,795	1,365	771	1,373	90
韓国	1,460	1,745	1,001	86	22
マレーシア	255	895	526	791	72
タイ	615	729	177	246	57
アメリカ	1,003	645	80	60	2
オーストラリア	511	231	36	15	4
フランス	532	188	19	11	28
その他	3,558	3,053	837	195	129
合計	28,447	21,326	8,214	4,222	667
H29上期	26,328	19,212	8,286	4,039	565
H30/H29	108.0%	111.0%	99.1%	104.5%	118.1%
H30-H29	2,119	2,114	-72	183	102