


令和2年（2020年）2月6日（木）10時00分 配付

<p>項 目</p>	<p>令和元年度上期におけるオホーツク管内の観光入込客数等について</p>
<p>配付資料</p>	<p>令和元年度上期オホーツク管内観光入込客数及び外国人宿泊客数について</p>
<p>内容及び報道に当たったのお願い</p>	<p>令和元年度上期におけるオホーツク管内の観光入込客数及び外国人宿泊客数を集計しましたので、お知らせします。</p> <p>【ポイント】</p> <p>&lt; 観光入込客数 &gt;</p> <ul style="list-style-type: none"> <li>・令和元年度上期におけるオホーツク管内の観光入込客数は602万3,700人で、前年度と比べて2.9%（16万9,700人）の増加となりました。</li> <li>・4月、5月の大型連休が天候に恵まれたこともあり、入込客数が増加となりました。</li> <li>・前年、北海道胆振東部地震の影響により入込客数が落ち込んだ9月については、前年に比べ大きく回復しました。</li> </ul> <p>&lt; 外国人宿泊客数 &gt;</p> <ul style="list-style-type: none"> <li>・4月、5月は前年を下回ったもの、6月以降は外国人宿泊客数、宿泊客延数とも堅調に推移し、上期では、それぞれ7.3%（4,444人）、8.5%（5,498人泊）の増加となりました。</li> <li>・国、地域別の1位は昨年引き続き台湾となり、宿泊客数、宿泊客延数とも、それぞれ前年度対比2.0%（310人）、3.4%（542人泊）の増加となりました。</li> <li>・国際チャーター便（仁川－女満別）の増便（昨年度4便今年度6便）の効果により、韓国の宿泊客数、宿泊客延数は、それぞれ前年度対比10.3%（447人）、7.3%（326人泊）の増加となりました。</li> </ul> <p>【詳細】</p> <p>資料は「オホーツク総合振興局観光ホームページ」に掲載しております。  <a href="http://www.okhotsk.pref.hokkaido.lg.jp/ss/srk/kanko/">http://www.okhotsk.pref.hokkaido.lg.jp/ss/srk/kanko/</a></p>
<p>担 当</p>	<p>オホーツク総合振興局産業振興部          商工労働観光課観光室長 中道 康信          電話：0152-41-0638          FAX：0152-44-3184</p> <div style="text-align: right;">  </div>

# 令和 元 年度 (上期)

## オホーツク管内観光入込客数 及び外国人宿泊客数について

- 令和元年度上期におけるオホーツク管内の観光入込客数は602万3,700人で、前年度と比べて2.9% (16万9,700人) の増加となりました。
- 令和元年度上期におけるオホーツク管内の外国人宿泊客数(延数)は7万496人泊で、前年度と比べて8.5% (5,498人泊) の増加となりました。

※小数点以下を四捨五入している関係で、図表中の総計と内訳の合計が一致しない場合がありますので、ご注意ください。

### 調査概要

- ・ 調査対象期間 平成31年(2019年)4月1日～令和元年(2019年)9月30日
- ・ 調査対象市町村 オホーツク管内18市町村

令和2年 2月

北海道オホーツク総合振興局観光室

# 令和元年度(上期) オホーツク管内観光入込客数の概要

## 1 概況

- 令和元年度上期の管内観光入込客数は602万3,700人で、前年度対比2.9%(16万9,700人)の増加。
- 道外客は5万4,700人増の263万9,700人となり、前年度比2.1%の増加。
- 道内客は11万5,000人増の338万4,000人となり、前年度比3.5%の増加。

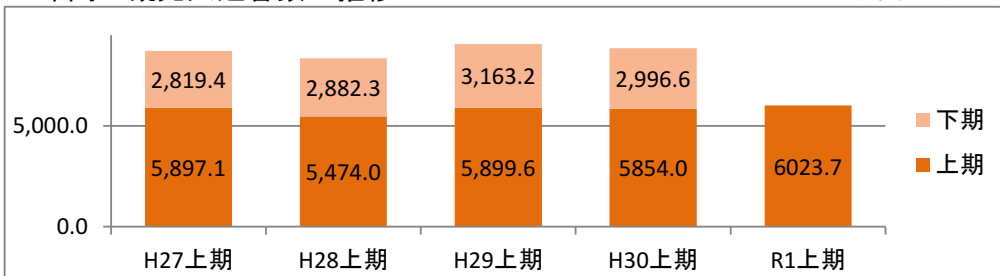
### 過去5年間の観光入込客数

(単位:千人)

	H27上期	H28上期	H29上期	H30上期	R1上期	R1/H30	R1-H30
合計	5,897.1	5,474.0	5,899.6	5,854.0	6,023.7	102.9%	169.7
道外客	2,382.1	2,315.3	2,601.7	2,585.0	2,639.7	102.1%	54.7
道内客	3,515.0	3,158.7	3,297.9	3,269.0	3,384.0	103.5%	115.0
日帰客	4,896.9	4,490.3	4,893.5	4,876.7	4,998.4	102.5%	121.7
宿泊客	1,000.2	983.7	1,006.1	977.3	1,025.3	104.9%	48.0
宿泊客延数	1,135.8	1,080.8	1,112.2	1,082.1	1,126.8	104.1%	44.7

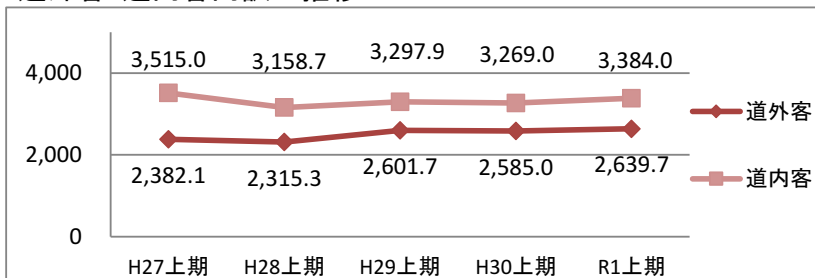
### 5年間の観光入込客数の推移

(単位:千人)

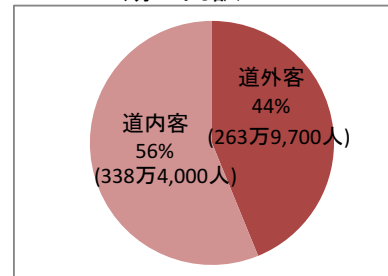


### 道外客・道内客内訳の推移

(単位:千人)

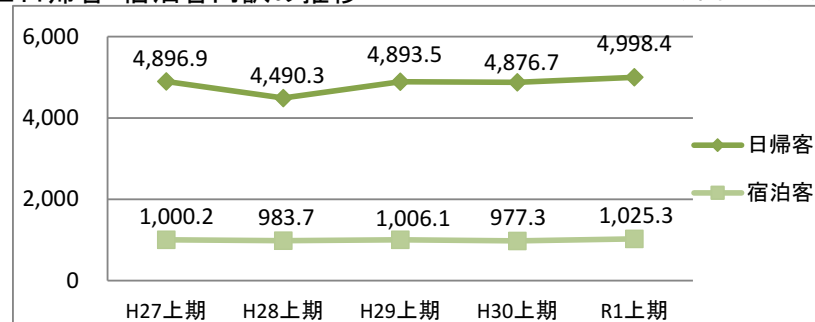


### R1上期の内訳

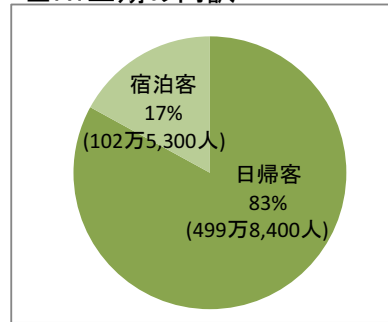


### 日帰客・宿泊客内訳の推移

(単位:千人)



### R1上期の内訳



## 2 動向分析

- 4月、5月の大型連休が天候に恵まれたこともあり、入込客数が増加。
- 前年、北海道胆振東部地震の影響により入込客数が落ち込んだ9月については、前年に比べ大きく回復。
- 空港の上半期の国内定期便利用状況は、女満別空港の乗降客数が前年度対比で3.7%増(1万7,029人増)の47万4,254人、紋別空港が前年度対比で8.2%増(2,779人増)の3万6,857人となった。

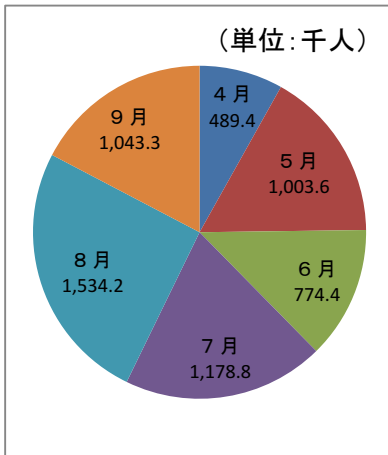
### 3 月別傾向

■5年間の月別観光入込客数の推移

(単位:千人)

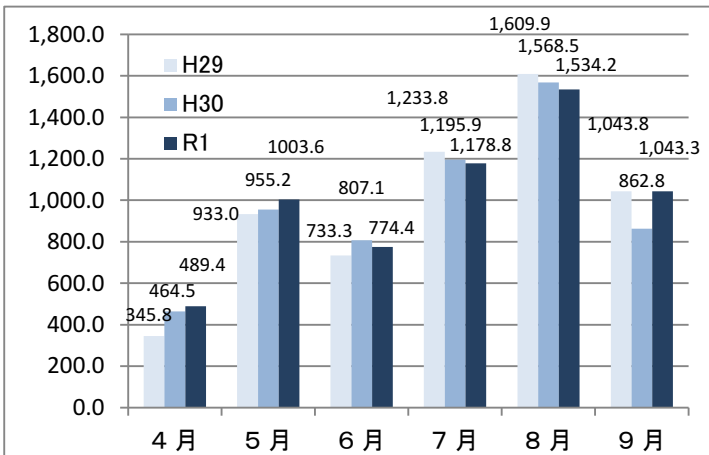
区分	H27上期	H28上期	H29上期	H30上期	R1上期	R1/H30	R1-H30	構成比
4月	310.4	331.4	345.8	464.5	489.4	105.4%	24.9	8.1%
5月	929.6	882.1	933.0	955.2	1003.6	105.1%	48.4	16.7%
6月	748.4	677.7	733.3	807.1	774.4	95.9%	-32.7	12.9%
7月	1,200.2	1,200.8	1,233.8	1,195.9	1,178.8	98.6%	-17.1	19.6%
8月	1,569.8	1,427.6	1,609.9	1,568.5	1,534.2	97.8%	-34.3	25.5%
9月	1,138.7	954.4	1,043.8	862.8	1,043.3	120.9%	180.5	17.3%
合計	5,897.1	5,474.0	5,899.6	5,854.0	6,023.7	102.9%	169.7	100.0%

■R1上期の月別構成比



■H29・H30・R1上期月別の比較

(単位:千人)



### 4 参考データ

■地域毎の観光入込客数の推移

(単位:千人)

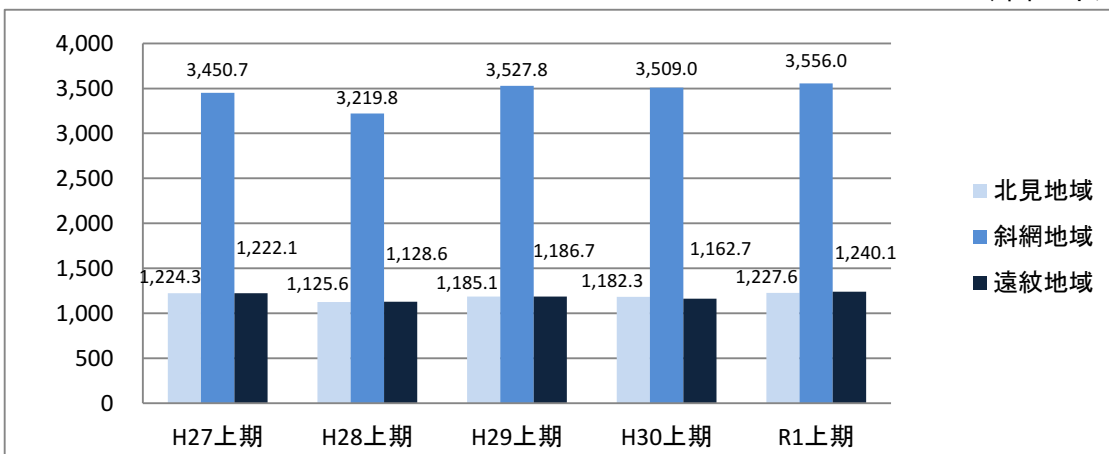
	H27上期	H28上期	H29上期	H30上期	R1上期	R1/H30	R1-H30
北見地域	1,224.3	1,125.6	1,185.1	1,182.3	1,227.6	103.8%	45.3
斜網地域	3,450.7	3,219.8	3,527.8	3,509.0	3,556.0	101.3%	47.0
遠紋地域	1,222.1	1,128.6	1,186.7	1,162.7	1,240.1	106.7%	77.4
合計	5,897.1	5,474.0	5,899.6	5,854.0	6,023.7	102.9%	169.7

※ 北見地域～北見市・津別町・訓子府町・置戸町

※ 斜網地域～網走市・美幌町・斜里町・清里町・小清水町・大空町

※ 遠紋地域～紋別市・佐呂間町・遠軽町・湧別町・滝上町・興部町・西興部村・雄武町

(単位:千人)



■観光入込客数の上位市町村

平成30年度上期		
順位	市町村名	観光入込客数
1	大空町	988.2千人
2	北見市	878.7千人
3	斜里町	770.2千人
4	網走市	709.7千人
5	美幌町	489.3千人

令和元年度上期		
順位	市町村名	観光入込客数
1	大空町	945.0千人
2	北見市	889.2千人
3	斜里町	846.1千人
4	網走市	771.4千人
5	美幌町	453.1千人

■前年度との比較で、観光入込客数が増加した上位市町村

順位	市町村名	平成30年度上期 観光入込客数	令和元年度上期 観光入込客数	対前年度差 R1-H30	対前年度比 R1/H30
1	斜里町	770.2千人	846.1千人	75.9千人	109.9%
2	網走市	709.7千人	771.4千人	61.7千人	108.7%
3	津別町	204.8千人	239.3千人	34.5千人	116.8%
4	遠軽町	179.6千人	206.5千人	26.9千人	115.0%
5	紋別市	293.9千人	315.9千人	22.0千人	107.5%

# 令和元年度(上期) オホーツク管内外国人宿泊客数の概要

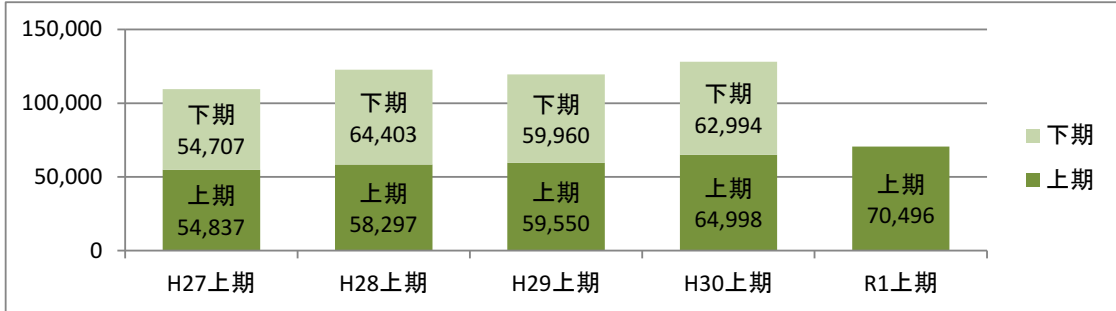
## 1 概況

- ・外国人宿泊客数は6万5,365人で、前年度対比7.3%(4,444人)の増加。
- ・外国人宿泊客延数は7万496人泊で、前年度対比8.5%(5,498人泊)の増加。
- ・国、地域別の1位は昨年に引き続き台湾となり、宿泊客数、宿泊客延数とも、それぞれ前年度対比2.0%(310人)、3.4%(542人泊)の増加。

### ■過去5年間の外国人宿泊客数・延数 (客数単位:人、延数単位:人泊)

区分	H27上期	H28上期	H29上期	H30上期	R1上期	R1/H30	R1-H30
宿泊客数	48,117	54,623	55,851	60,921	65,365	107.3%	4,444
宿泊客延数	54,837	58,297	59,550	64,998	70,496	108.5%	5,498
下期延数	54,707	64,403	59,960	62,994			

### ■5年間の外国人宿泊客延数の推移 (単位:人泊)



## 2 動向分析

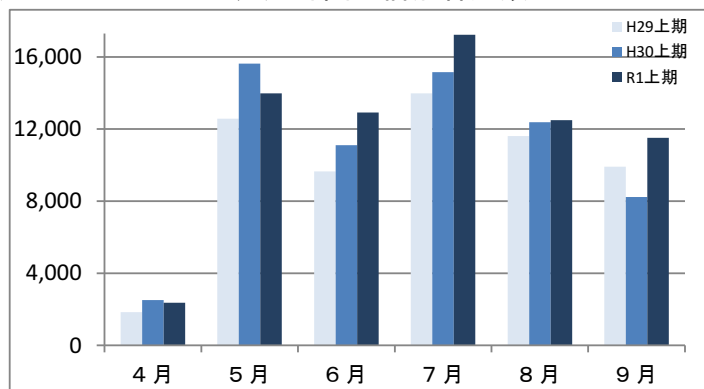
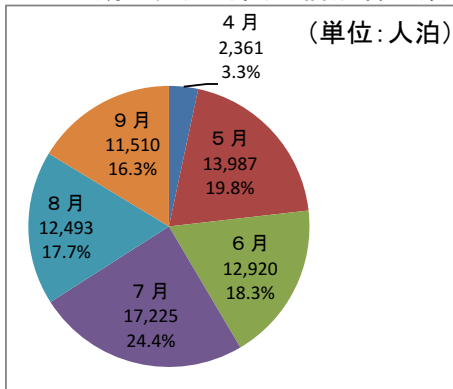
- ・4月、5月は前年を下回ったもの、6月以降は外国人 宿泊客数、宿泊客延数とも堅調に推移し、上期では、それぞれ7.3%(4,444人)、8.5%(5,498人泊)の増加。
- ・国際チャーター便(仁川-女満別)の増便(昨年度4便今年度6便)の効果により、韓国の宿泊客数、宿泊客延数は、それぞれ前年度対比10.3%(447人)、7.3%(326人泊)の増加。

## 3 月別傾向

### ■5年間の月別外国人宿泊客延数の推移 (単位:人泊)

区分	H27上期	H28上期	H29上期	H30上期	R1上期	R1/H30	R1-H30	構成比
4月	1,520	1,954	1,840	2,505	2,361	94.3%	-144	3.3%
5月	10,540	12,432	12,567	15,624	13,987	89.5%	-1,637	19.8%
6月	9,261	9,779	9,645	11,107	12,920	116.3%	1,813	18.3%
7月	15,259	14,541	13,988	15,162	17,225	113.6%	2,063	24.4%
8月	9,326	10,222	11,603	12,376	12,493	100.9%	117	17.7%
9月	8,931	9,369	9,907	8,224	11,510	140.0%	3,286	16.3%
合計	54,837	58,297	59,550	64,998	70,496	108.5%	5,498	100.0%

### ■R1上期の月別外国人宿泊客延数の内訳 ■H29・H30・R1月別外国人宿泊客延数 (単位:人泊)



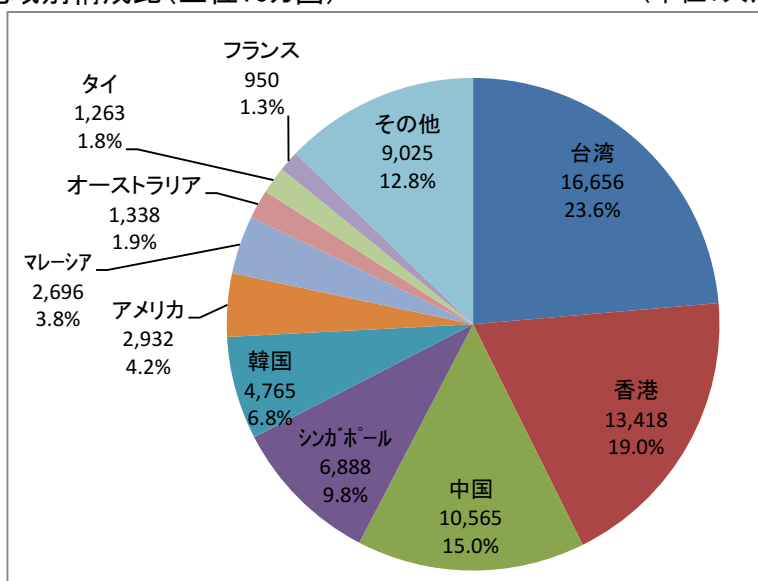
#### 4 参考データ

■国・地域別外国人宿泊客延数(上位10カ国) ※R1上期の宿泊客延数の多い順 (単位:人泊)

国・地域名	H27上期	H28上期	H29上期	H30上期	R1上期	R1/H30	R1-H30
台湾	16,893	16,998	15,908	16,114	16,656	103.4%	542
香港	11,194	11,109	11,936	12,094	13,418	110.9%	1,324
中国	7,499	7,764	8,982	9,466	10,565	111.6%	1,099
シンガポール	6,032	6,462	6,318	6,756	6,888	102.0%	132
韓国	2,546	3,463	3,774	4,439	4,765	107.3%	326
アメリカ	1,279	1,808	1,697	1,863	2,932	157.4%	1,069
マレーシア	1,517	3,141	2,740	2,630	2,696	102.5%	66
オーストラリア	670	669	884	882	1,338	151.7%	456
タイ	2,444	1,695	1,091	1,884	1,263	67.0%	-621
フランス	584	796	629	815	950	116.6%	135
その他	4,179	4,392	5,591	8,055	9,025	112.0%	970
合計	54,837	58,297	59,550	64,998	70,496	108.5%	5,498

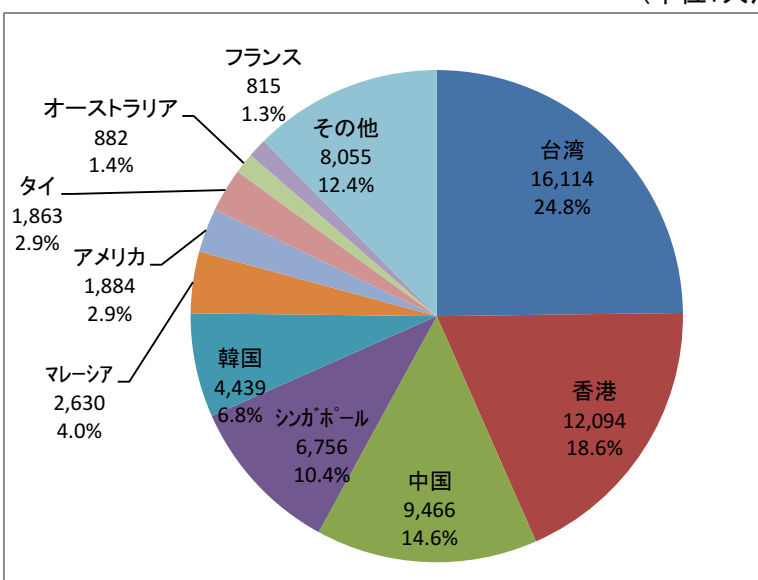
■H30・R1外国人宿泊客延数の国・地域別構成比(上位10カ国) (単位:人泊)

R1上期		
国・地域名	人数	構成比
台湾	16,656	23.6%
香港	13,418	19.0%
中国	10,565	15.0%
シンガポール	6,888	9.8%
韓国	4,765	6.8%
アメリカ	2,932	4.2%
マレーシア	2,696	3.8%
オーストラリア	1,338	1.9%
タイ	1,263	1.8%
フランス	950	1.3%
その他	9,025	12.8%
合計	70,496	100.0%



(単位:人泊)

H30上期		
国・地域名	人数	構成比
台湾	16,114	24.8%
香港	12,094	18.6%
中国	9,466	14.6%
シンガポール	6,756	10.4%
韓国	4,439	6.8%
マレーシア	2,630	4.0%
アメリカ	1,884	2.9%
タイ	1,863	2.9%
オーストラリア	882	1.4%
フランス	815	1.3%
その他	8,055	12.4%
合計	64,998	100.0%



■H30・R1管内地域毎の国・地域別外国人宿泊客延数 ※R1上期の宿泊客延数の多い順 (単位:人泊)

国・地域名	北見地域	R1/H30	斜網地域	R1/H30	遠紋地域	R1/H30	管内合計	R1/H30
台湾	2,624	124.9%	12,906	97.4%	1,126	148.4%	16,656	103.4%
香港	2,101	141.4%	10,680	106.6%	637	107.6%	13,418	110.9%
中国	1,036	63.0%	9,147	124.4%	382	80.9%	10,565	111.6%
シンガポール	791	90.7%	4,465	105.1%	1,632	99.9%	6,888	102.0%
韓国	959	89.4%	3,512	108.7%	294	219.4%	4,765	107.3%
アメリカ	361	311.2%	2,385	144.4%	186	195.8%	2,932	157.4%
マレーシア	510	87.9%	1,058	86.6%	1,128	136.2%	2,696	102.5%
オーストラリア	83	95.4%	1,065	142.8%	190	387.8%	1,338	151.7%
タイ	112	58.6%	923	65.3%	228	81.4%	1,263	67.0%
フランス	55	122.2%	868	116.0%	27	122.7%	950	116.6%
その他	711	80.1%	7,820	114.7%	494	142.0%	9,025	112.0%
合計	9,343	108.3%	54,829	118.4%	6,324	137.4%	70,496	118.4%

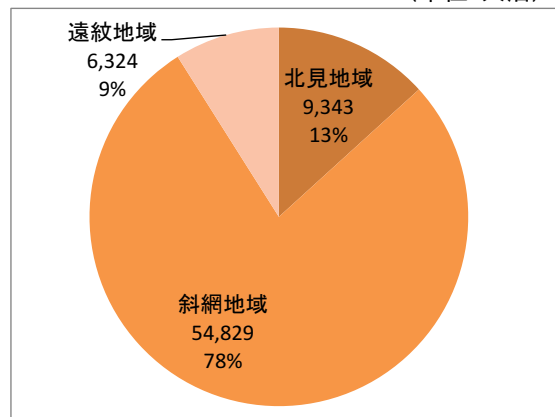
※ 北見地域～北見市・津別町・訓子府町・置戸町

※ 斜網地域～網走市・美幌町・斜里町・清里町・小清水町・大空町

※ 遠紋地域～紋別市・佐呂間町・遠軽町・湧別町・滝上町・興部町・西興部村・雄武町

■R1管内地域毎の外国人宿泊客延数内訳 (単位:人泊)

	北見地域	斜網地域	遠紋地域	管内合計
人数	9,343	54,829	6,324	70,496
構成比	13.3%	77.8%	9.0%	100.0%



■R1外国人宿泊客延数の上位5市町村 (単位:人泊)

順位	1	2	3	4	5
市町村名	斜里町	網走市	北見市	紋別市	清里町
台湾	7,349	5,329	2,608	995	215
香港	5,628	4,931	2,065	509	121
中国	5,558	3,515	1,018	267	62
シンガポール	2,960	1,388	780	1,550	117
韓国	1,658	1,804	934	202	50
アメリカ	1,290	1,075	356	63	20
マレーシア	395	641	510	1,086	22
オーストラリア	694	325	78	48	46
タイ	312	597	112	156	14
フランス	559	270	43	15	32
その他	4,201	3,357	688	284	185
合計	30,604	23,232	9,192	5,175	884
H30上期	28,447	21,326	8,870	4,222	667
R1/H30	107.6%	108.9%	103.6%	122.6%	132.5%
R1-H30	2,157	1,906	322	953	217