

IV

財 政

財
IV
政

1 令和4年度決算の状況

1 概要

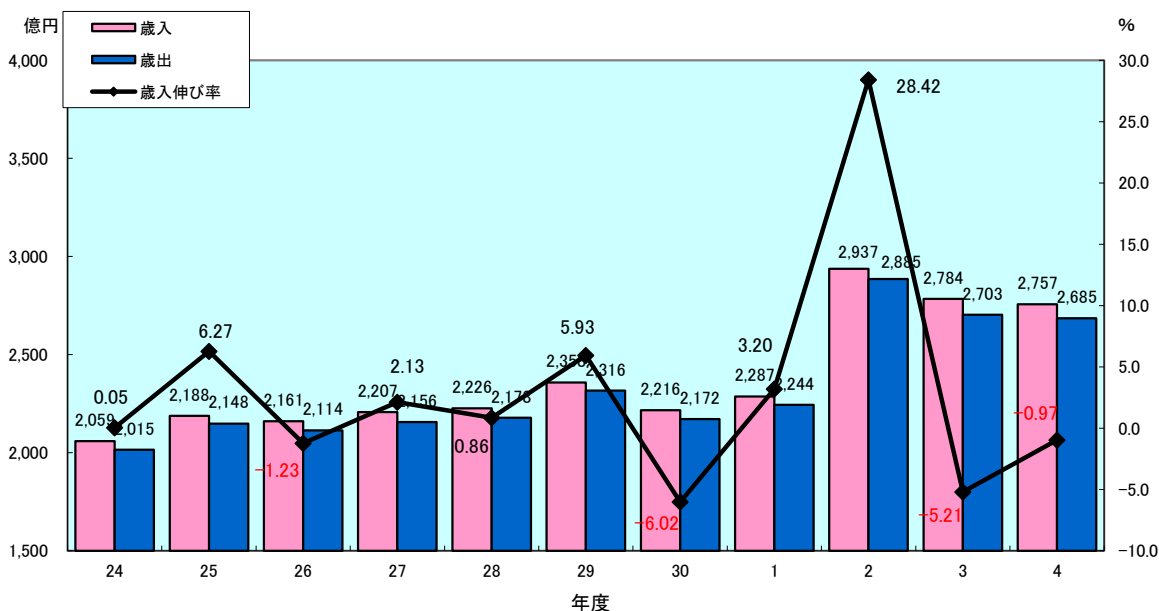
- 令和4年度における管内18市町村（3市14町1村）の普通会計決算状況は、令和3年度と比較して、歳入が27億円の減（-0.97%）、歳出が18億円の減（-0.67%）で、歳入歳出ともに前年度を下回っている。
- 歳入歳出ともに最も低かった平成24年度と比較して、歳入が697億61百万円の増（+33.88%）、歳出が670億17百万円の増（+33.26%）となっている。

【歳入】 2,756億81百万円（前年度 2,784億31百万円）
 【歳出】 2,684億90百万円（前年度 2,702億77百万円）

2 決算収支

- 令和4年度の歳入歳出差引額（形式収支）は71億91百万円の黒字となっている。
- 形式収支から繰越明許費などの翌年度に繰り越すべき財源（5億16百万円）を差し引いた実質収支は、66億75百万円の黒字となっており、実質収支比率は5.4ポイントとなっている。
- 実質収支は、管内全市町村（18市町村）で黒字となっている。

歳入、歳出決算額の推移(管内)



(1) 決算収支

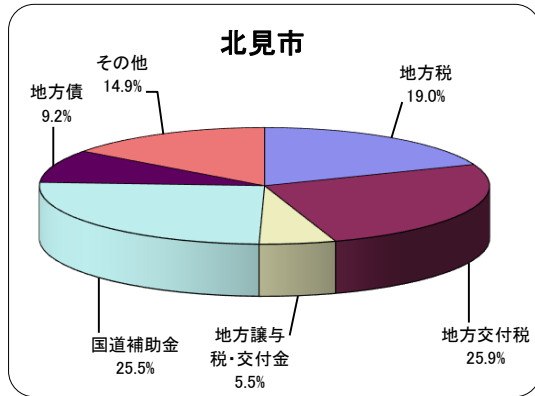
(単位：千円)

区分 市町村名	歳入総額 (A)	歳出総額 (B)	差引 (A)-(B) (C)	翌年度に 繰り越す べき財源 (D)	実質収支 (C)-(D) (E)
北見市	78,459,451	76,923,679	1,535,772	50,213	1,485,559
網走市	27,440,345	27,253,830	186,515	92,095	94,420
紋別市	43,952,845	43,786,396	166,449	56,744	109,705
美幌町	13,120,188	12,914,745	205,443	30,950	174,493
津別町	8,654,093	8,441,677	212,416	2,003	210,413
斜里町	10,003,757	9,653,520	350,237	3,004	347,233
清里町	5,791,354	5,381,884	409,470	111,378	298,092
小清水町	8,014,315	7,634,731	379,584	8,297	371,287
訓子府町	5,427,757	5,154,814	272,943	10,400	262,543
置戸町	5,073,445	4,929,059	144,386		144,386
佐呂間町	5,966,938	5,769,671	197,267		197,267
遠軽町	18,337,761	17,141,265	1,196,496	10,220	1,186,276
湧別町	11,767,477	11,166,023	601,454	35,405	566,049
滝上町	5,096,752	4,764,471	332,281	687	331,594
興部町	5,884,175	5,635,006	249,169	3,000	246,169
西興部村	3,169,185	3,124,409	44,776	12,265	32,511
雄武町	7,532,108	7,079,479	452,629	55,062	397,567
大空町	11,988,760	11,735,044	253,716	33,965	219,751
合計	275,680,706	268,489,703	7,191,003	515,688	6,675,315

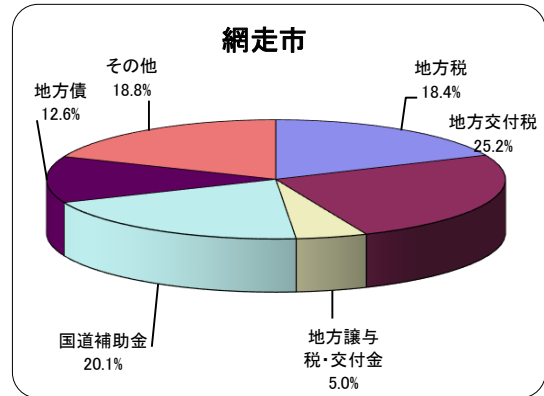
(単位：千円)

区分	単年度収支	積立金	繰上償還金	積立金 取崩額	実質単年度 収支 (F)+(G)+(H)-(I)
市町村名	(F)	(G)	(H)	(I)	(J)
北見市	476,560	27			476,587
網走市	△ 28,691	3,201			△ 25,490
紋別市	△ 526,266	322,053		250,000	△ 454,213
美幌町	86,750	90,741		40	177,451
津別町	35,367	465,219	138,240	315,662	323,164
斜里町	△ 17,165	64,066		63,093	△ 16,192
清里町	△ 53,963	33		94,733	△ 148,663
小清水町	△ 43,730	8			△ 43,722
訓子府町	26,438	3,979		6,600	23,817
置戸町	8,634			45,205	△ 36,571
佐呂間町	△ 13,585	4,889			△ 8,696
遠軽町	205,004	324	100,678	337,327	△ 31,321
湧別町	159,296	435,831			595,127
滝上町	△ 56,470	250,599			194,129
興部町	△ 1,984	39,830			37,846
西興部村	△ 37,665	12,561		41,822	△ 66,926
雄武町	17,803	1,510		380,000	△ 360,687
大空町	24,396	383			24,779
合計	260,729	1,695,254	238,918	1,534,482	660,419

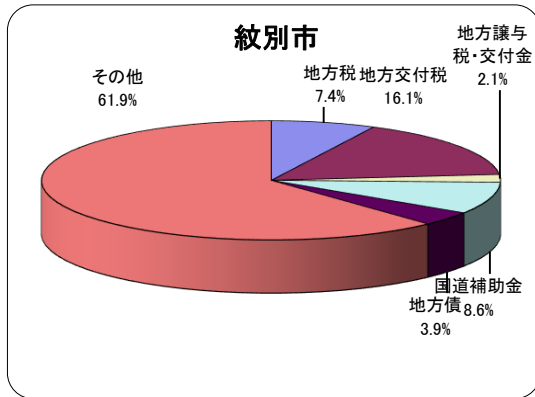
(2) ア 歳入内訳



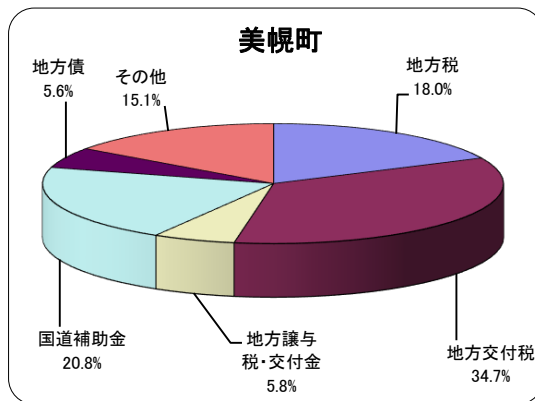
地方税	14,940,353	19.0%
地方交付税	20,297,724	25.9%
地方譲与税・交付金	4,301,814	5.5%
国道補助金	20,038,474	25.5%
地方債	7,182,927	9.2%
その他	11,698,159	14.9%
歳入総額	78,459,451	100.0%



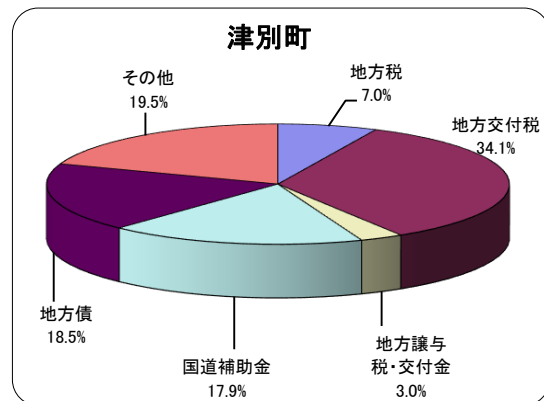
地方税	5,044,113	18.4%
地方交付税	6,910,076	25.2%
地方譲与税・交付金	1,377,607	5.0%
国道補助金	5,503,812	20.1%
地方債	3,448,266	12.6%
その他	5,156,471	18.8%
歳入総額	27,440,345	100.0%



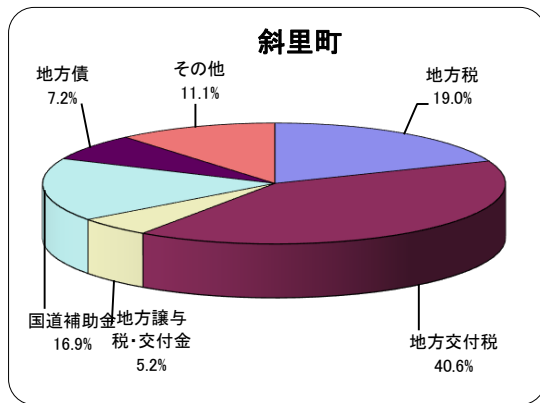
地方税	3,233,456	7.4%
地方交付税	7,062,131	16.1%
地方譲与税・交付金	927,563	2.1%
国道補助金	3,796,703	8.6%
地方債	1,712,958	3.9%
その他	27,220,034	61.9%
歳入総額	43,952,845	100.0%



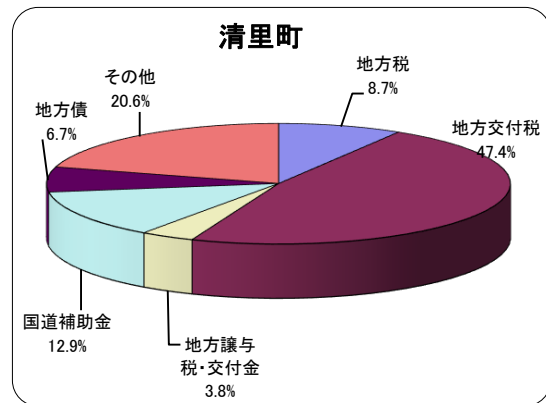
地方税	2,362,203	18.0%
地方交付税	4,555,739	34.7%
地方譲与税・交付金	755,313	5.8%
国道補助金	2,733,681	20.8%
地方債	728,287	5.6%
その他	1,984,965	15.1%
歳入総額	13,120,188	100.0%



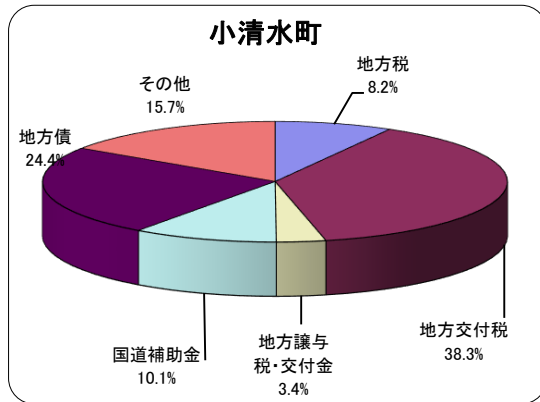
地方税	603,024	7.0%
地方交付税	2,954,192	34.1%
地方譲与税・交付金	260,216	3.0%
国道補助金	1,547,357	17.9%
地方債	1,598,532	18.5%
その他	1,690,772	19.5%
歳入総額	8,654,093	100.0%



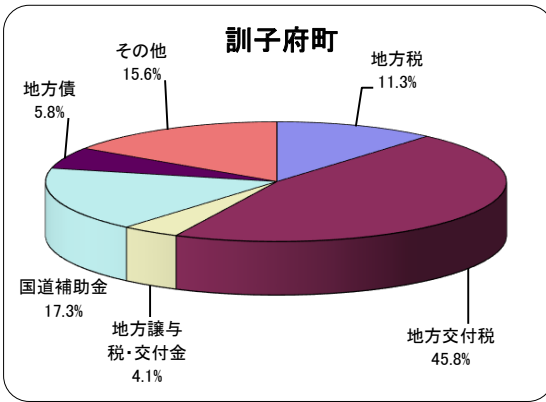
地方税	1,896,994	19.0%
地方交付税	4,064,634	40.6%
地方譲与税・交付金	524,213	5.2%
国道補助金	1,687,662	16.9%
地方債	715,541	7.2%
その他	1,114,713	11.1%
歳入総額	10,003,757	100.0%



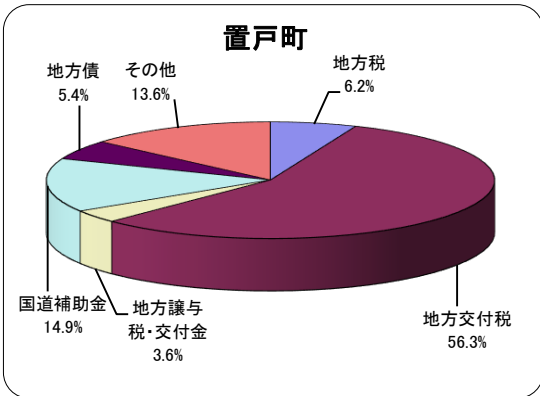
地方税	501,358	8.7%
地方交付税	2,745,822	47.4%
地方譲与税・交付金	217,908	3.8%
国道補助金	744,808	12.9%
地方債	390,349	6.7%
その他	1,191,109	20.6%
歳入総額	5,791,354	100.0%



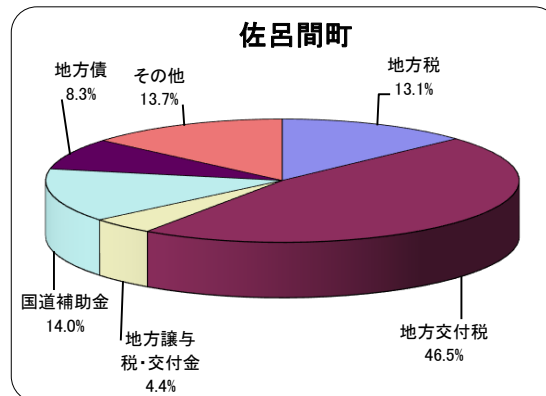
地方税	658,121	8.2%
地方交付税	3,068,544	38.3%
地方譲与税・交付金	274,090	3.4%
国道補助金	805,721	10.1%
地方債	1,951,965	24.4%
その他	1,255,874	15.7%
歳入総額	8,014,315	100.0%



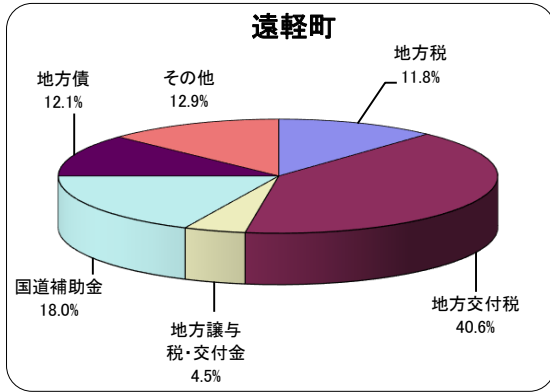
地方税	615,298	11.3%
地方交付税	2,487,230	45.8%
地方譲与税・交付金	221,275	4.1%
国道補助金	941,271	17.3%
地方債	313,523	5.8%
その他	849,160	15.6%
歳入総額	5,427,757	100.0%



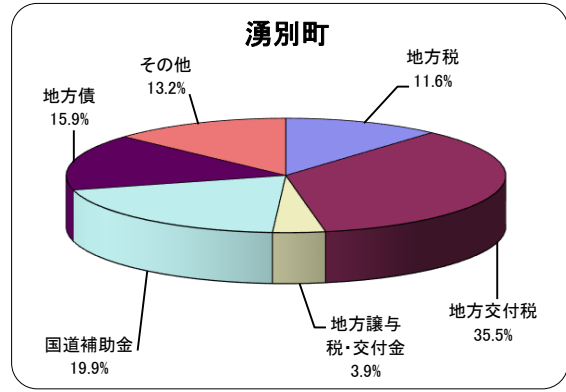
地方税	316,022	6.2%
地方交付税	2,854,293	56.3%
地方譲与税・交付金	182,422	3.6%
国道補助金	755,041	14.9%
地方債	275,874	5.4%
その他	689,793	13.6%
歳入総額	5,073,445	100.0%



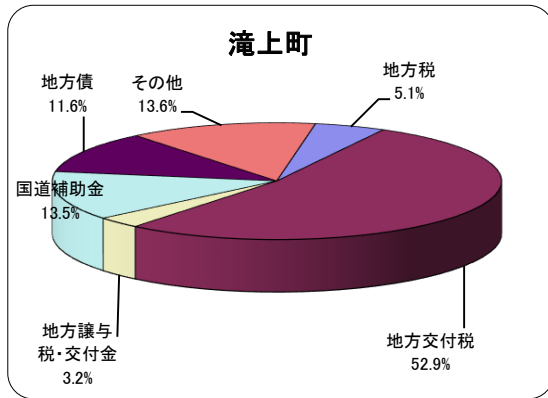
地方税	783,395	13.1%
地方交付税	2,774,430	46.5%
地方譲与税・交付金	261,033	4.4%
国道補助金	836,521	14.0%
地方債	492,277	8.3%
その他	819,282	13.7%
歳入総額	5,966,938	100.0%



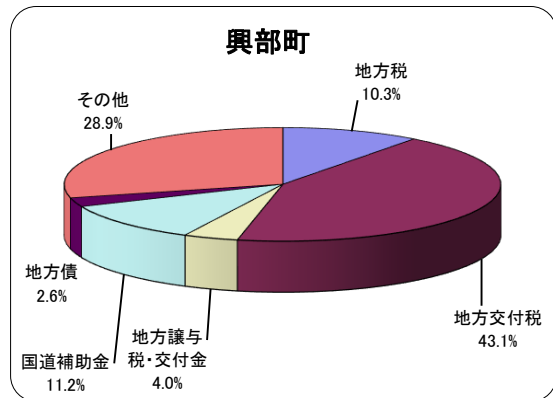
地方税	2,169,692	11.8%
地方交付税	7,444,914	40.6%
地方譲与税・交付金	830,894	4.5%
国道補助金	3,306,320	18.0%
地方債	2,211,863	12.1%
その他	2,374,078	12.9%
歳入総額	18,337,761	100.0%



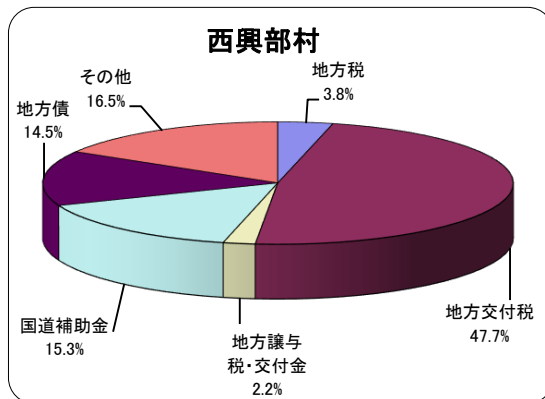
地方税	1,360,966	11.6%
地方交付税	4,182,270	35.5%
地方譲与税・交付金	454,872	3.9%
国道補助金	2,342,767	19.9%
地方債	1,875,819	15.9%
その他	1,550,783	13.2%
歳入総額	11,767,477	100.0%



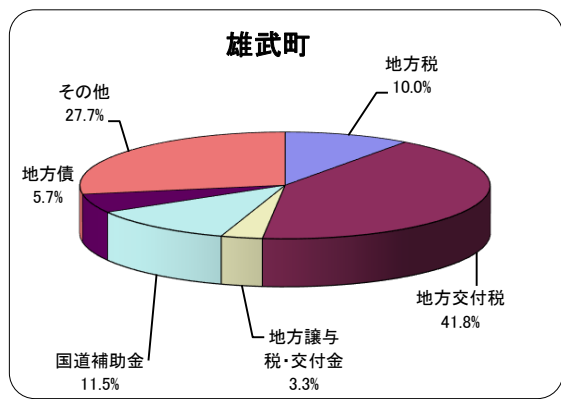
地方税	260,420	5.1%
地方交付税	2,698,364	52.9%
地方譲与税・交付金	163,065	3.2%
国道補助金	690,043	13.5%
地方債	592,861	11.6%
その他	691,999	13.6%
歳入総額	5,096,752	100.0%



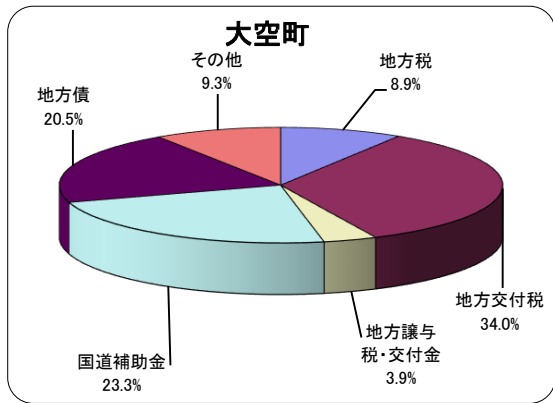
地方税	603,453	10.3%
地方交付税	2,534,700	43.1%
地方譲与税・交付金	237,435	4.0%
国道補助金	657,854	11.2%
地方債	151,959	2.6%
その他	1,698,774	28.9%
歳入総額	5,884,175	100.0%



地方税	119,964	3.8%
地方交付税	1,512,748	47.7%
地方譲与税・交付金	69,671	2.2%
国道補助金	483,996	15.3%
地方債	460,700	14.5%
その他	522,106	16.5%
歳入総額	3,169,185	100.0%



地方税	750,451	10.0%
地方交付税	3,148,417	41.8%
地方譲与税・交付金	246,069	3.3%
国道補助金	869,476	11.5%
地方債	430,811	5.7%
その他	2,086,884	27.7%
歳入総額	7,532,108	100.0%



地方税	1,071,158	8.9%
地方交付税	4,080,203	34.0%
地方譲与税・交付金	467,184	3.9%
国道補助金	2,794,331	23.3%
地方債	2,459,465	20.5%
その他	1,116,419	9.3%
歳入総額	11,988,760	100.0%

(2) イ 地方債

(単位：千円)

区分 市町村名	公共等 事業債	防災・減災・ 国土強靱化 緊急対策 事業債	公営住宅 建設事業債	災害復旧 事業債	学校教育 施設等整備 事業債	社会福祉 施設整備 事業債	一般廃棄物 処理事業債	一般補助 施設整備等 事業債	施設整備事 業債(一般 財源化分)
北見市	805,300	36,600	1,227,500		116,500	19,500	59,100	46,200	
網走市	101,100	441,700	158,700		23,600				
紋別市	18,000	49,500	147,600		145,000				
美幌町									
津別町				2,600				155,000	
斜里町			28,200						
清里町									
小清水町									
訓子府町				2,200					
置戸町									
佐呂間町									
遠軽町		20,300	160,800	3,400					
湧別町			71,900						
滝上町	3,300		64,000						
興部町									
西興部村			4,000						
雄武町	3,400								
大空町		107,700	6,500					1,033,300	
合計	931,100	655,800	1,869,200	8,200	285,100	19,500	59,100	1,234,500	

(単位：千円)

区分 市町村名	一般単独 事業債	う	ち	う	ち	う	ち	う	ち	う	ち	う	ち	う	ち
		地域活性化 事業債	防災対策 事業債	合併特例 事業債	地方道路等 整備事業債	一般事業債 (河川等分)	地域再生 事業債	緊急防災・ 減災事業	公共施設等 適正管理推進 事業債	緊急自然災害 防止対策 事業債					
北見市	3,129,800	361,300	6,300		501,900				556,300	796,800	447,300				
網走市	2,147,900				64,400				139,500	1,444,900	244,100				
紋別市	303,300								94,000	138,800	70,500				
美幌町	234,000								52,700	89,500					
津別町	74,100								35,600		38,500				
斜里町	27,400	18,200								9,200					
清里町	46,000								9,800	36,200					
小清水町	1,132,600									1,132,600					
訓子府町	28,700								28,700						
置戸町	37,300								19,300	8,900	9,100				
佐呂間町	45,600								9,100	2,000	32,200				
遠軽町	355,300			309,300					22,700	19,800					
湧別町	64,000								12,300						
滝上町	65,000		1,400		34,600	26,700			2,300						
興部町															
西興部村	2,600		2,600												
雄武町	35,200									35,200					
大空町	709,900			640,400											
合計	8,438,700	379,500	10,300	949,700	600,900	26,700			982,300	3,713,900	841,700				

(単位：千円)

区分 市町村名	辺地対策	過疎対策	退職手当債	国の予算貸付 政府関係機関 貸付債	財源対策債	減収補	減税補	臨時財政 対策債	道貸付金	その他	合計
	事業債	事業債		てん債		てん債					
北見市	487,200	538,200			300			516,027	37,900	79,900	7,182,927
網走市	105,600				75,900	58,011		162,255	32,500	141,000	3,448,266
紋別市		904,500		23,700	14,200			107,158			1,712,958
美幌町	51,300	323,800						85,387		33,800	728,287
津別町		1,335,800						31,032			1,598,532
斜里町	114,800	469,800						75,341			715,541
清里町		316,300						28,049			390,349
小清水町		786,400						32,965			1,951,965
訓子府町	44,800	208,700						29,123			313,523
置戸町		214,500						24,074			275,874
佐呂間町	24,100	386,600						35,977			492,277
遠軽町	124,600	1,450,700						96,763			2,211,863
湧別町		1,687,300						52,619			1,875,819
滝上町		438,141						22,420			592,861
興部町		123,800						28,159			151,959
西興部村		454,100									460,700
雄武町		359,900						32,311			430,811
大空町		550,900						51,165			2,459,465
合計	952,400	10,549,441		23,700	90,400	58,011		1,410,825	70,400	254,700	26,993,977

(2) ウ 地方譲与税

(単位：千円)

区分 市町村名	地方揮発油 譲与税	地方道路 譲与税	特別とん 譲与税	自動車重量 譲与税	航空機燃料 譲与税	森林環境 譲与税	合計
北見市	163,022			487,948		87,289	738,259
網走市	55,128		790	165,009		22,406	243,333
紋別市	39,524		315	118,304	2,004	81,018	241,165
美幌町	35,931			107,547	157	42,204	185,839
津別町	19,725			59,041		30,930	109,696
斜里町	35,717			106,910		12,592	155,219
清里町	24,166			72,334		3,412	99,912
小清水町	28,952			86,662		9,156	124,770
訓子府町	19,748			59,111		4,882	83,741
置戸町	17,606			52,701		24,540	94,847
佐呂間町	23,002			68,853		11,150	103,005
遠軽町	43,962			131,588		63,624	239,174
湧別町	38,057			113,915		38,110	190,082
滝上町	14,148			42,347		29,628	86,123
興部町	20,768			62,165		33,098	116,031
西興部村	6,750			20,206		9,240	36,196
雄武町	20,397			61,051		31,170	112,618
大空町	44,573			133,414	37,040	21,074	236,101
合計	651,176		1,105	1,949,106	39,201	555,523	3,196,111

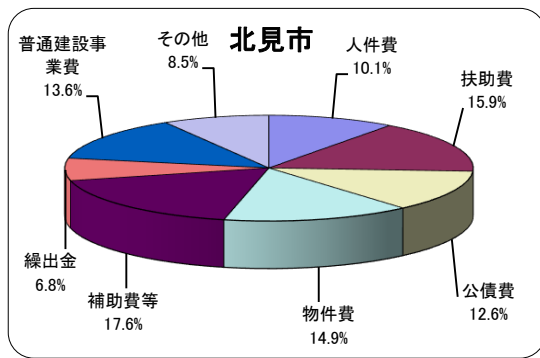
(2) エ 交付金

(単位：千円)

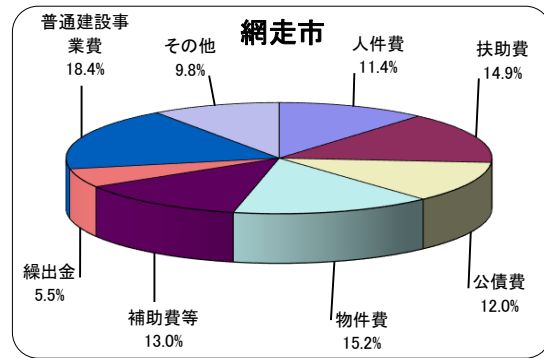
区分 市町村名	利子割 交付金	配当割 交付金	株式等 譲渡所得割 交付金	地方消費税 交付金	ゴルフ場 利用税 交付金	自動車税 環境性能割 交付金	法人事業税交 付金	地方特例 交付金等	合計
北見市	5,654	41,361	33,411	3,111,361	12,158	59,475	215,592	84,543	3,563,555
網走市	1,977	14,400	11,598	993,896	2,575	19,990	71,550	18,288	1,134,274
紋別市	1,102	7,975	6,393	590,803	1,433	14,307	47,843	16,542	686,398
美幌町	871	6,374	5,148	503,638		13,020	31,949	8,474	569,474
津別町	198	1,450	1,169	125,529		7,158	10,852	4,164	150,520
斜里町	797	5,743	4,590	315,982		12,988	23,908	4,986	368,994
清里町	223	1,626	1,309	99,343		8,663	4,493	2,339	117,996
小清水町	253	1,874	1,519	124,479		10,517	8,082	2,596	149,320
訓子府町	255	1,851	1,479	118,718		7,105	5,983	2,143	137,534
置戸町	123	907	730	74,076		6,403	4,207	1,129	87,575
佐呂間町	331	2,416	1,942	132,064		8,372	9,743	3,160	158,028
遠軽町	892	6,546	5,291	517,800		16,090	32,794	12,307	591,720
湧別町	465	3,414	2,759	223,228	2,383	13,861	15,778	2,902	264,790
滝上町	110	811	653	65,856		5,209	3,942	361	76,942
興部町	260	1,891	1,516	100,468		7,581	7,883	1,805	121,404
西興部村	49	368	296	28,155		2,485	1,651	471	33,475
雄武町	285	2,062	1,648	112,331		7,358	7,672	2,095	133,451
大空町	391	2,878	2,329	188,742	3,513	16,229	13,121	3,880	231,083
合計	14,236	103,947	83,780	7,426,469	22,062	236,811	517,043	172,185	8,576,533

※地方特例交付金については、平成27年度決算より本表に追加。(平成26年度決算までは「その他」に分類)

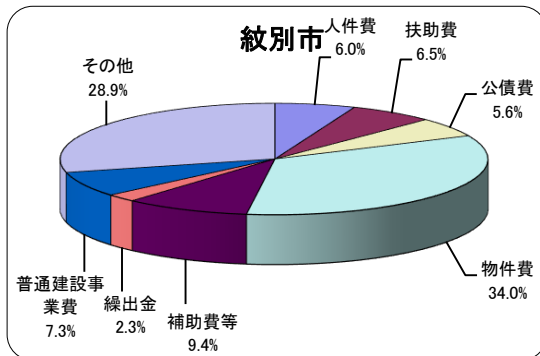
(3) ア 性質別歳出内訳



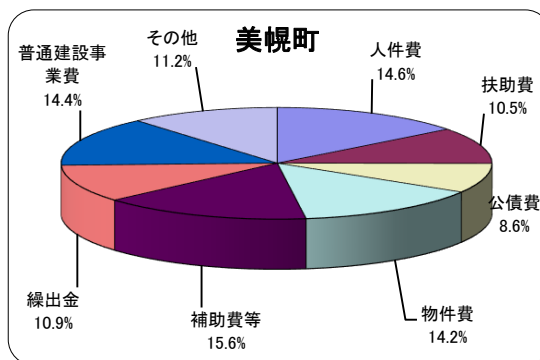
人件費	7,762,206	10.1%
扶助費	12,232,832	15.9%
公債費	9,727,528	12.6%
物件費	11,455,669	14.9%
補助費等	13,544,960	17.6%
繰出金	5,254,045	6.8%
普通建設事業費	10,427,793	13.6%
その他	6,518,646	8.5%
歳出総額	76,923,679	100.0%



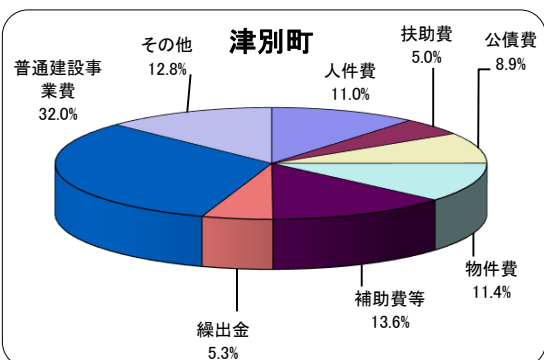
人件費	3,097,310	11.4%
扶助費	4,053,488	14.9%
公債費	3,261,194	12.0%
物件費	4,155,152	15.2%
補助費等	3,533,187	13.0%
繰出金	1,488,195	5.5%
普通建設事業費	5,002,006	18.4%
その他	2,663,298	9.8%
歳出総額	27,253,830	100.0%



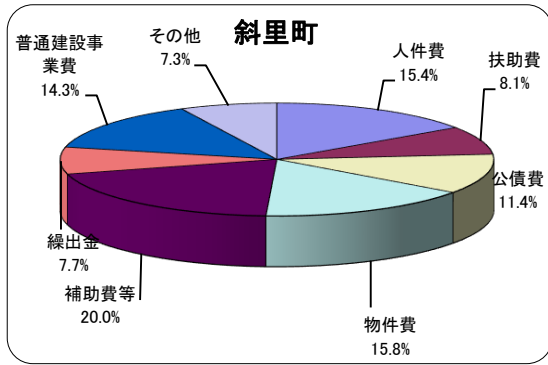
人件費	2,646,998	6.0%
扶助費	2,834,799	6.5%
公債費	2,469,682	5.6%
物件費	14,866,789	34.0%
補助費等	4,121,650	9.4%
繰出金	993,290	2.3%
普通建設事業費	3,202,139	7.3%
その他	12,651,049	28.9%
歳出総額	43,786,396	100.0%



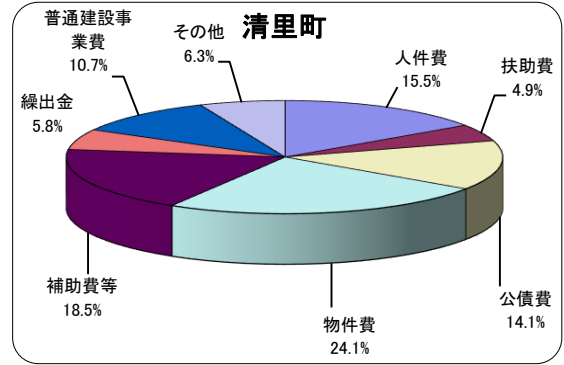
人件費	1,880,053	14.6%
扶助費	1,361,630	10.5%
公債費	1,106,108	8.6%
物件費	1,835,653	14.2%
補助費等	2,019,361	15.6%
繰出金	1,404,215	10.9%
普通建設事業費	1,859,306	14.4%
その他	1,448,419	11.2%
歳出総額	12,914,745	100.0%



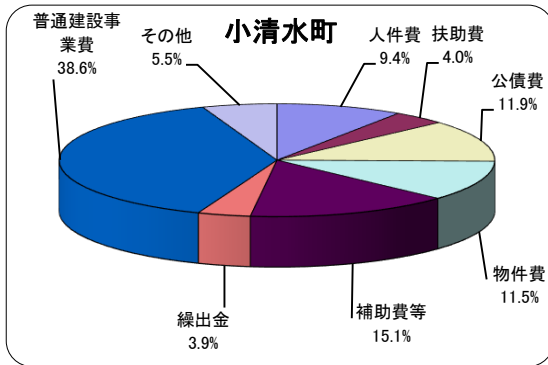
人件費	932,485	11.0%
扶助費	424,765	5.0%
公債費	750,665	8.9%
物件費	960,343	11.4%
補助費等	1,145,086	13.6%
繰出金	446,493	5.3%
普通建設事業費	2,699,688	32.0%
その他	1,082,152	12.8%
歳出総額	8,441,677	100.0%



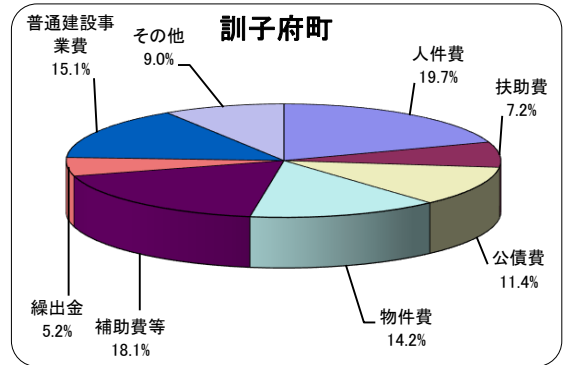
人件費	1,491,371	15.4%
扶助費	782,384	8.1%
公債費	1,101,990	11.4%
物件費	1,528,770	15.8%
補助費等	1,929,978	20.0%
繰出金	741,828	7.7%
普通建設事業費	1,376,259	14.3%
その他	700,940	7.3%
歳出総額	9,653,520	100.0%



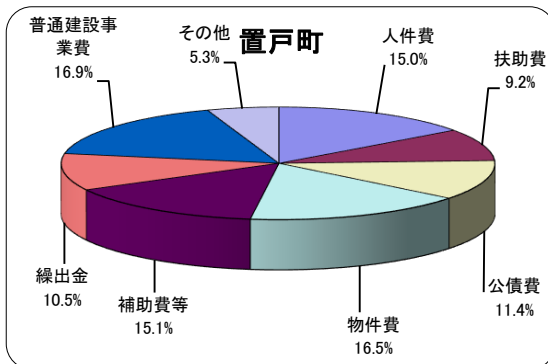
人件費	833,607	15.5%
扶助費	261,989	4.9%
公債費	760,397	14.1%
物件費	1,298,849	24.1%
補助費等	996,801	18.5%
繰出金	314,327	5.8%
普通建設事業費	574,882	10.7%
その他	341,032	6.3%
歳出総額	5,381,884	100.0%



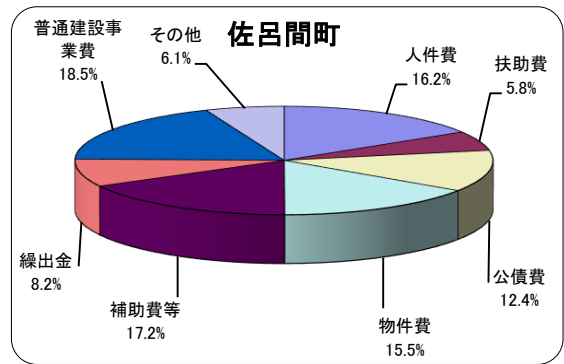
人件費	718,849	9.4%
扶助費	302,776	4.0%
公債費	911,099	11.9%
物件費	877,977	11.5%
補助費等	1,155,488	15.1%
繰出金	299,221	3.9%
普通建設事業費	2,945,878	38.6%
その他	423,443	5.5%
歳出総額	7,634,731	100.0%



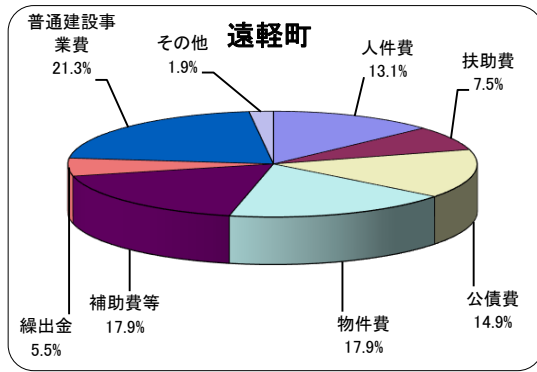
人件費	1,016,235	19.7%
扶助費	370,323	7.2%
公債費	588,132	11.4%
物件費	731,236	14.2%
補助費等	934,912	18.1%
繰出金	270,011	5.2%
普通建設事業費	778,791	15.1%
その他	465,174	9.0%
歳出総額	5,154,814	100.0%



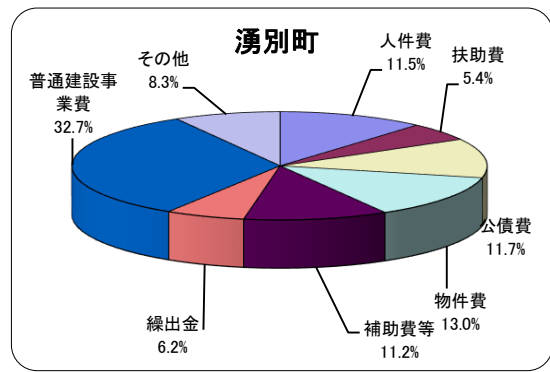
人件費	739,942	15.0%
扶助費	454,144	9.2%
公債費	562,041	11.4%
物件費	811,792	16.5%
補助費等	745,151	15.1%
繰出金	519,369	10.5%
普通建設事業費	833,642	16.9%
その他	262,978	5.3%
歳出総額	4,929,059	100.0%



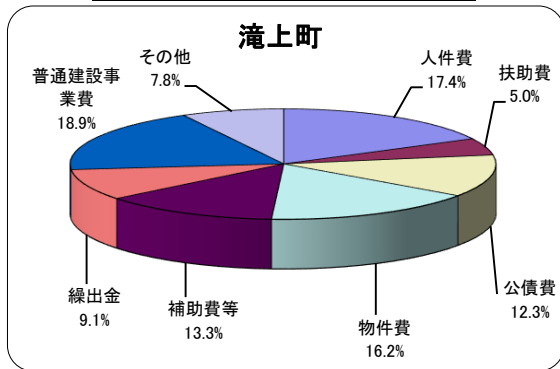
人件費	936,155	16.2%
扶助費	334,709	5.8%
公債費	714,707	12.4%
物件費	896,872	15.5%
補助費等	989,805	17.2%
繰出金	475,611	8.2%
普通建設事業費	1,069,655	18.5%
その他	352,157	6.1%
歳出総額	5,769,671	100.0%



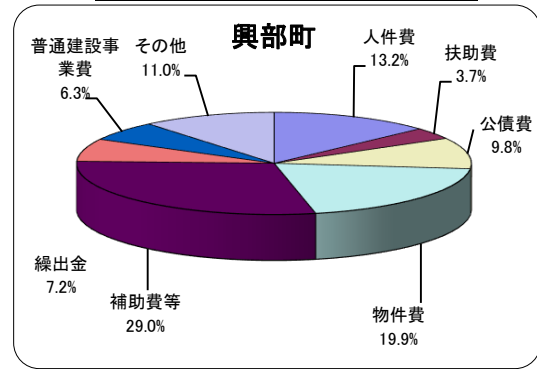
人件費	2,247,576	13.1%
扶助費	1,285,001	7.5%
公債費	2,561,416	14.9%
物件費	3,065,992	17.9%
補助費等	3,063,337	17.9%
繰出金	935,493	5.5%
普通建設事業費	3,656,060	21.3%
その他	326,390	1.9%
歳出総額	17,141,265	100.0%



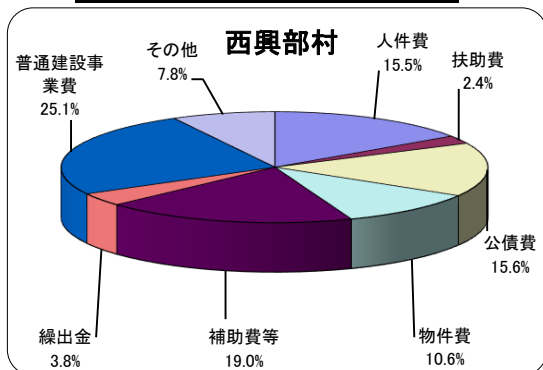
人件費	1,279,783	11.5%
扶助費	603,859	5.4%
公債費	1,305,663	11.7%
物件費	1,454,394	13.0%
補助費等	1,251,456	11.2%
繰出金	688,224	6.2%
普通建設事業費	3,656,747	32.7%
その他	925,897	8.3%
歳出総額	11,166,023	100.0%



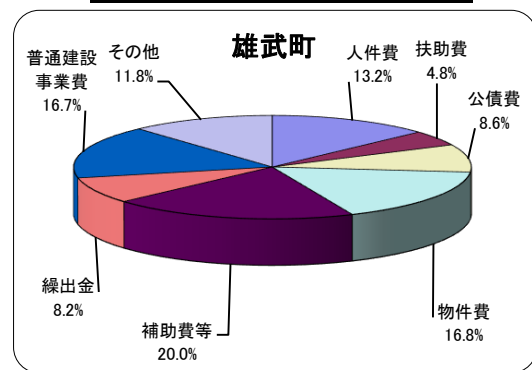
人件費	830,986	17.4%
扶助費	236,625	5.0%
公債費	588,168	12.3%
物件費	770,382	16.2%
補助費等	634,424	13.3%
繰出金	433,148	9.1%
普通建設事業費	899,960	18.9%
その他	370,778	7.8%
歳出総額	4,764,471	100.0%



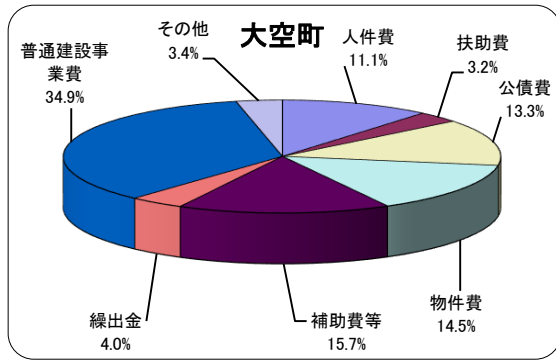
人件費	743,490	13.2%
扶助費	208,475	3.7%
公債費	553,592	9.8%
物件費	1,122,459	19.9%
補助費等	1,632,456	29.0%
繰出金	404,102	7.2%
普通建設事業費	352,354	6.3%
その他	618,078	11.0%
歳出総額	5,635,006	100.0%



人件費	485,414	15.5%
扶助費	73,919	2.4%
公債費	488,943	15.6%
物件費	332,701	10.6%
補助費等	594,008	19.0%
繰出金	119,393	3.8%
普通建設事業費	785,262	25.1%
その他	244,769	7.8%
歳出総額	3,124,409	100.0%

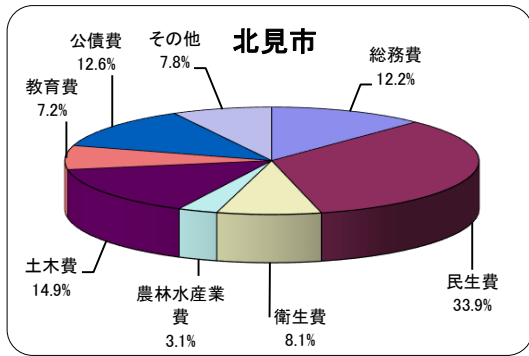


人件費	932,903	13.2%
扶助費	337,460	4.8%
公債費	611,981	8.6%
物件費	1,191,401	16.8%
補助費等	1,412,399	20.0%
繰出金	581,536	8.2%
普通建設事業費	1,179,302	16.7%
その他	832,497	11.8%
歳出総額	7,079,479	100.0%

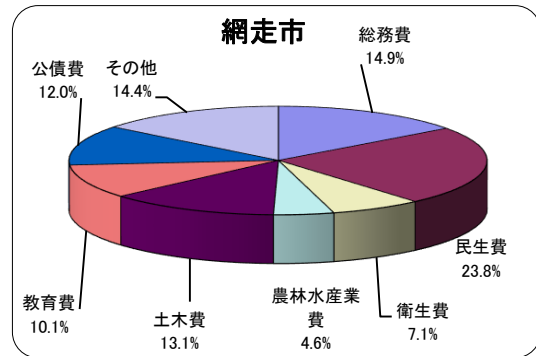


人件費	1,302,605	11.1%
扶助費	374,033	3.2%
公債費	1,558,778	13.3%
物件費	1,699,003	14.5%
補助費等	1,836,734	15.7%
繰出金	472,973	4.0%
普通建設事業費	4,090,980	34.9%
その他	399,938	3.4%
歳出総額	11,735,044	100.0%

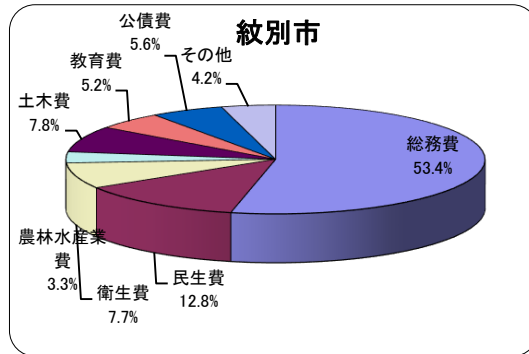
(3) イ 目的別歳出内訳



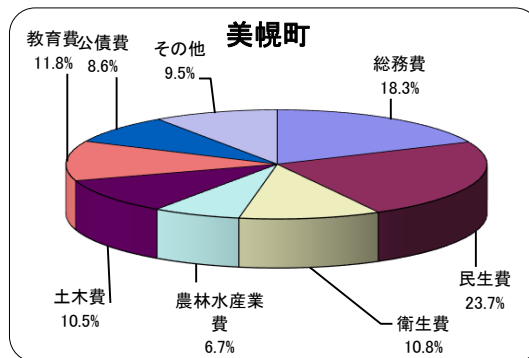
総務費	9,403,150	12.2%
民生費	26,090,909	33.9%
衛生費	6,252,557	8.1%
農林水産業費	2,381,820	3.1%
土木費	11,492,560	14.9%
教育費	5,554,736	7.2%
公債費	9,727,528	12.6%
その他	6,020,419	7.8%
歳出総額	76,923,679	100.0%



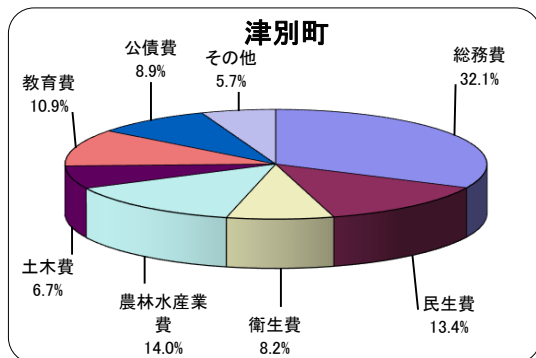
総務費	4,061,310	14.9%
民生費	6,480,756	23.8%
衛生費	1,925,549	7.1%
農林水産業費	1,264,373	4.6%
土木費	3,578,578	13.1%
教育費	2,749,069	10.1%
公債費	3,261,194	12.0%
その他	3,933,001	14.4%
歳出総額	27,253,830	100.0%



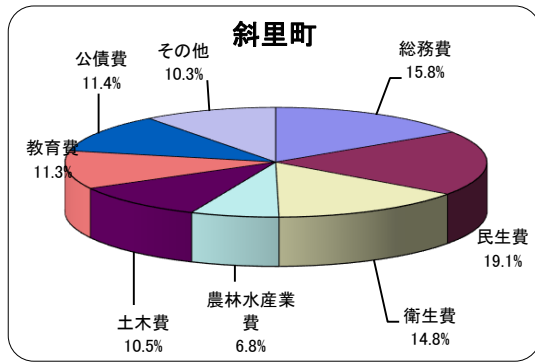
総務費	23,391,095	53.4%
民生費	5,622,149	12.8%
衛生費	3,351,819	7.7%
農林水産業費	1,436,932	3.3%
土木費	3,406,515	7.8%
教育費	2,280,259	5.2%
公債費	2,469,725	5.6%
その他	1,827,902	4.2%
歳出総額	43,786,396	100.0%



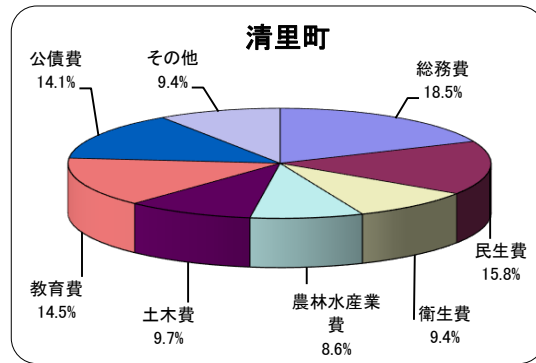
総務費	2,365,828	18.3%
民生費	3,065,637	23.7%
衛生費	1,400,812	10.8%
農林水産業費	867,367	6.7%
土木費	1,353,602	10.5%
教育費	1,523,448	11.8%
公債費	1,106,108	8.6%
その他	1,231,943	9.5%
歳出総額	12,914,745	100.0%



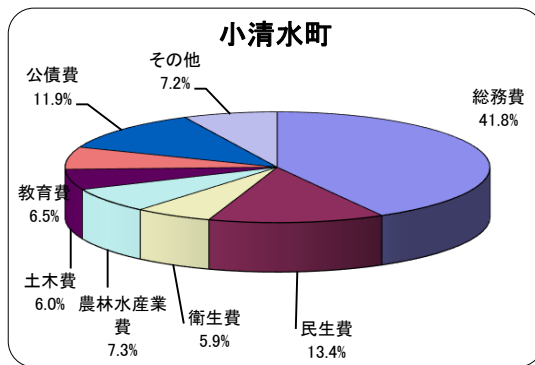
総務費	2,710,746	32.1%
民生費	1,134,948	13.4%
衛生費	692,000	8.2%
農林水産業費	1,178,549	14.0%
土木費	569,360	6.7%
教育費	922,405	10.9%
公債費	750,665	8.9%
その他	483,004	5.7%
歳出総額	8,441,677	100.0%



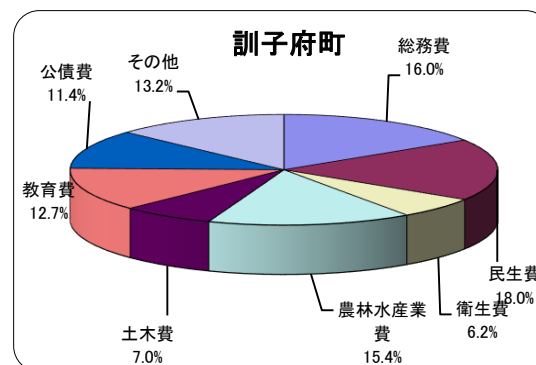
総務費	1,525,423	15.8%
民生費	1,846,092	19.1%
衛生費	1,430,863	14.8%
農林水産業費	653,680	6.8%
土木費	1,015,842	10.5%
教育費	1,086,755	11.3%
公債費	1,101,990	11.4%
その他	992,875	10.3%
歳出総額	9,653,520	100.0%



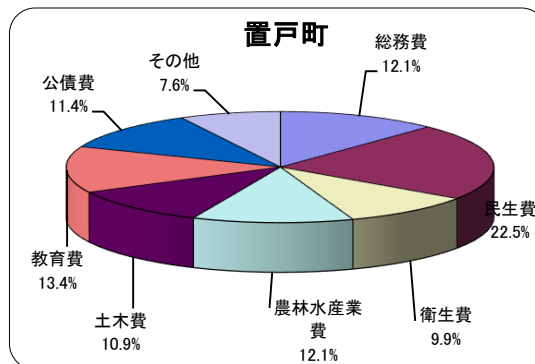
総務費	996,005	18.5%
民生費	849,200	15.8%
衛生費	504,643	9.4%
農林水産業費	463,346	8.6%
土木費	523,137	9.7%
教育費	780,024	14.5%
公債費	760,397	14.1%
その他	505,132	9.4%
歳出総額	5,381,884	100.0%



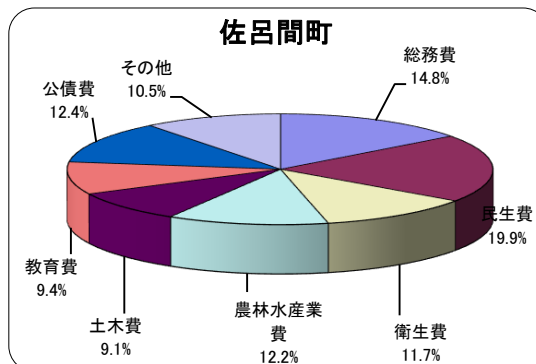
総務費	3,193,054	41.8%
民生費	1,021,665	13.4%
衛生費	452,741	5.9%
農林水産業費	556,598	7.3%
土木費	454,734	6.0%
教育費	496,944	6.5%
公債費	911,099	11.9%
その他	547,896	7.2%
歳出総額	7,634,731	100.0%



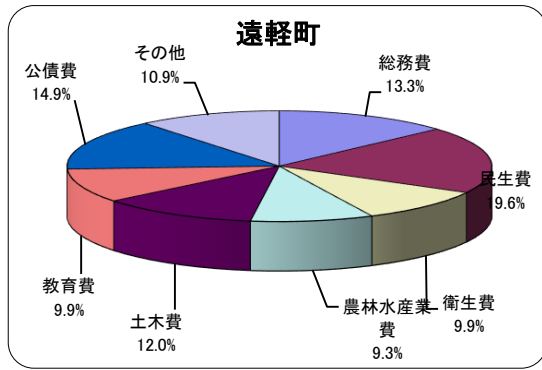
総務費	824,865	16.0%
民生費	930,083	18.0%
衛生費	321,833	6.2%
農林水産業費	794,688	15.4%
土木費	362,300	7.0%
教育費	654,149	12.7%
公債費	588,132	11.4%
その他	678,764	13.2%
歳出総額	5,154,814	100.0%



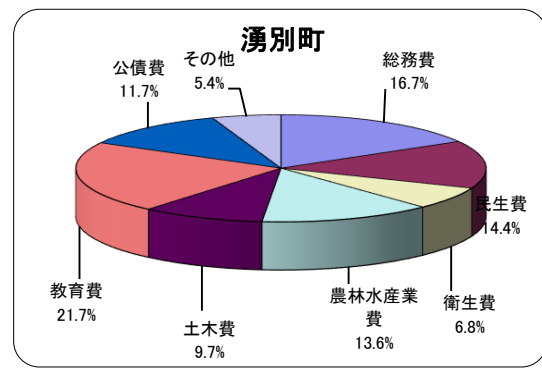
総務費	598,166	12.1%
民生費	1,106,576	22.5%
衛生費	489,653	9.9%
農林水産業費	597,179	12.1%
土木費	536,201	10.9%
教育費	662,461	13.4%
公債費	562,041	11.4%
その他	376,782	7.6%
歳出総額	4,929,059	100.0%



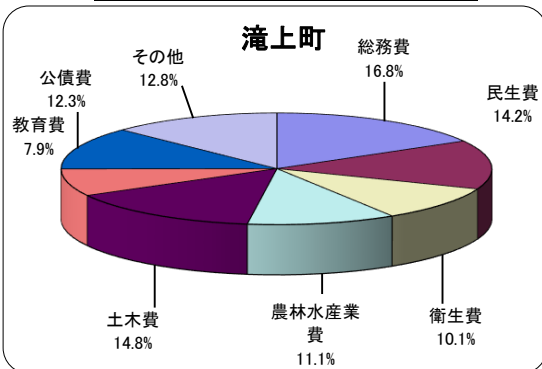
総務費	854,250	14.8%
民生費	1,146,614	19.9%
衛生費	677,462	11.7%
農林水産業費	702,139	12.2%
土木費	523,240	9.1%
教育費	544,500	9.4%
公債費	714,707	12.4%
その他	606,759	10.5%
歳出総額	5,769,671	100.0%



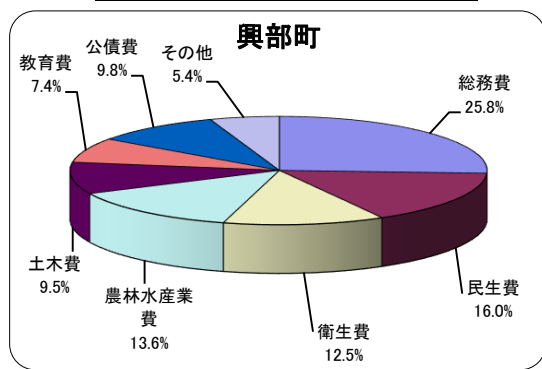
総務費	2,283,967	13.3%
民生費	3,361,370	19.6%
衛生費	1,696,018	9.9%
農林水産業費	1,599,906	9.3%
土木費	2,062,201	12.0%
教育費	1,704,055	9.9%
公債費	2,561,416	14.9%
その他	1,872,332	10.9%
歳出総額	17,141,265	100.0%



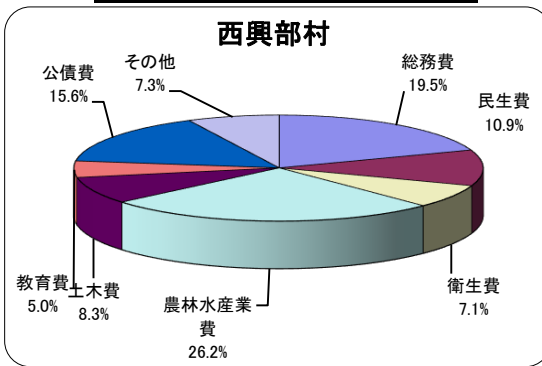
総務費	1,861,574	16.7%
民生費	1,609,726	14.4%
衛生費	760,825	6.8%
農林水産業費	1,515,581	13.6%
土木費	1,079,516	9.7%
教育費	2,425,996	21.7%
公債費	1,305,663	11.7%
その他	607,142	5.4%
歳出総額	11,166,023	100.0%



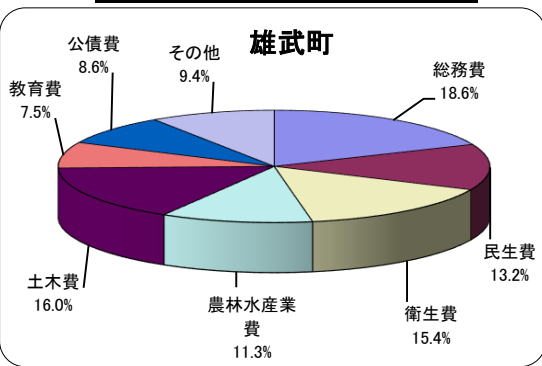
総務費	798,167	16.8%
民生費	675,782	14.2%
衛生費	481,556	10.1%
農林水産業費	531,223	11.1%
土木費	706,769	14.8%
教育費	375,289	7.9%
公債費	588,168	12.3%
その他	607,517	12.8%
歳出総額	4,764,471	100.0%



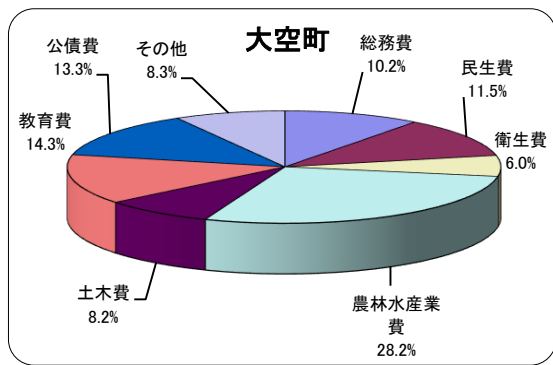
総務費	1,456,371	25.8%
民生費	901,876	16.0%
衛生費	701,638	12.5%
農林水産業費	768,452	13.6%
土木費	534,217	9.5%
教育費	416,632	7.4%
公債費	553,592	9.8%
その他	302,228	5.4%
歳出総額	5,635,006	100.0%



総務費	609,599	19.5%
民生費	342,029	10.9%
衛生費	223,080	7.1%
農林水産業費	820,147	26.2%
土木費	257,918	8.3%
教育費	156,137	5.0%
公債費	488,943	15.6%
その他	226,556	7.3%
歳出総額	3,124,409	100.0%



総務費	1,316,884	18.6%
民生費	935,015	13.2%
衛生費	1,087,242	15.4%
農林水産業費	802,306	11.3%
土木費	1,134,371	16.0%
教育費	528,283	7.5%
公債費	611,981	8.6%
その他	663,397	9.4%
歳出総額	7,079,479	100.0%



総務費	1,201,680	10.2%
民生費	1,348,014	11.5%
衛生費	704,700	6.0%
農林水産業費	3,310,280	28.2%
土木費	961,834	8.2%
教育費	1,681,573	14.3%
公債費	1,558,778	13.3%
その他	968,185	8.3%
歳出総額	11,735,044	100.0%

(4) 基金・地方債現在高

(単位：千円)

区分 市町村名	基金現在高				地方債 現在高
	財政調整基金 A	減債基金 B	その他特定目的基金 C	合計 A+B+C	
北見市	1,240,818	4,768,567	7,453,843	13,463,228	116,404,241
網走市	440,855	1,745,025	4,442,196	6,628,076	34,022,054
紋別市	2,139,668	1,900,647	19,156,683	23,196,998	22,001,630
美幌町	2,124,966	1,124,482	3,066,477	6,315,925	10,634,113
津別町	886,153	569,229	3,609,615	5,064,997	10,257,962
斜里町	1,442,010	656,959	694,943	2,793,912	11,447,181
清里町	1,588,299	928,732	1,901,125	4,418,156	5,161,680
小清水町	417,654	739,435	1,765,192	2,922,281	7,735,678
訓子府町	1,275,422	821,043	2,041,257	4,137,722	5,130,393
置戸町	1,192,846	1,008,506	687,798	2,889,150	4,585,109
佐呂間町	2,738,880	262,949	2,531,712	5,533,541	6,341,661
遠軽町	3,744,391	802,493	4,826,647	9,373,531	27,842,931
湧別町	4,982,016	945,469	2,250,053	8,177,538	11,736,874
滝上町	2,563,029	704,346	535,051	3,802,426	4,905,022
興部町	1,549,113	191,850	1,156,232	2,897,195	4,773,378
西興部村	670,905	475,942	1,667,792	2,814,639	3,768,470
雄武町	2,487,367	572,012	1,008,475	4,067,854	5,131,450
大空町	1,315,992	357,429	3,667,581	5,341,002	16,413,659
合計	32,800,384	18,575,115	62,462,672	113,838,171	308,293,486

2 各種財政指標(令和4年度決算)

(単位：％、千円)

区分 市町村名	経常収支比率	財政力指数 (当該年度を含む3ヶ年平均)	標準税収入額	標準財政規模
北見市	96.2	0.439	17,598,517	36,514,764
網走市	91.7	0.437	5,857,867	11,830,407
紋別市	86.9	0.323	3,709,434	9,886,303
美幌町	85.3	0.360	2,871,660	7,055,812
津別町	82.1	0.199	840,446	3,624,823
斜里町	88.4	0.344	2,225,359	5,905,237
清里町	79.8	0.184	687,088	3,300,077
小清水町	80.2	0.212	893,787	3,654,467
訓子府町	75.9	0.222	757,173	3,091,993
置戸町	73.5	0.137	483,002	3,099,909
佐呂間町	80.3	0.243	969,702	3,540,190
遠軽町	91.2	0.259	2,819,882	9,496,145
湧別町	75.6	0.250	1,546,307	5,448,125
滝上町	87.8	0.122	417,969	2,961,500
興部町	79.2	0.216	756,911	3,095,231
西興部村	85.4	0.102	183,504	1,578,483
雄武町	74.2	0.191	851,976	3,833,302
大空町	88.1	0.243	1,493,734	5,307,024

3 健全化法に係る健全化判断比率等(令和4年度決算)

(単位：%)

区分 市町村名	実質赤字比率 ()内は早期健全化基準	連結実質赤字比率 ()内は早期健全化基準	実質公債費比率	将来負担比率
北見市	- (11.56)	- (16.56)	11.1	143.8
網走市	- (13.08)	- (18.08)	16.7	104.9
紋別市	- (13.35)	- (18.35)	9.4	-
美幌町	- (14.03)	- (19.03)	6.9	-
津別町	- (15.00)	- (20.00)	6.3	-
斜里町	- (14.49)	- (19.49)	11.7	58.0
清里町	- (15.00)	- (20.00)	8.7	-
小清水町	- (15.00)	- (20.00)	10.1	32.9
訓子府町	- (15.00)	- (20.00)	7.4	-
置戸町	- (15.00)	- (20.00)	6.4	-
佐呂間町	- (15.00)	- (20.00)	8.2	-
遠軽町	- (13.42)	- (18.42)	9.9	17.7
湧別町	- (14.73)	- (19.73)	8.1	-
滝上町	- (15.00)	- (20.00)	6.8	-
興部町	- (15.00)	- (20.00)	7.4	-
西興部村	- (15.00)	- (20.00)	8.1	-
雄武町	- (15.00)	- (20.00)	7.8	-
大空町	- (14.81)	- (19.81)	10.0	-

※1 実質赤字額や連結実質赤字額等がない場合は、「-」と表記している。

※2 実質公債費比率の早期健全化基準は25%以上、将来負担比率の同基準は350%以上である。

団体名	特別会計名	資金不足比率
美幌町	公共下水道特別会計	1.4

※1 上記以外の会計は、資金不足額が生じていない。

※2 資金不足比率の経営健全化基準は20%以上である。

4 地方交付税

(1)普通交付税

(単位：千円)

区分 市町村名	基準財政需要額			基準財政収入額			交付 基準額 A-B	普通交付税決定額	
	算出額	錯誤額	計 A	算出額	錯誤額	計 B		調整額 C	決定額 A-B-C
北見市	32,907,725	△ 7,819	32,899,906	14,477,307	0	14,477,307	18,422,599	0	18,422,599
網走市	10,563,964	0	10,563,964	4,885,142	0	4,885,142	5,678,822	0	5,678,822
紋別市	9,214,481	△ 6,646	9,207,835	3,137,167	0	3,137,167	6,070,668	0	6,070,668
美幌町	6,478,975	0	6,478,975	2,352,995	0	2,352,995	4,125,980	0	4,125,980
津別町	3,447,255	0	3,447,255	685,257	0	685,257	2,761,998	0	2,761,998
斜里町	5,597,240	0	5,597,240	1,808,426	0	1,808,426	3,788,814	0	3,788,814
清里町	3,102,602	0	3,102,602	588,412	0	588,412	2,514,190	0	2,514,190
小清水町	3,404,629	0	3,404,629	741,170		741,170	2,663,459	0	2,663,459
訓子府町	2,986,409	155	2,986,564	668,491	0	668,491	2,318,073	0	2,318,073
置戸町	2,994,781	0	2,994,781	413,125	0	413,125	2,581,656	0	2,581,656
佐呂間町	3,342,329	0	3,342,329	824,336	0	824,336	2,517,993	0	2,517,993
遠軽町	9,062,086		9,062,086	2,326,942		2,326,942	6,735,144	0	6,735,144
湧別町	5,172,519	0	5,172,519	1,415,677	0	1,415,677	3,756,842	0	3,756,842
滝上町	2,877,163		2,877,163	350,472		350,472	2,526,691	0	2,526,691
興部町	3,006,225		3,006,225	665,023		665,023	2,341,202	0	2,341,202
西興部村	1,571,816	102,288	1,674,104	142,384	0	142,384	1,531,720	0	1,531,720
雄武町	3,650,660	△ 11,395	3,639,265	756,977	0	756,977	2,882,288	0	2,882,288
大空町	4,930,632	0	4,930,632	1,242,119		1,242,119	3,688,513	0	3,688,513
合計	114,311,491	76,583	114,388,074	37,481,422	0	37,481,422	76,906,652	0	76,906,652

4 地方交付税

(2) 地方交付税決定額

(単位：千円)

区分 市町村名	令和5年度地方交付税額			対前年度増減							
	普通 交付税 A	特別 交付税 B	計 C A+B	令和4年度地方交付税額			増減率 (%) 4年 (C-E)/E	令和3年度地方交付税額			増減率 (%) 3年 (C-E)/E
				普通 交付税 a	特別 交付税 b	計 E a+b		普通 交付税 a	特別 交付税 b	計 E a+b	
北見市	18,422,599	1,992,259	20,414,858	18,400,220	1,897,504	20,297,724	0.6	17,979,549	2,100,346	20,079,895	1.7
網走市	5,678,822	1,346,902	7,025,724	5,810,285	1,099,791	6,910,076	1.7	6,221,549	1,202,762	7,424,311	△ 5.4
紋別市	6,070,668	1,009,597	7,080,265	6,069,711	992,420	7,062,131	0.3	6,273,838	1,189,791	7,463,629	△ 5.1
美幌町	4,125,980	442,688	4,568,668	4,098,765	456,974	4,555,739	0.3	4,214,513	448,281	4,662,794	△ 2.0
津別町	2,761,998	209,866	2,971,864	2,753,345	200,847	2,954,192	0.6	2,775,863	200,592	2,976,455	△ 0.2
斜里町	3,788,814	444,829	4,233,643	3,604,537	460,097	4,064,634	4.2	3,586,676	405,801	3,992,477	6.0
清里町	2,514,190	166,676	2,680,866	2,584,940	160,882	2,745,822	△ 2.4	2,577,831	145,874	2,723,705	△ 1.6
小清水町	2,663,459	353,030	3,016,489	2,727,715	340,829	3,068,544	△ 1.7	2,732,572	324,960	3,057,532	△ 1.3
訓子府町	2,318,073	145,953	2,464,026	2,305,697	181,533	2,487,230	△ 0.9	2,259,620	163,394	2,423,014	1.7
置戸町	2,581,656	246,799	2,828,455	2,592,833	261,460	2,854,293	△ 0.9	2,570,078	214,848	2,784,926	1.6
佐呂間町	2,517,993	243,872	2,761,865	2,534,511	239,919	2,774,430	△ 0.5	2,566,131	234,385	2,800,516	△ 1.4
遠軽町	6,735,144	659,907	7,395,051	6,579,500	865,414	7,444,914	△ 0.7	6,577,810	703,114	7,280,924	1.6
湧別町	3,756,842	323,182	4,080,024	3,849,199	333,071	4,182,270	△ 2.4	3,852,657	337,199	4,189,856	△ 2.6
滝上町	2,526,691	183,105	2,709,796	2,521,111	177,253	2,698,364	0.4	2,553,101	178,003	2,731,104	△ 0.8
興部町	2,341,202	206,702	2,547,904	2,310,161	224,539	2,534,700	0.5	2,339,025	227,576	2,566,601	△ 0.7
西興部村	1,531,720	95,160	1,626,880	1,383,548	129,200	1,512,748	7.5	1,258,297	118,013	1,376,310	18.2
雄武町	2,882,288	206,888	3,089,176	2,949,015	199,402	3,148,417	△ 1.9	2,953,146	206,261	3,159,407	△ 2.2
大空町	3,688,513	291,251	3,979,764	3,762,125	318,078	4,080,203	△ 2.5	3,811,964	310,830	4,122,794	△ 3.5
合計	76,906,652	8,568,666	85,475,318	76,837,218	8,539,213	85,376,431	0.1	77,104,220	8,712,030	85,816,250	△ 0.4

5 公共施設の状況

(1) 道路・農林道・公営住宅

(令和5年3月31日現在)

市町村名	道 路		農 道 延 長 (m)	林 道 延 長 (m)	公 営 住 宅 等	
	実延長 (m)	面 積 (m ²)			(公営住宅・改良住宅・単独住宅の合計) (戸)	うち公営住宅 (戸)
北見市	1,791,403	21,536,704	10,769	91,388	4,355	4,275
網走市	587,436	9,213,259			1,627	1,540
紋別市	527,465	4,874,577	2,539	77,165	1,102	1,094
美幌町	485,172	6,604,300		30,996	795	661
津別町	272,094	3,829,886	328	63,890	389	246
斜里町	497,298	6,387,719			569	518
清里町	308,407	4,575,222	7,810	5,145	357	214
小清水町	403,915	5,196,848			250	232
訓子府町	256,348	3,879,331	5,020	15,489	306	240
置戸町	246,586	2,713,245		38,477	174	150
佐呂間町	321,745	4,835,754		9,267	249	249
遠軽町	632,975	7,786,556		68,471	974	813
湧別町	540,340	7,650,322	3,794	19,507	673	521
滝上町	207,903	2,811,942		86,320	261	224
興部町	296,905	4,548,435		5,647	308	273
西興部村	103,126	1,247,375		59,354	236	174
雄武町	271,777	3,638,320		62,061	343	275
大空町	623,636	8,255,122		28,133	558	464
合 計	8,374,531	109,584,917	30,260	661,310	13,526	12,163

(2) 公園・廃棄物処理施設・給水施設

(令和5年3月31日現在)

市町村名	公 園				廃 棄 物 処 理 施 設				給水施設	
	市 町 村 立		市 町 村 立 外		し尿処理施設		ごみ処理施設		(給水人口)	
	箇所数	面積 (㎡)	箇所数	面積 (㎡)	処理人口 (人)	年 間 総収集量 (k l)	処理人口 (人)	年 間 総収集量 (t)	簡易 水道 (人)	飲料水 供給施設 (人)
北 見 市	231	4,106,027			2,939	3,444	112,305	40,605		
網 走 市	87	1,086,783	1	1,074,000	901	817	32,805	10,830	569	72
紋 別 市	30	936,592	1	593,000	2,019	2,108	20,928	7,481	569	
美 幌 町	28	981,100			304	662	17,930	6,777		65
津 別 町	19	423,775			316	962	4,142	1,109	3,929	
斜 里 町	11	268,125			1,738	791	10,888	2,328	1,028	
清 里 町	6	96,997			387	154	3,784	877	2,668	
小 清 水 町					462	254	4,501	1,085	4,268	
訓 子 府 町	7	288,850			621	892	4,567	869	4,442	
置 戸 町	1	39,077			352	281	2,639	837	2,502	
佐 呂 間 町	6	226,085			713	676	4,767	2,161	4,535	
遠 軽 町	28	1,120,746			2,460	3,539	18,288	7,630		33
湧 別 町	12	1,054,937			762	1,561	8,034	2,257	705	
滝 上 町	11	459,349			348	182	2,330	690	1,966	
興 部 町	15	180,560			510	313	3,557	1,037	3,534	
西 興 部 村					42	37	1,020	353	980	
雄 武 町	6	179,500			978	810	4,160	1,342	3,764	203
大 空 町	9	586,964			422	511	6,703	1,916	6,482	
合 計	507	12,035,467	2	1,667,000	16,274	17,994	263,348	90,184	41,941	373

(3) その他の市町村立施設

(令和5年3月31日現在)

市町村名	児童福祉施設		老人福祉施設				公民館	図書館
	保 育 所		養護老人ホーム		特別養護老人 ホ ー ム			
	箇所数	延面積 (㎡)	箇所数	延面積 (㎡)	箇所数	延面積 (㎡)	箇所数	箇所数
北 見 市	14	7,512	1	5,538			8	8
網 走 市	8	4,531					1	1
紋 別 市	5	2,209					3	1
美 幌 町	5	1,470						1
津 別 町							1	
斜 里 町	4	2,171					14	1
清 里 町	2	931					1	1
小 清 水 町	3	1,557			1	4,899		1
訓 子 府 町							1	1
置 戸 町			1	4,070	1	1,600	4	1
佐 呂 間 町	3	2,216			1	1,866		1
遠 軽 町	7	4,136					3	2
湧 別 町	2	718					1	2
滝 上 町							3	1
興 部 町	2	951					2	1
西 興 部 村	1	500					1	
雄 武 町	1	998			1	2,892		1
大 空 町							2	2
合 計	57	29,900	2	9,608	4	11,257	45	26

(3) その他の市町村立施設

(令和5年3月31日現在)

市町村名	公会堂・市民会館		博物館等		体育施設				自然の家・青年の家	集会施設	
			博物館	その他	体育館	陸上競技場	野球場	プール			
	箇所数	延面積(m ²)	箇所数	箇所数	箇所数	箇所数	箇所数	箇所数	箇所数	箇所数	延面積(m ²)
北見市	3	15,453			14	1	5	2		205	12,097
網走市	1	3,258	3		1	1	2	2		132	12,158
紋別市	3	4,561	1		7		1	1	1	101	8,531
美幌町	1	5,041	1		3	1	1	1		56	7,438
津別町					2			1		27	2,465
斜里町			1		2	1	1	2		81	6,435
清里町					1		1	1		15	1,693
小清水町					1		1	1		61	4,228
訓子府町					1		1	1		16	891
置戸町					1		1	1		61	4,621
佐呂間町	1	2,325			1			2		6	2,196
遠軽町					6		5	5		118	15,459
湧別町	2	7,484			3		2	1		100	11,433
滝上町				1	1		1	1		14	5,373
興部町	1	2,353			3		2	1		38	2,216
西興部村					1			2		16	8,273
雄武町	2	2,949			1		1			43	3,057
大空町					4		2	2		112	4,907
合計	14	43,424	6	1	53	4	27	27	1	1,202	113,471

(3) その他の市町村立施設 (令和5年3月31日現在)

市町村名	本庁舎	支所・出張所		職員舎	
	延面積 (㎡)	箇所数	延面積 (㎡)	戸数	延面積 (㎡)
北見市	14,634	10	10,048	68	4,542
網走市	6,482			2	205
紋別市	4,421	3	547	51	3,496
美幌町	4,760			68	5,328
津別町	2,715			34	2,001
斜里町	2,988	1	37	192	12,259
清里町	2,068	1	55	49	2,273
小清水町	1,245			54	4,606
訓子府町	6,218			46	3,037
置戸町	2,187	3	71	98	6,376
佐呂間町	2,132	2	91	65	4,024
遠軽町	3,719	4	4,924	164	13,008
湧別町	5,603	2	243	116	7,809
滝上町	3,077			107	6,432
興部町	1,926	1	33	60	3,735
西興部村	1,824			10	586
雄武町	2,998			59	3,185
大空町	3,732	1	1,805	86	6,723
合計	72,729	28	17,854	1,329	89,625

(4) 土地

(令和5年3月31日現在)

市町村名	公 有 財 産 (地 積 (単 位 : m ²))								
	行 政 財 産								
	本庁舎	その他の行政機関		公共用 財産	うち小・中・ 高等学校(義 務教育学校・ 中等教育学校 含む)	うち 公営住宅	うち 公園	山 林	その他
消防施設		その他 の施設							
北見市	16,177		154,662	10,445,433	1,095,818	754,934	4,935,445		9,126,536
網走市	7,926		548,420	4,404,148	446,323	305,607	1,253,447	899,240	
紋別市	11,823	305	70,747	9,608,136	395,186	334,908	578,992	12,947,941	4,378,462
美幌町	9,691		6,206	3,373,978	181,986	156,334	752,683	2,301,620	
津別町	8,733	5,955		2,479,334	118,048	121,590	440,708		
斜里町	11,477	10,710	1,460,175	1,867,225	154,739	151,996	217,144		5,478,645
清里町	10,634	1,643		1,712,511	106,612	89,979	96,903	3,442,800	425,493
小清水町	6,242	11,960	29,459	5,721,973	101,047	97,986			
訓子府町	10,211	7,245	17,428	613,070	89,822	76,571	306,904		5,169,628
置戸町	4,108	3,525		1,274,511	91,229	86,969	273,449		6,522,662
佐呂間町	8,631	5,553		1,599,905	168,531	114,705	430,078		1,731,908
遠軽町	21,775		40,373	18,487,047	426,427	391,992	1,706,546		
湧別町	24,761	8,904		2,382,637	332,673	232,502	595,539		
滝上町	4,015		9,902	3,519,596	97,063	116,534	459,349		
興部町	10,479	1,610		10,758,861	143,419	69,180	123,806	13,691,142	
西興部村	5,606			323,976	74,825	80,576			
雄武町	3,767	1,977	106,537	12,526,333	168,592	80,908	125,210	14,384,873	
大空町	6,147		178,757	6,417,887	276,136	138,508	761,674	4,593,148	
合 計	182,203	59,387	2,622,666	97,516,561	4,468,476	3,401,779	13,057,877	52,260,764	32,833,334

(4) 土地

(令和5年3月31日現在)

市町村名	公有財産 (地積 (単位: m ²))				基金 (地積 (単位: m ²))			
	普通財産				土地開発基金			
	宅地	田畑	山林	その他	宅地	田畑	山林	その他
北見市	381,458	231,661	28,821,999	4,797,564	2,575	49,020	4,025	20,073
網走市	1,692,309		3,896,760					
紋別市	724,207	370,895	4,093,672	2,509,983	24,995		72,218	42,764
美幌町	73,842	3,344	9,040,740	4,921,127				
津別町	118,911		13,469,424	2,619,345				
斜里町	402,869		13,025,318	2,932,688				
清里町	43,863			4,666,530				
小清水町	56,332	410,834	6,365,953	4,966,581				
訓子府町	33,307		12,707,272	1,090,090				
置戸町	133,962		18,783,465	3,215,558	21,223	6,031	2,782	22,112
佐呂間町			14,584,083	10,302,941	1,589		45,233	9,111
遠軽町	290,807	262,140	29,627,854	3,512,497	10,346			717
湧別町	296,777	555,122	42,614,862	8,814,127				
滝上町	269,724	11,468	31,826,463	1,016,313				
興部町	25,727	156,314	88,098	971,110				975,441
西興部村	113,800	405,729	13,713,729	929,123				
雄武町	261,075		13,422,711	1,037,560	12,714		210,814	728,165
大空町	69,160		9,980,702	2,660,395				
合計	4,988,130	2,407,507	266,063,105	60,963,532	73,442	55,051	335,072	1,798,383