

オホーツクの商工業

—COMMERCE AND INDUSTRY—

管内の工業は、オホーツクの農林水産資源を活用した食料品や木材・木製品などの地場産業が主体となっています。

全製造業では、事業所数476（全道比7.4%）、製造品出荷額4,898億5,050万円（全道比7.4%）となっており、食品工業では、事業所数220（全道比10.2%）、製造品出荷額3,655億2,906万円（全道比13.4%）で、オホーツク地域は食品工業の割合が高くなっています。

食品工業における付加価値率は管内が25.3%で、全道の26.9%と比較して低い水準であり、さらなる高付加価値化が必要となっています。

管内の卸・小売業は、事業所数2,675（全道比6.2%）、従業者数19,466人（全道比5.1%）、1事業所あたりの従業者数は平均7.3人（全道平均8.8人）、年間商品販売額は6,247億円（全道比3.6%）、1事業所あたりの年間商品販売額は2.34億円（全道平均3.98億円）と、全道と比較して小規模となっています。

商工業の活性化のため、地域資源を活用した商品開発による付加価値向上や、道内外へのPRなどブランド化による販路開拓などの取組を行っています。



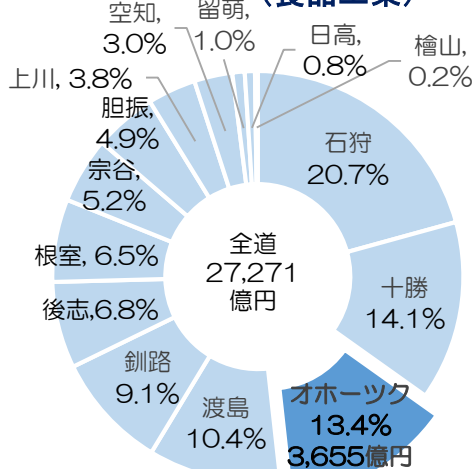
【オホーツクフェア2025】
(札幌市)

■ 事業所数・従業者数(全製造業)

	事業所数	従業者数(人)
北見市	131	2,594
網走市	62	1,579
紋別市	65	1,592
美幌町	26	855
津別町	17	681
斜里町	25	599
清里町	2	78
小清水町	8	102
訓子府町	5	240
置戸町	6	39
佐呂間町	15	527
遠軽町	27	480
湧別町	32	524
滝上町	7	71
興部町	18	413
西興部村	3	62
雄武町	18	425
大空町	9	168
振興局計	476	11,029
全道	6,423	164,811

(2023年経済構造実態調査
(製造事業所調査))

■ 圏域別食品工業出荷額 (食品工業)



(2023年経済構造実態調査
(製造事業所調査))

■ 付加価値率

全製造業

	製造品出荷額等 (億円)	付加価値額 (億円)	付加価値率	1人当たり付加価値額 (万円)
オホーツク	4,899	1,290	26.3%	1,170
全道	66,412	16,944	25.5%	1,028

食品工業（食料品製造業、飲料・たばこ・飼料製造業）

	製造品出荷額等 (億円)	付加価値額 (億円)	付加価値率	1人当たり付加価値額 (万円)
オホーツク	3,655	926	25.3%	1,305
全道	27,271	7,334	26.9%	945

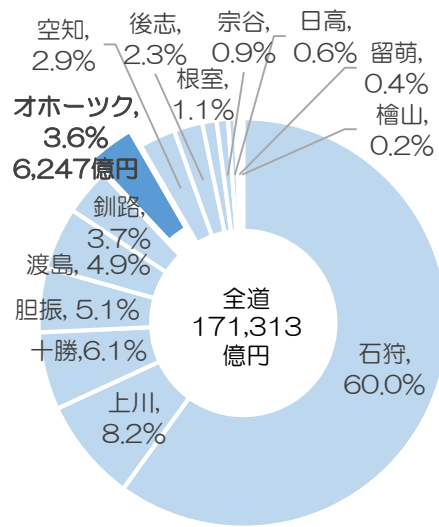
「付加価値率」とは付加価値額を製造品出荷額等で除したもので、この比率が高いほど高付加価値の製品を市場に供給していることになります。
(2023年経済構造実態調査（製造事業所調査）)

■ 事業所数・従業者数 (卸・小売業)

	事業所数	従業者数(人)
北見市	1,075	9,462
網走市	327	2,413
紋別市	264	1,721
美幌町	189	1,381
津別町	38	206
斜里町	131	862
清里町	32	146
小清水町	56	255
訓子府町	33	233
置戸町	34	157
佐呂間町	61	261
遠軽町	164	1,086
湧別町	91	453
滝上町	30	92
興部町	39	189
西興部村	10	24
雄武町	37	157
大空町	64	368
振興局計	2,675	19,466
全道	43,085	380,732

(令和3年経済センサス-活動調査)

■ 圏域別年間商品販売額 (卸・小売業)



(令和3年経済センサス-活動調査)

オホーツクの観光

—TOURISM—

管内は、世界自然遺産知床や流水をはじめとする雄大な自然や、国宝「北海道白滝遺跡群出土品」といった歴史・文化、花や食、温泉など豊富な観光資源を有しています。

管内の観光入込客数・外国人宿泊客延数は、新型コロナウイルス感染症拡大などの影響で大幅に減少しましたが、令和5年度は、観光入込客数が、コロナ禍前の令和元年度と同水準まで回復しました。

国内外の観光需要のさらなる獲得のため、受入体制整備に向けた観光人材育成の支援や、魅力あふれるオホーツクの自然や食、歴史・文化などの情報発信の強化、道内外での観光プロモーションなどの取組みを進めていきます。



美幌峠 早朝の雲海 (美幌町)



芝ざくら滝上公園 (滝上町)



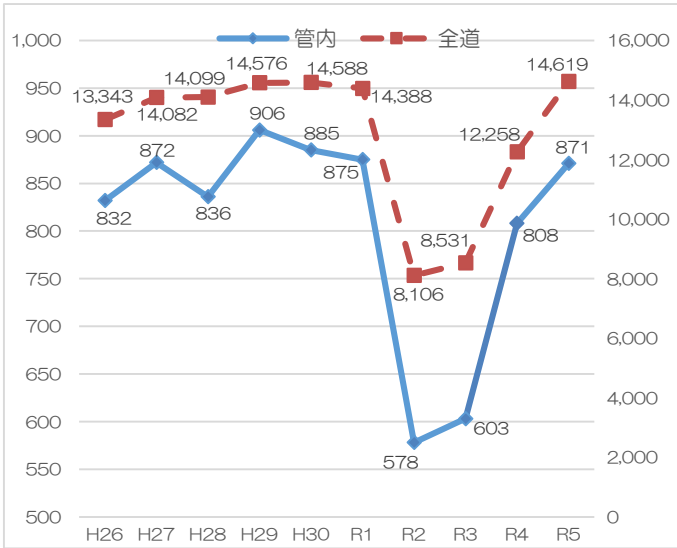
流氷に覆われるオホーツク海 (網走市北浜)



知床 カムイワッカ湯の滝 (斜里町)

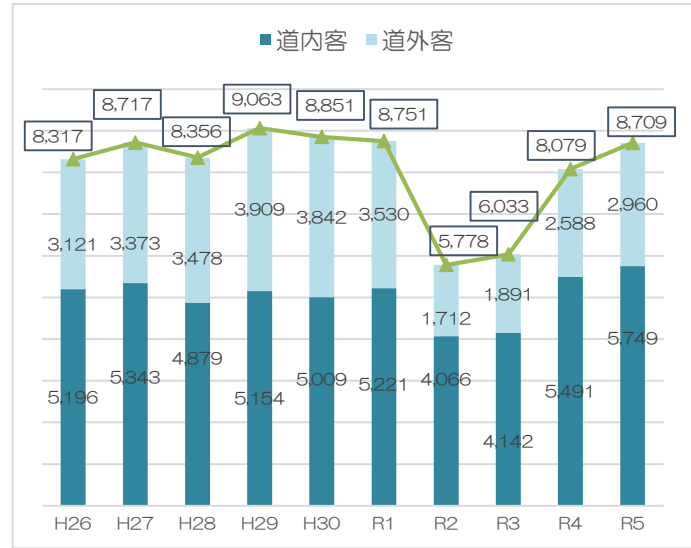
■ 観光入込客数 (管内・全道別) の推移

(単位: 万人)



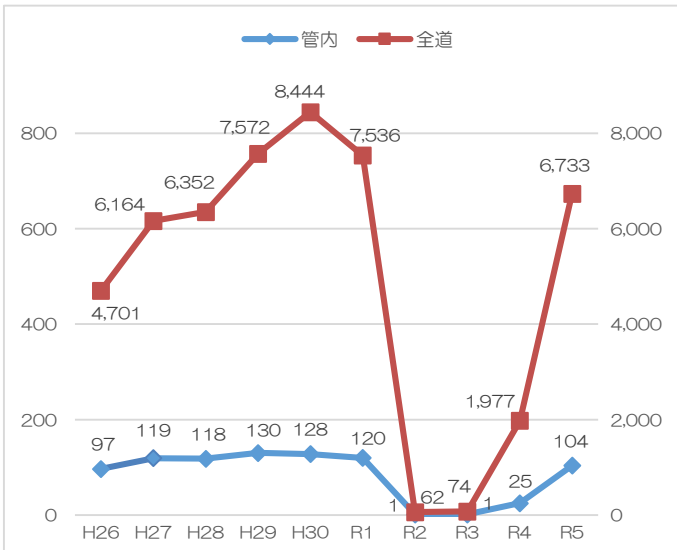
■ 管内観光入込客数 (道内容・道外客別)

(単位: 千人)



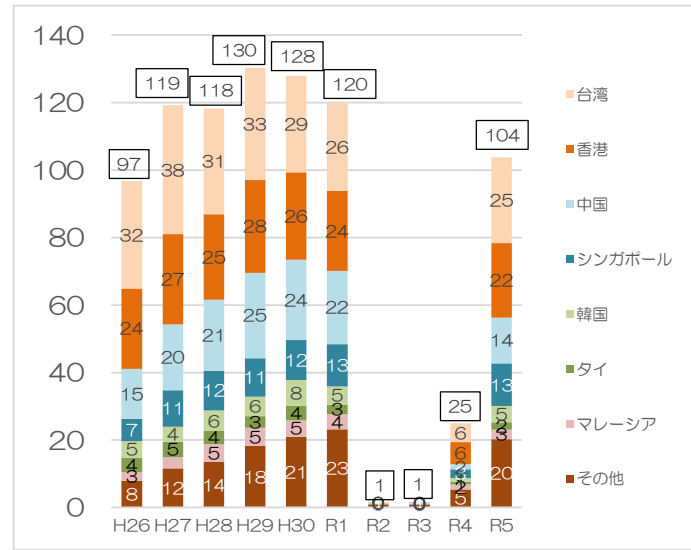
■ 訪日外国人宿泊客延数 (管内・全道別) の推移

(単位: 千人)



■ 管内外国人宿泊客延数 (国別) の推移

(単位: 千人)



(北海道経済部観光局「北海道観光入込客数調査」)