


令和8年(2026年)2月17日(火)13時00分配布

項目	令和7年度上期におけるオホーツク管内の観光入込客数等について
配付資料	別紙修正箇所、令和7年度上期におけるオホーツク管内の観光入込客数及び外国人宿泊客数について(修正)
内容及び報道に当たったのお願い	<p>令和7年度上期におけるオホーツク管内の観光入込客数及び外国人宿泊客数を集計しましたので、お知らせします。</p> <p>令和8年2月6日付けで公表した、令和7年度上期におけるオホーツク管内の観光入込客数の「内訳」について、「道外客」と「日帰客」の数値に修正がありましたのでお知らせします。</p> <p>なお、観光入込客数の「合計」や「ポイント」に修正はありません。(修正箇所は黄色マーカーで表記しています。)</p> <p>【ポイント】</p> <p><観光入込客数></p> <ul style="list-style-type: none"> 令和7年度上期の管内観光入込客数は、582万7,100人で、前年度対比100.7%(3万8,300人増)となりました。 「屈斜路カルデラトレイル」が令和6年10月にオープンし、冬季閉鎖を経て令和7年6月から本格利用されたことなどによる観光客の増加や、海外向けプロモーションの実施のほか円安の影響等によりインバウンドが多かったことなどにより、前年度と比較すると増加となり、新型コロナウイルス感染症拡大前の令和元年度と比較すると96.4%まで回復しました。 <p><外国人宿泊客数(延数)></p> <ul style="list-style-type: none"> 令和7年度上期の外国人宿泊客数(延数)は8万4,232人泊で、前年度対比117.6%(1万2,606人泊増)、平成22年度に現在の調査方法となって以来、上期では最多となりました。 海外向けプロモーションの実施や円安の影響等により、台湾や中国をはじめとするアジア圏や欧米からの観光客が伸び、前年度と比較すると増加し、令和元年度と比較すると119.2%となり新型コロナウイルス感染症拡大前を上回りました。 <p>【詳細】</p> <p>資料は「オホーツク総合振興局観光ホームページ」に掲載しております。 http://www.okhotsk.pref.hokkaido.lg.jp/ss/srk/kanko/</p>
担当窓口	<p>オホーツク総合振興局産業振興部 商工労働観光課観光室長 田邊 弘一 電話：0152-41-0638 FAX：0152-44-3184</p> <div style="text-align: right;">  </div>

<本編>

- ・本編1ページの令和7年度(上期)オホーツク管内観光入込客数の概要における「道外客」及び「日帰り客」の数値を修正しています。

(修正前) 道外客: 214万8,000人、前年度対比102.0% (4万3,000人増)

(修正後) 道外客: 214万7,700人、前年度対比102.0% (4万2,700人増)

(修正前) 日帰り客: 497万9,900人、前年度対比100.7% (3万3,800人増)

(修正後) 日帰り客: 498万人、前年度対比100.7% (3万3,900人増)

○配布資料修正箇所

1 概況

- 過去7年間の観光入込客数
- 道外客・道内客内訳の推移
- R7上期の内訳
- 日帰り客・宿泊客内訳の推移
- R7上期の内訳

令和 7 年度 (上期)

オホーツク管内観光入込客数 及び外国人宿泊客数について

- 令和7年度上期におけるオホーツク管内の観光入込客数は、582万7,100人で、前年度同期比100.7% (3万8,300人増) となりました。
- 令和7年度上期におけるオホーツク管内の外国人宿泊客数(延数)は、8万4,232人泊で、前年度同期比117.6% (1万2,606人泊増) となりました。

※小数点以下を四捨五入している関係で、図表中の総計と内訳の合計が一致しない場合がありますので、ご注意ください。

調査概要

- ・ 調査対象期間 令和7年(2025年)4月1日～令和7年(2025年)9月30日
- ・ 調査対象市町村 オホーツク管内18市町村

令和8年2月

北海道オホーツク総合振興局観光室

令和7年度(上期) オホーツク管内観光入込客数の概要

1 概況

- 令和7年度上期の管内観光入込客数は582万7,100人で、前年度対比100.7%(3万8,300人増)。
- 道外客は **214万7,700人** となり、前年度対比102.0% (**4万2,700人** 増)。
- 道内客は367万9,400人となり、前年度対比99.9%(4,400人減)。

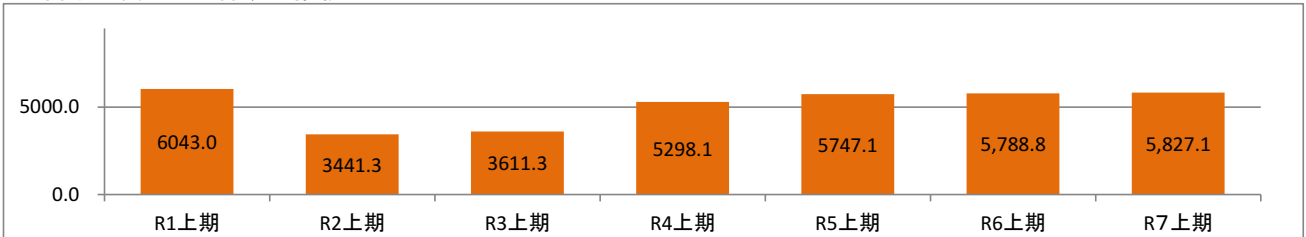
過去7年間の観光入込客数

(単位:千人)

	R1上期	R2上期	R3上期	R4上期	R5上期	R6上期	R7上期	R7/R6	R7-R6	R7/R1	R7-R1
合計	6,043.0	3,441.3	3,611.3	5,298.1	5,747.1	5,788.8	5,827.1	100.7%	38.3	96.4%	-215.9
道外客	2,572.0	1,081.9	1,253.6	1,649.5	1,959.2	2,105.0	2,147.7	102.0%	42.7	83.5%	-424.3
道内客	3,471.0	2,359.4	2,357.7	3,648.6	3,787.9	3,683.8	3,679.4	99.9%	-4.4	106.0%	208.4
日帰客	5,012.2	2,944.0	3,099.4	4,552.0	4,929.2	4,946.1	4,980.0	100.7%	33.9	99.4%	-32.2
宿泊客	1,030.8	497.3	511.9	746.1	817.9	842.7	847.1	100.5%	4.4	82.2%	-183.7
宿泊客延数	1,130.7	561.7	629.9	873.2	938.4	980.0	980.8	100.1%	0.8	86.7%	-149.9

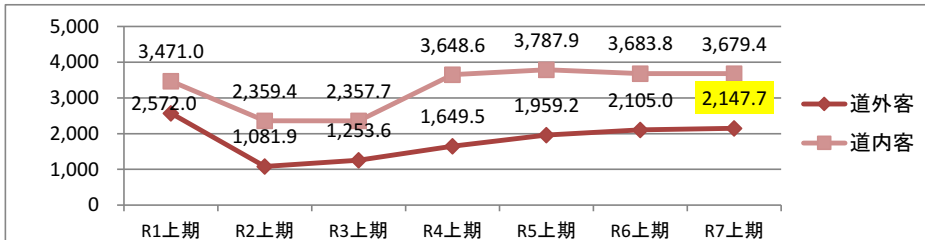
6年間の観光入込客数の推移

(単位:千人)

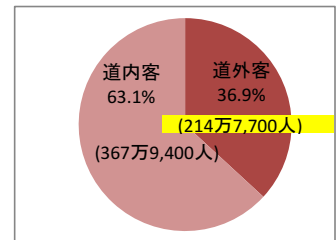


道外客・道内客内訳の推移

(単位:千人)

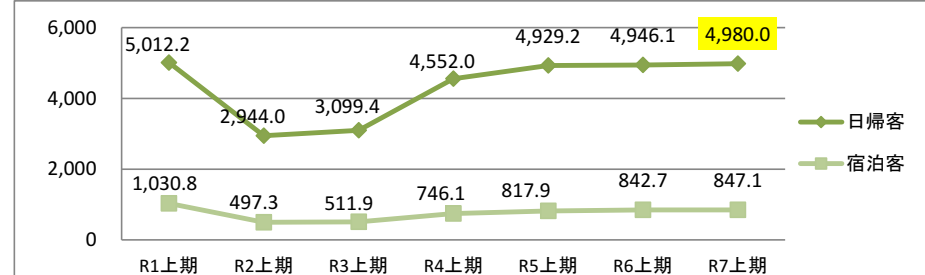


R7上期の内訳

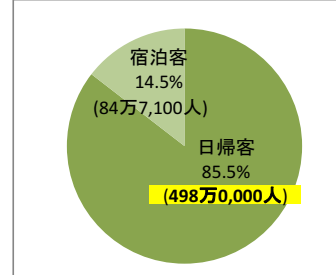


日帰客・宿泊客内訳の推移

(単位:千人)



R7上期の内訳



2 動向分析

令和7年度上期は、「屈斜路カルデラトレイル」が令和6年10月にオープンし、冬季閉鎖を経て令和7年6月から本格利用されたことなどによる観光客の増加や、海外向けプロモーションの実施のほか円安の影響等によりインバウンドが多かったことなどから、前年度同期と比較すると100.7%となり、増加した。新型コロナウイルス感染症拡大前の令和元年度と比較すると入込客数は96.4%まで回復している。

空港の国内定期便利用状況は、女満別空港の乗降客数が44万4,636人で前年度対比108.9%(36,373人増)、紋別空港が37,578人で前年度対比106.4%(2,266人増)となった。

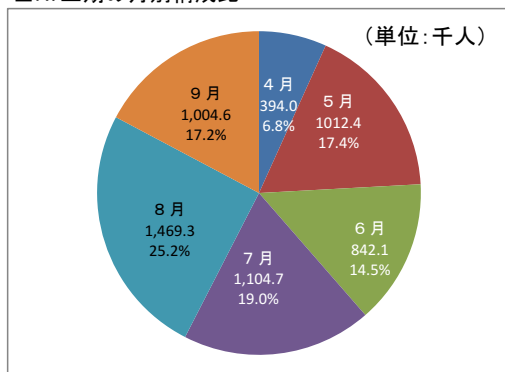
3 月別傾向

■5年間の月別観光入込客数の推移

(単位:千人)

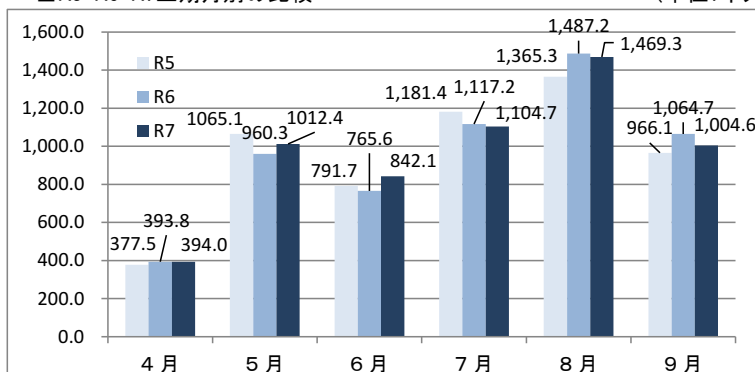
区分	R1上期	R2上期	R3上期	R4上期	R5上期	R6上期	R7上期	R7/R6	R7-R6	構成比	R7/R1	R7-R1
4月	492.2	153.6	281.2	416.9	377.5	393.8	394.0	100.1%	0.2	6.8%	80.0%	-98.2
5月	1,006.7	178.4	452.8	890.8	1065.1	960.3	1012.4	105.4%	52.1	17.4%	100.6%	5.7
6月	777.3	351.5	378.8	672.9	791.7	765.6	842.1	110.0%	76.5	14.5%	108.3%	64.8
7月	1,188.8	727.9	840.6	1,009.7	1,181.4	1,117.2	1,104.7	98.9%	-12.5	19.0%	92.9%	-84.1
8月	1,532.2	1,153.0	1,061.7	1,365.8	1,365.3	1,487.2	1,469.3	98.8%	-17.9	25.2%	95.9%	-62.9
9月	1,045.8	876.9	596.2	942.0	966.1	1,064.7	1,004.6	94.4%	-60.1	17.2%	96.1%	-41.2
合計	6,043.0	3,441.3	3,611.3	5,298.1	5,747.1	5,788.8	5,827.1	100.7%	38.3	100.0%	96.4%	-215.9

■R7上期の月別構成比



■R5・R6・R7上期月別の比較

(単位:千人)



4 参考データ

■地域毎の観光入込客数の推移

(単位:千人)

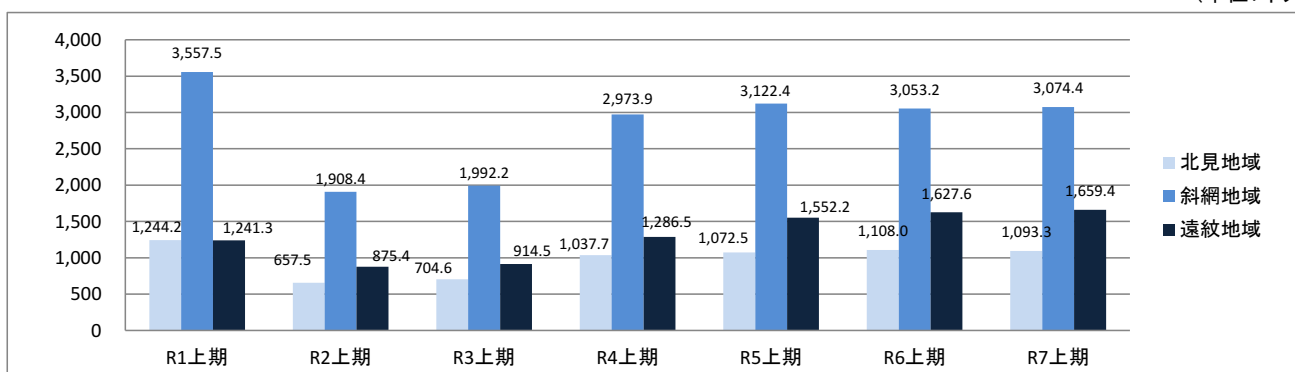
	R1上期	R2上期	R3上期	R4上期	R5上期	R6上期	R7上期	R7/R6	R7-R6	R7/R1	R7-R1
北見地域	1,244.2	657.5	704.6	1,037.7	1,072.5	1,108.0	1,093.3	98.7%	-14.7	87.9%	-150.9
斜網地域	3,557.5	1,908.4	1,992.2	2,973.9	3,122.4	3,053.2	3,074.4	100.7%	21.2	86.4%	-483.1
遠紋地域	1,241.3	875.4	914.5	1,286.5	1,552.2	1,627.6	1,659.4	102.0%	31.8	133.7%	418.1
合計	6,043.0	3,441.3	3,611.3	5,298.1	5,747.1	5,788.8	5,827.1	100.7%	38.3	96.4%	-215.9

※ 北見地域～北見市・津別町・訓子府町・置戸町

※ 斜網地域～網走市・美幌町・斜里町・清里町・小清水町・大空町

※ 遠紋地域～紋別市・佐呂間町・遠軽町・湧別町・滝上町・興部町・西興部村・雄武町

(単位:千人)



■観光入込客数の上位市町村 (単位:千人)

令和7年度上期		
順位	市町村名	観光入込客数
1	大空町	753.6
2	北見市	699.6
3	網走市	672.4
4	遠軽町	661.5
5	斜里町	655.7

(単位:千人)

令和6年度上期		
順位	市町村名	観光入込客数
1	大空町	832.4
2	北見市	743.5
3	網走市	694.5
4	斜里町	641.2
5	遠軽町	607.2

■前年度との比較で、観光入込客数が増加した上位市町村

(単位:千人)

順位	市町村名	令和7年度上期 観光入込客数	令和6年度上期 観光入込客数	対前年度比 R7/R6	対前年度差 R7-R6
1	小清水町	378.6	311.8	121.4%	66.8
2	遠軽町	661.5	607.2	108.9%	54.3
3	美幌町	532.5	478.7	111.2%	53.8
4	津別町	302.5	267.6	113.0%	34.9
5	斜里町	655.7	641.2	102.3%	14.5

令和7年度(上期) オホーツク管内訪日外国人宿泊客数の概要

1 概況

・訪日外国人宿泊客数は7万6,154人で、前年度対比117.5%(1万1,322人増)。
 ・訪日外国人宿泊客延数は8万4,232人泊で、前年度対比117.6%(1万2,606人泊増)、平成22年度に現在の調査方法となって以来、上期では最多。
 ・国、地域別では台湾が、宿泊客延数2万6,275人泊で1位となり、前年度対比127.2%(5,625人泊増)。

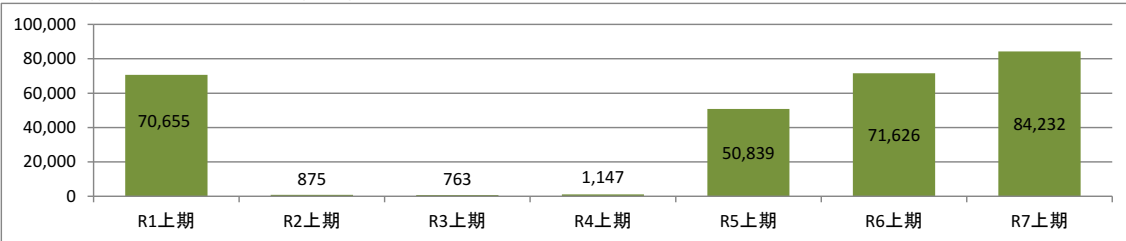
■過去7年間の訪日外国人宿泊客数・延数

(客数単位:人、延数単位:人泊)

区分	R1上期	R2上期	R3上期	R4上期	R5上期	R6上期	R7上期	R7/R6	R7-R6	R7/R1	R7-R1
宿泊客数	65,471	727	356	903	46,766	64,832	76,154	117.5%	11,322	116.3%	10,683
宿泊客延数	70,655	875	763	1,147	50,839	71,626	84,232	117.6%	12,606	119.2%	13,577
下期延数	119,996	1,422	1,366	24,987	103,828	153,378					

■7年間の訪日外国人宿泊客延数の推移

(単位:人泊)



2 動向分析

・外国人宿泊客延数について、海外向けプロモーションの実施や円安の影響等により台湾や中国をはじめとするアジア圏や欧米からの観光客が伸び、前年度と比較すると117.6%となり、増加した。また、令和元年度と比較すると119.2%となり、新型コロナウイルス感染症拡大前を上回った。

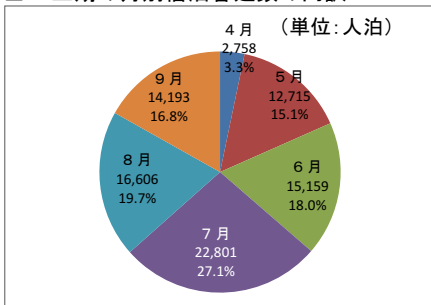
3 月別傾向

■7年間の訪日外国人月別宿泊客延数の推移

(単位:人泊)

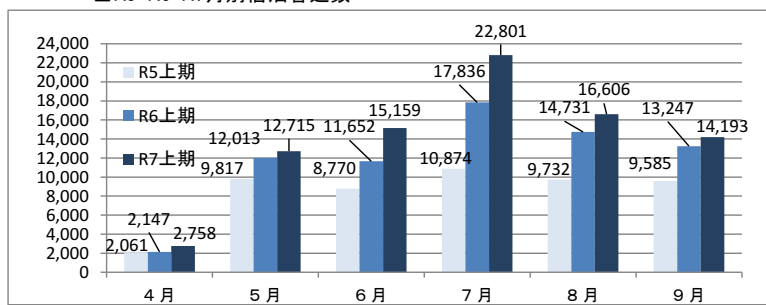
区分	R1上期	R2上期	R3上期	R4上期	R5上期	R6上期	R7上期	R7/R6	R7-R6	構成比	R7/R1	R7-R1
4月	2,382	78	81	133	2,061	2,147	2,758	128.5%	611	3.3%	115.8%	376
5月	14,040	60	50	95	9,817	12,013	12,715	105.8%	702	15.1%	90.6%	-1,325
6月	12,957	69	60	118	8,770	11,652	15,159	130.1%	3,507	18.0%	117.0%	2,202
7月	17,255	198	179	200	10,874	17,836	22,801	127.8%	4,965	27.1%	132.1%	5,546
8月	12,529	284	127	207	9,732	14,731	16,606	112.7%	1,875	19.7%	132.5%	4,077
9月	11,492	186	266	394	9,585	13,247	14,193	107.1%	946	16.8%	123.5%	2,701
合計	70,655	875	763	1,147	50,839	71,626	84,232	117.6%	12,606	100.0%	119.2%	13,577

■R7上期の月別宿泊客延数の内訳



■R5・R6・R7月別宿泊客延数

(単位:人泊)



4 参考データ

■国・地域別宿泊客延数(上位5カ国)

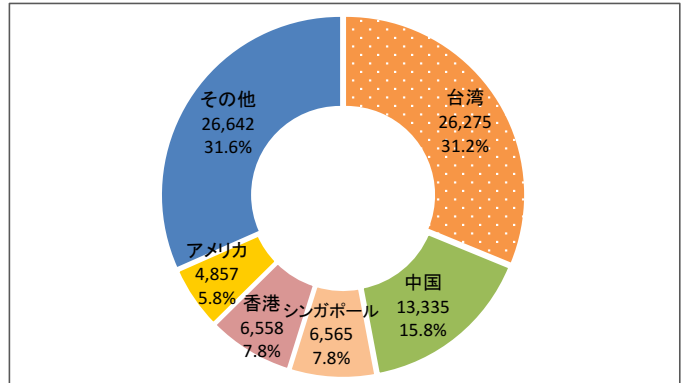
※R7上期の宿泊客延数5位まで (単位:人泊)

国・地域名	R1上期	R2上期	R3上期	R4上期	R5上期	R6上期	R7上期	R7/R6	R7-R6	R7/R1	R7-R1
台湾	16,622	50	12	22	13,450	20,650	26,275	127.2%	5,625	158.1%	9,653
中国	10,608	108	109	252	4,198	8,976	13,335	148.6%	4,359	125.7%	2,727
シンガポール	6,955	26	7	48	7,369	6,893	6,565	95.2%	-328	94.4%	-390
香港	13,420	4	6	84	10,696	13,140	6,558	49.9%	-6,582	48.9%	-6,862
アメリカ	2,936	118	45	184	2,934	3,545	4,857	137.0%	1,312	165.4%	1,921
その他	20,114	569	584	557	12,192	18,422	26,642	144.6%	8,220	132.5%	6,528
合計	70,655	875	763	1,147	50,839	71,626	84,232	117.6%	12,606	119.2%	13,577

■R7・R6宿泊客延数の国・地域別構成比(上位5位)

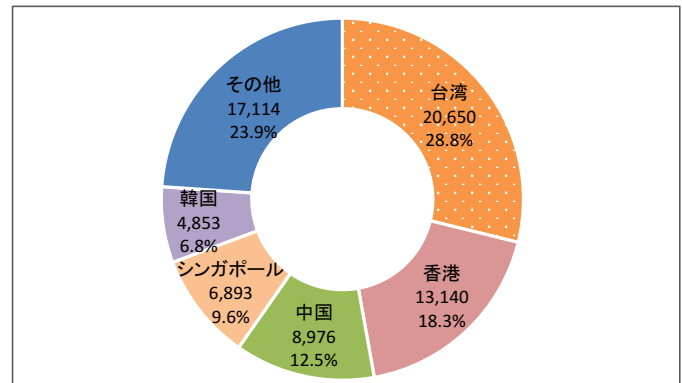
(単位:人泊)

R7上期		
国・地域名	人数	構成比
台湾	26,275	31.2%
中国	13,335	15.8%
シンガポール	6,565	7.8%
香港	6,558	7.8%
アメリカ	4,857	5.8%
その他	26,642	31.6%
合計	84,232	100.0%



(単位:人泊)

R6上期		
国・地域名	人数	構成比
台湾	20,650	28.8%
香港	13,140	18.3%
中国	8,976	12.5%
シンガポール	6,893	9.6%
韓国	4,853	6.8%
その他	17,114	23.9%
合計	71,626	100.0%



■ R7・R6管内地域毎の国・地域別宿泊客延数 ※R7上期の宿泊客延数上位5位（単位：人泊）

国・地域名	北見地域	R7/R6	斜網地域	R7/R6	遠紋地域	R7/R6	管内合計	R7/R6
台湾	4,064	170.3%	21,226	122.3%	985	108.8%	26,275	127.2%
中国	1,522	167.4%	11,421	145.0%	392	205.2%	13,335	148.6%
シンガポール	492	77.1%	4,939	96.8%	1,134	98.3%	6,565	95.2%
香港	638	38.7%	5,601	50.5%	319	81.8%	6,558	49.9%
アメリカ	379	124.3%	4,223	136.4%	255	178.3%	4,857	137.0%
その他	3,464	116.5%	21,592	155.5%	1,586	101.7%	26,642	144.6%
合計	10,559	119.2%	69,002	118.1%	4,671	107.6%	84,232	117.6%

※ 北見地域～北見市・津別町・訓子府町・置戸町

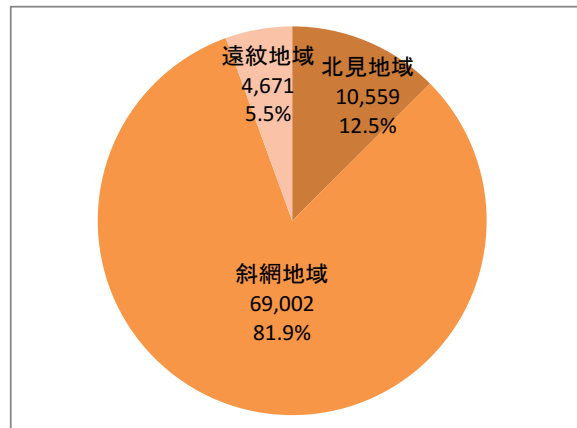
※ 斜網地域～網走市・美幌町・斜里町・清里町・小清水町・大空町

※ 遠紋地域～紋別市・佐呂間町・遠軽町・湧別町・滝上町・興部町・西興部村・雄武町

（単位：人泊）

■ R7上期管内地域毎の宿泊客延数内訳

	北見地域	斜網地域	遠紋地域	管内合計
人数	10,559	69,002	4,671	84,232
構成比	12.5%	81.9%	5.5%	100.0%



■ R7宿泊客延数の上位5市町村 （単位：人泊）

順位	1	2	3	4	5
市町村名	斜里町	網走市	北見市	紋別市	清里町
台湾	13,668	7,060	3,998	823	416
中国	7,587	3,678	1,057	273	148
シンガポール	3,349	1,438	409	706	152
香港	3,108	2,431	576	281	62
アメリカ	2,755	1,335	313	170	114
その他	16,429	4,681	3,041	915	449
合計	46,896	20,623	9,394	3,168	1,341
R6上期	36,890	20,830	8,310	3,262	640
R7/R6	127.1%	99.0%	113.0%	97.1%	209.5%
R7-R6	10,006	-207	1,084	-94	701