



令和7年(2025年)9月5日(金)15時00分配付

項目	令和6年度 道東4振興局観光入込客数・訪日外国人宿泊客数の概要について
配付資料	令和6年度 道東4振興局観光入込客数の概要 令和6年度 道東4振興局訪日外国人宿泊客数の概要
内容及び報道に当たったのお願い	道東4振興局(オホーツク、十勝、釧路、根室)管内における令和6年度の観光入込客数及び訪日外国人宿泊客数を集計しましたので、お知らせします。 ○令和6年度の道東4振興局合計の観光入込客数は、 2,972万4,600人で、前年対比103.3%となりました。 ○令和6年度の道東4振興局合計の訪日外国人宿泊客延数は、 52万5,397人泊で、前年対比130.8%となりました。 【詳細】 資料は「オホーツク総合振興局観光ホームページ」に掲載しております。 http://www.okhotsk.pref.hokkaido.lg.jp/ss/srk/kanko/
他のクラブとの関係	同日配布：十勝総合振興局、釧路総合振興局、根室振興局 各記者クラブ
担当窓口	オホーツク総合振興局産業振興部 商工労働観光課 観光室長 田邊 弘一 電話：0152-41-0638 FAX：0152-44-3184



令和6年度 道東4 振興局観光入込客数の概要

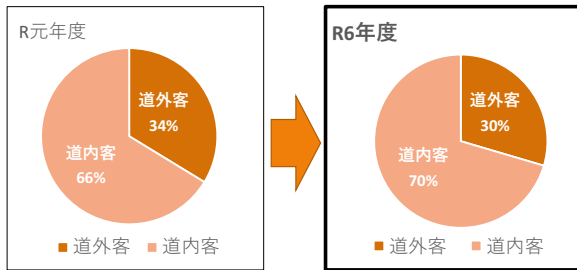
1. 各振興局観光入込客数・宿泊客数

(単位：千人、千人泊)

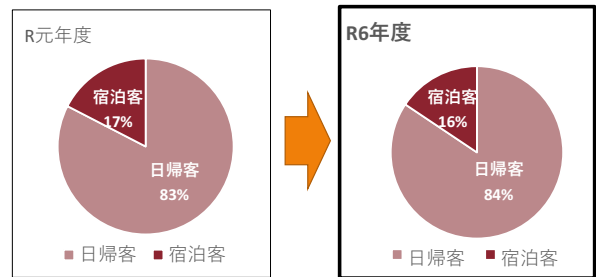
振興局名	総入込客数	前年対比	道外客		道内客		日帰客		宿泊客		宿泊客延数	前年対比
			入込客数	前年対比	入込客数	前年対比	入込客数	前年対比	入込客数	前年対比		
オホーツク	9,035.6	105.1%	3,359.1	113.9%	5,676.5	100.6%	7,596.5	105.7%	1,439.1	102.4%	1,690.6	104.1%
十勝	11,594.5	101.3%	2,441.9	101.3%	9,152.6	101.3%	9,923.3	99.8%	1,671.3	111.4%	2,044.1	106.8%
釧路	7,190.6	104.3%	2,249.0	105.0%	4,941.6	103.9%	5,856.6	104.0%	1,334.0	105.6%	1,536.3	104.1%
根室	1,903.9	104.0%	738.2	106.2%	1,165.7	102.7%	1,708.6	104.8%	195.3	97.4%	262.7	97.1%
合計	29,724.6	103.3%	8,788.2	107.2%	20,936.4	101.8%	25,085.0	102.8%	4,639.7	106.2%	5,533.7	104.7%

4振興局 入込客構成比

○道内・道外客別構成比

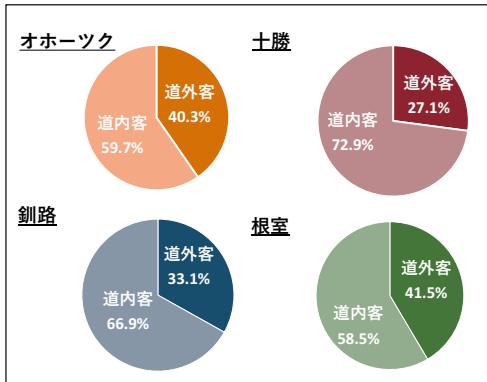


○日帰・宿泊客別構成比

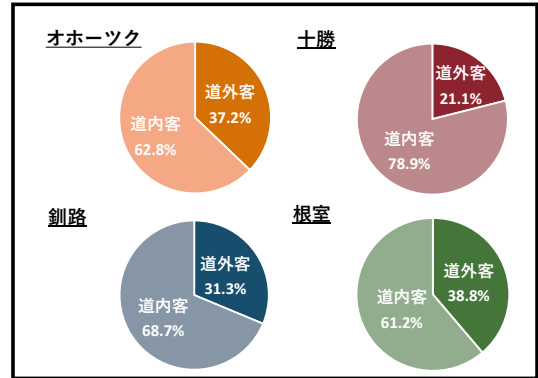


振興局別 観光入込客数構成比

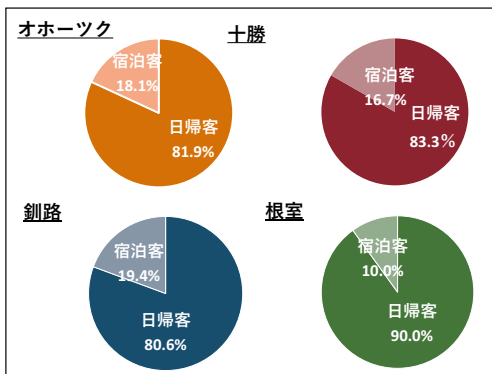
○R元年度道内・道外客別構成比



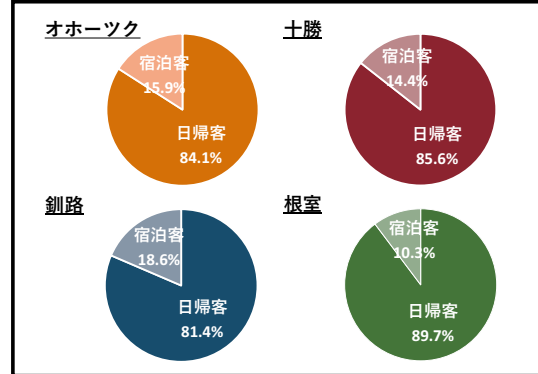
○R6年度道内・道外客別構成比



○R元年度日帰・宿泊客別構成比



○R6年度日帰・宿泊客別構成比



市町村別の状況

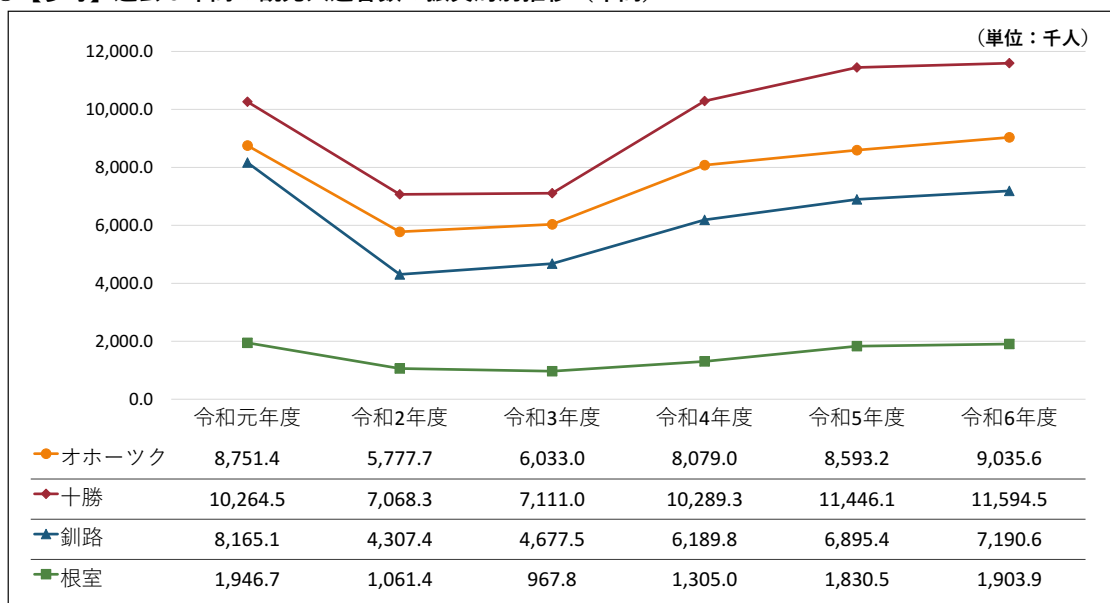
○観光入込客数が多い市町村 (単位：千人)

順位	市町村名	振興局名	入込客数	前年対比	R5順位
1	釧路市	釧路	4,557.5	109.0%	1位
2	音更町	十勝	2,554.8	103.0%	2位
3	帯広市	十勝	2,310.1	94.3%	3位
4	網走市	オホーツク	1,358.1	111.0%	4位
5	北見市	オホーツク	1,226.0	101.7%	5位
6	大空町	オホーツク	1,192.8	103.9%	6位
7	斜里町	オホーツク	994.4	113.8%	8位
8	遠軽町	オホーツク	929.5	108.9%	10位
9	幕別町	十勝	871.2	109.3%	11位
10	中札内村	十勝	847.9	95.1%	7位

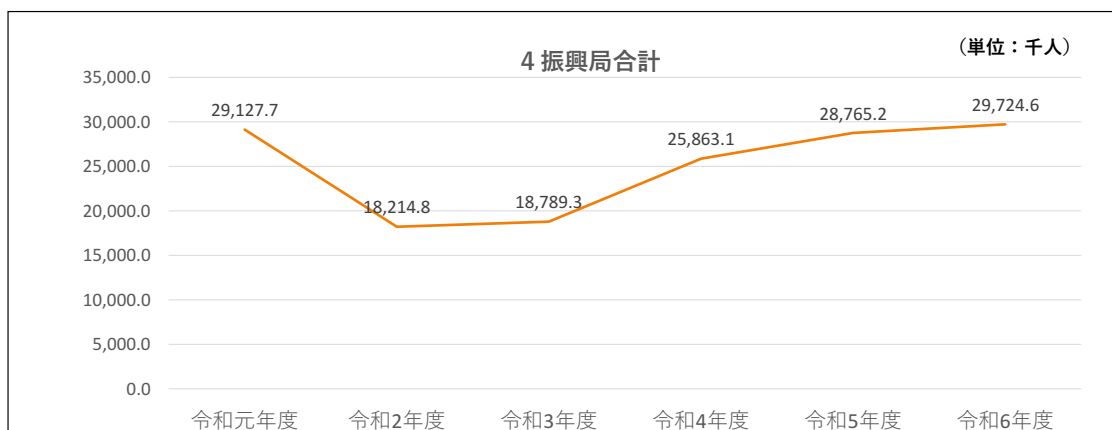
○宿泊客延数が多い市町村 (単位：千人泊)

順位	市町村名	振興局名	宿泊客延数	前年対比	R5順位
1	釧路市	釧路	1,316.6	104.8%	1位
2	帯広市	十勝	1,157.6	106.8%	2位
3	北見市	オホーツク	586.8	95.7%	3位
4	網走市	オホーツク	396.1	107.8%	5位
5	音更町	十勝	378.4	101.0%	4位
6	斜里町	オホーツク	372.1	113.2%	6位
7	紋別市	オホーツク	156.5	101.9%	7位
8	弟子屈町	釧路	155.5	103.0%	8位
9	新得町	十勝	148.8	114.1%	9位
10	根室市	根室	107.0	99.4%	10位

○【参考】過去6年間の観光入込客数の振興局別推移（年間）



○【参考】過去6年間の観光入込客数の4振興局合計推移（年間）



令和6年度 道東4振興局訪日外国人宿泊客数の概要

1. 国・地域別宿泊客数・延数

(単位：人、人泊)

振興局名	区分	アジア										
		中国	韓国	台湾	香港	シンガポール	マレーシア	タイ	インド	インドネシア	フィリピン	ベトナム
オホーツク	宿泊客数	30,659	6,358	35,643	25,291	11,406	3,334	2,660	268	358	340	532
	宿泊客延数	33,669	7,574	38,890	26,848	12,501	3,695	2,970	322	423	411	867
十勝	宿泊客数	10,531	19,321	68,505	15,108	5,943	2,467	2,102	105	571	90	161
	宿泊客延数	13,817	22,627	74,514	22,226	16,631	4,811	3,437	209	813	115	420
釧路	宿泊客数	27,238	5,098	66,879	12,842	8,342	3,144	2,222	55	446	232	113
	宿泊客延数	30,604	5,946	70,041	13,232	9,055	3,313	2,476	78	677	253	185
根室	宿泊客数	2,608	614	3,868	1,058	533	129	302	25	59	58	107
	宿泊客延数	3,494	719	4,350	1,228	713	170	338	34	74	127	209
合計	宿泊客数	71,036	31,391	174,895	54,299	26,224	9,074	7,286	453	1,434	720	913
	宿泊客延数	81,584	36,866	187,795	63,534	38,900	11,989	9,221	643	1,987	906	1,681

訪日観光客上位国色づけ

1位：赤
2位：青
3位：黄

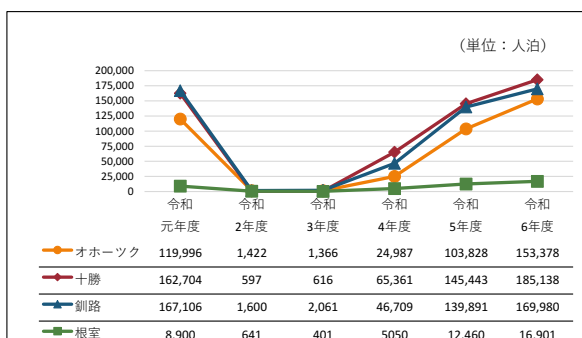
振興局名	区分	ヨーロッパ				北米		オセアニア	その他	合計	前年対比
		ロシア	イギリス	フランス	ドイツ	アメリカ	カナダ	オーストラリア			
オホーツク	宿泊客数	131	1,270	2,032	1,470	6,125	807	2,663	7,759	139,106	146.2%
	宿泊客延数	161	1,433	2,307	1,697	6,948	987	3,023	8,652	153,378	147.7%
十勝	宿泊客数	35	418	326	366	2,678	360	3,208	2,737	135,032	132.6%
	宿泊客延数	41	636	584	559	3,724	1,017	14,132	4,825	185,138	127.3%
釧路	宿泊客数	67	1,593	2,348	1,279	5,391	541	2,620	15,472	155,922	120.4%
	宿泊客延数	80	1,878	2,970	1,520	6,402	624	3,107	17,539	169,980	121.5%
根室	宿泊客数	142	445	268	194	868	130	286	1,241	12,935	145.3%
	宿泊客延数	436	619	399	313	1,317	201	401	1,759	16,901	135.6%
合計	宿泊客数	375	3,726	4,974	3,309	15,062	1,838	8,777	27,209	442,995	132.1%
	宿泊客延数	718	4,566	6,260	4,089	18,391	2,829	20,663	32,775	525,397	130.8%

2. 宿泊客延数の多い市町村

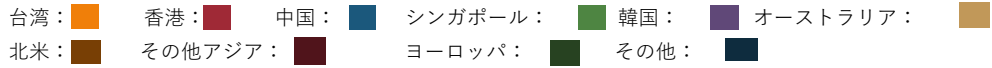
(単位：人泊)

順位	市町村名	振興局名	宿泊延数	前年対比	R5順位
1	釧路市	釧路	147,393	121.2%	1位
2	音更町	十勝	77,278	123.1%	2位
3	斜里町	オホーツク	69,217	153.2%	4位
4	新得町	十勝	56,731	120.9%	3位
5	網走市	オホーツク	51,943	134.0%	5位
6	帯広市	十勝	34,041	151.5%	6位
7	弟子屈町	釧路	20,672	124.2%	7位
8	北見市	オホーツク	19,279	178.5%	8位
9	幕別町	十勝	12,230	138.9%	9位
10	紋別市	オホーツク	7,851	126.3%	10位

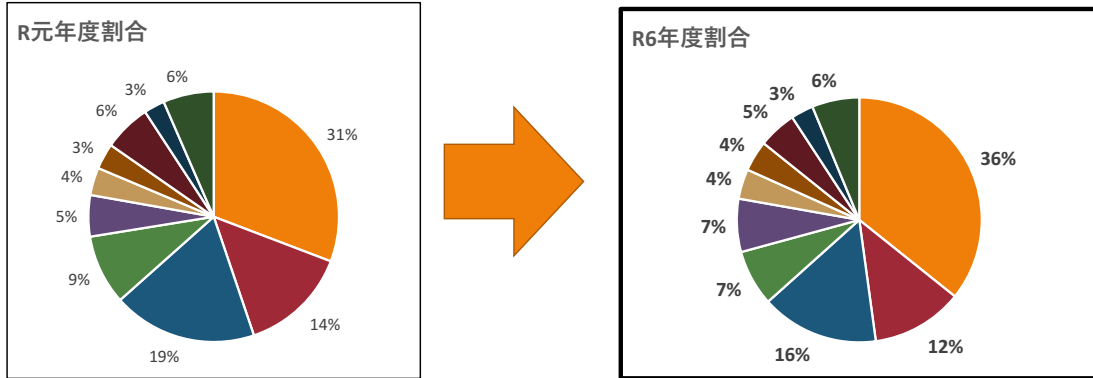
○【参考】過去6年間の宿泊客延数の振興局別推移（年間）



○【参考】宿泊客延数 国・地域別割合



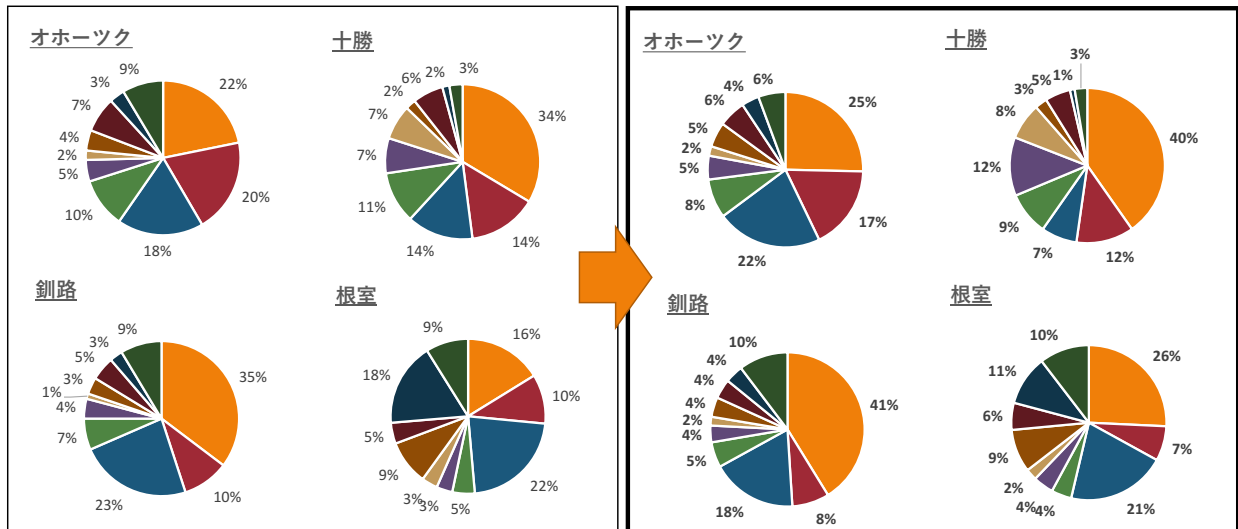
4振興局合計



振興局別

令和元年度

令和6年度



○【参考】過去6年間の道東4振興局の宿泊客延数の国・地域別推移（年間）

