

IV

財 政

IV

財

政

1 令和元年度決算の状況

1 概要

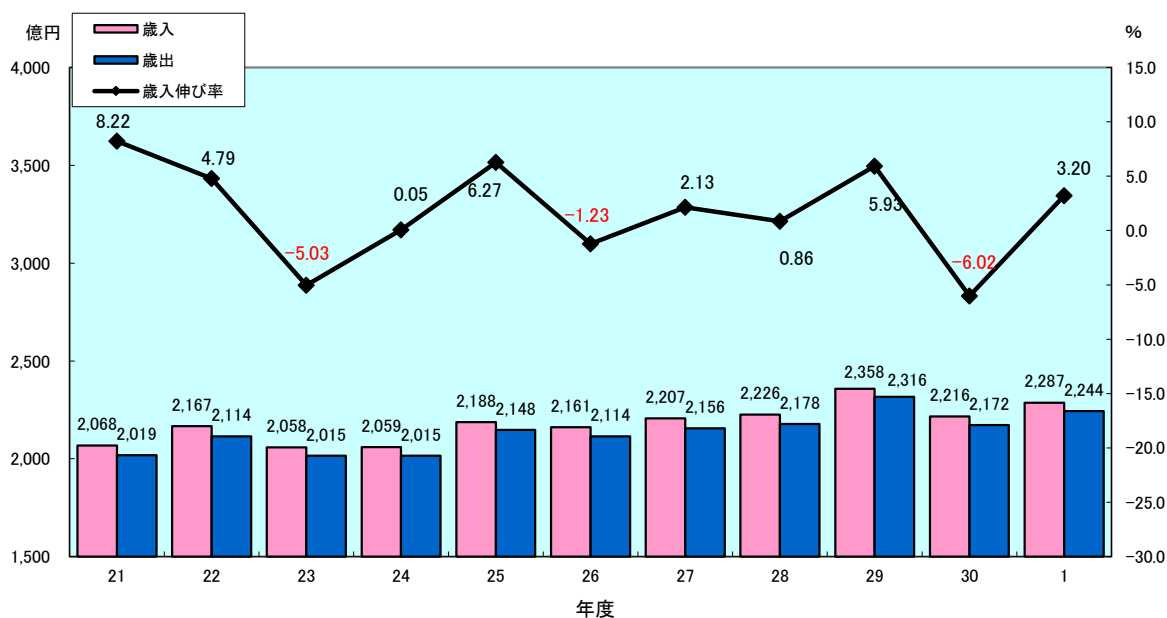
- 令和元年度における管内18市町村（3市14町1村）の普通会計決算状況は、平成30年度と比較して、歳入が71億51百万円の増（+3.2%）、歳出が71億96百万円の増（+3.31%）で、歳入歳出ともに前年度を上回っている。
- 歳入歳出ともに最も低かった平成23年度と比較して、歳入が228億69百万円の増（+11.13%）、歳出が228億19百万円の増（+11.36%）となっている。

【歳入】 2,287億04百万円（前年度 2,215億53百万円）
 【歳出】 2,243億60百万円（前年度 2,171億64百万円）

2 決算収支

- 令和元年度の歳入歳出差引額（形式収支）は43億44百万円の黒字となっている。
- 形式収支から繰越明許費などの翌年度に繰り越すべき財源（3億83百万円）を差し引いた実質収支は、39億61百万円の黒字となっており、実質収支比率は3.4ポイントとなっている。
- 実質収支は、管内全市町村（18市町村）で黒字となっている。

歳入、歳出決算額の推移(管内)



(1) 決算収支

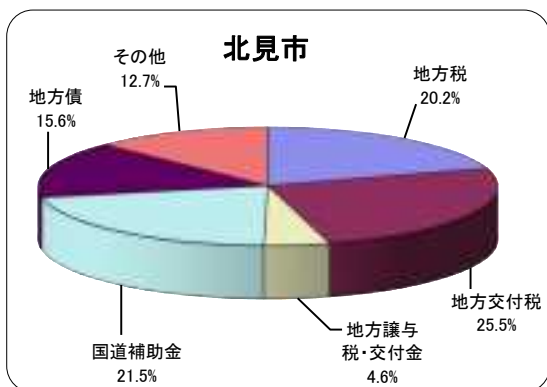
(単位：千円)

区分 市町村名	歳入総額 (A)	歳出総額 (B)	差引 (A)-(B) (C)	翌年度に 繰り越す べき財源 (D)	実質収支 (C)-(D) (E)
北見市	72,538,941	72,071,608	467,333	81,456	385,877
網走市	23,148,521	22,935,709	212,812	74,881	137,931
紋別市	25,909,831	25,458,011	451,820	45,951	405,869
美幌町	10,909,816	10,819,114	90,702	60	90,642
津別町	6,505,572	6,352,749	152,823	13,753	139,070
斜里町	9,669,518	9,431,333	238,185	9,378	228,807
清里町	5,160,938	4,861,668	299,270	3,729	295,541
小清水町	5,841,027	5,581,684	259,343	4,055	255,288
訓子府町	4,587,348	4,477,234	110,114	770	109,344
置戸町	4,568,071	4,410,763	157,308		157,308
佐呂間町	4,879,967	4,694,318	185,649		185,649
遠軽町	17,324,476	16,878,757	445,719	27,851	417,868
湧別町	8,697,508	8,357,433	340,075	14,473	325,602
滝上町	4,645,046	4,438,801	206,245	2,241	204,004
興部町	6,357,786	6,209,968	147,818	3,870	143,948
西興部村	2,889,962	2,856,095	33,867	3,740	30,127
雄武町	6,420,689	6,054,265	366,424	92,065	274,359
大空町	8,648,712	8,470,534	178,178	4,355	173,823
合計	228,703,729	224,360,044	4,343,685	382,628	3,961,057

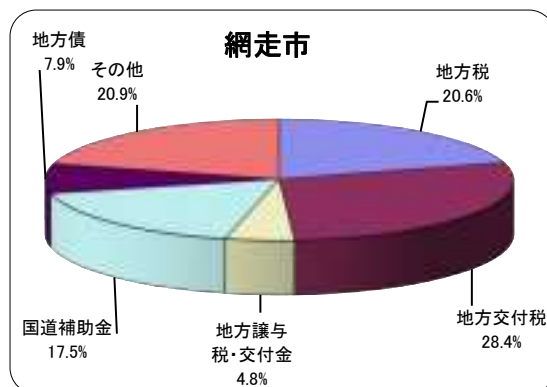
(単位：千円)

区分	単年度収支	積立金	繰上償還金	積立金 取崩額	実質単年度 収支 (F)+(G)+(H)-(I)
市町村名	(F)	(G)	(H)	(I)	(J)
北見市	215,330	184			215,514
網走市	47,041	181,672		80,000	148,713
紋別市	126,740	144,757		559,278	△ 287,781
美幌町	18,460	154,436		1,159	171,737
津別町	2,411	266,570		307,067	△ 38,086
斜里町	11,006	650		105,000	△ 93,344
清里町	20,925	118		15,743	5,300
小清水町	△ 74,582	38			△ 74,544
訓子府町	△ 49,249	2,535		99,355	△ 146,069
置戸町	6,475	9			6,484
佐呂間町	7,537	60,442			67,979
遠軽町	△ 335,804	482		227,479	△ 562,801
湧別町	△ 29,975	179,652		136,200	13,477
滝上町	79,414	75,042		277,944	△ 123,488
興部町	△ 5,063	119,181		139,000	△ 24,882
西興部村	△ 3,449	408	343,528		340,487
雄武町	△ 21,127	103,123		250,000	△ 168,004
大空町	51,460	708			52,168
合計	67,550	1,290,007	343,528	2,198,225	△ 497,140

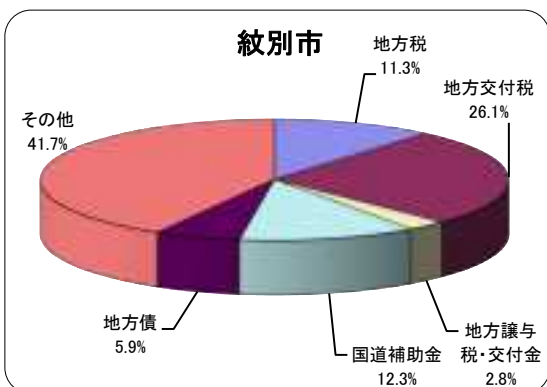
(2) ア 歳入内訳



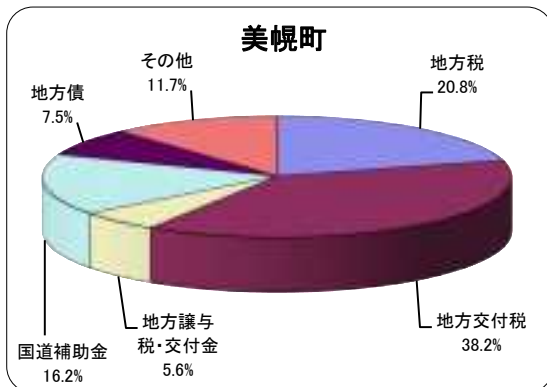
地方税	14,662,609	20.2%
地方交付税	18,461,853	25.5%
地方譲与税・交付金	3,346,353	4.6%
国道補助金	15,598,440	21.5%
地方債	11,285,365	15.6%
その他	9,184,321	12.7%
歳入総額	72,538,941	100.0%



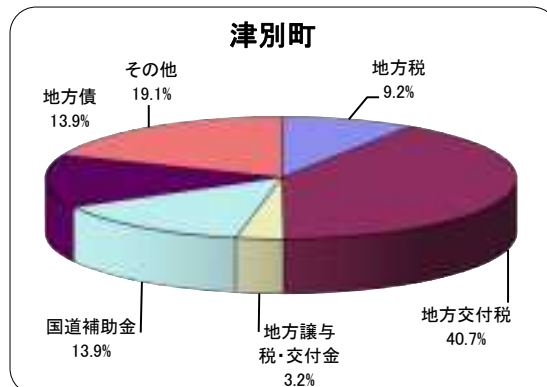
地方税	4,758,447	20.6%
地方交付税	6,571,927	28.4%
地方譲与税・交付金	1,100,557	4.8%
国道補助金	4,056,763	17.5%
地方債	1,824,849	7.9%
その他	4,835,978	20.9%
歳入総額	23,148,521	100.0%



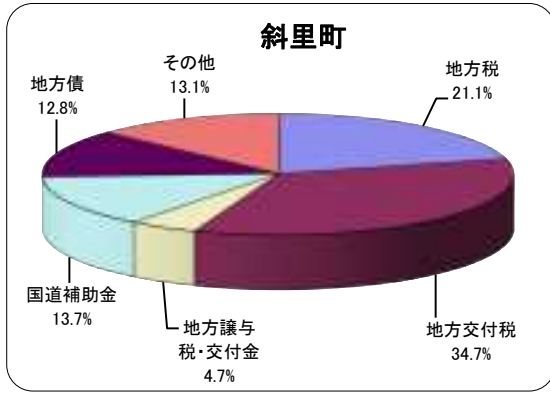
地方税	2,917,388	11.3%
地方交付税	6,772,472	26.1%
地方譲与税・交付金	712,589	2.8%
国道補助金	3,175,447	12.3%
地方債	1,521,431	5.9%
その他	10,810,504	41.7%
歳入総額	25,909,831	100.0%



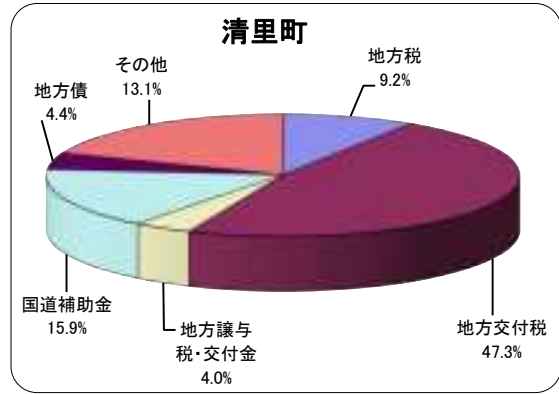
地方税	2,272,841	20.8%
地方交付税	4,165,409	38.2%
地方譲与税・交付金	606,395	5.6%
国道補助金	1,768,094	16.2%
地方債	819,195	7.5%
その他	1,277,882	11.7%
歳入総額	10,909,816	100.0%



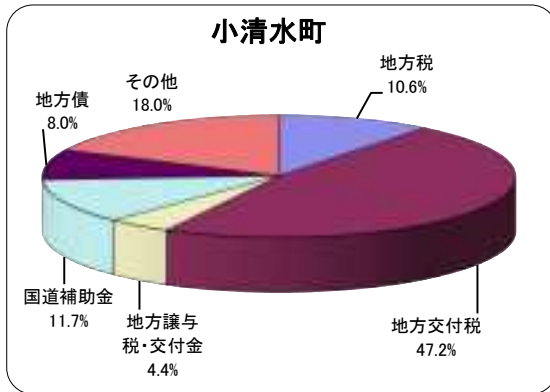
地方税	599,911	9.2%
地方交付税	2,645,201	40.7%
地方譲与税・交付金	210,857	3.2%
国道補助金	903,600	13.9%
地方債	906,101	13.9%
その他	1,239,902	19.1%
歳入総額	6,505,572	100.0%



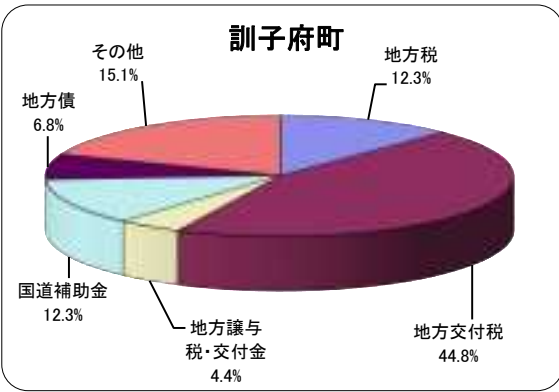
地方税	2,035,877	21.1%
地方交付税	3,356,143	34.7%
地方譲与税・交付金	452,295	4.7%
国道補助金	1,323,246	13.7%
地方債	1,239,823	12.8%
その他	1,262,134	13.1%
歳入総額	9,669,518	100.0%



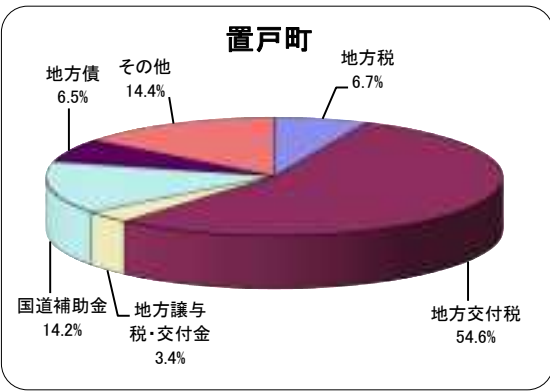
地方税	472,548	9.2%
地方交付税	2,441,243	47.3%
地方譲与税・交付金	205,920	4.0%
国道補助金	822,413	15.9%
地方債	227,100	4.4%
その他	991,714	19.2%
歳入総額	5,160,938	100.0%



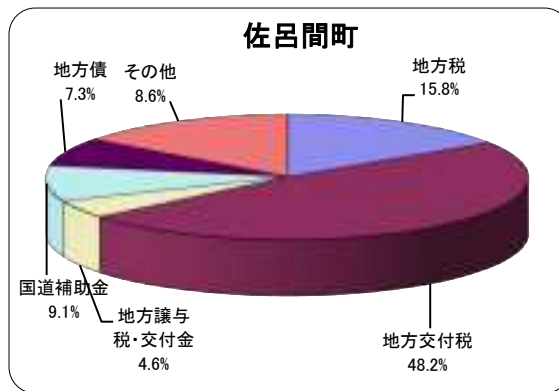
地方税	621,545	10.6%
地方交付税	2,756,888	47.2%
地方譲与税・交付金	256,016	4.4%
国道補助金	684,959	11.7%
地方債	467,617	8.0%
その他	1,054,002	18.0%
歳入総額	5,841,027	100.0%



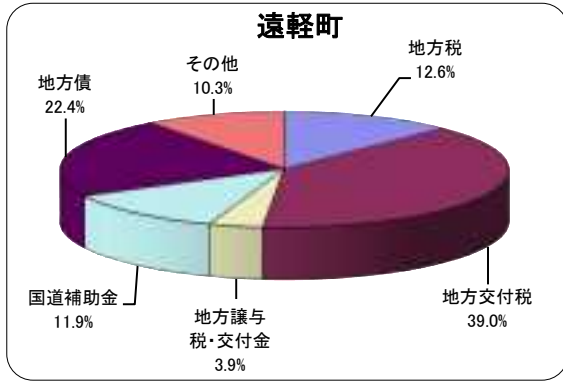
地方税	564,517	12.3%
地方交付税	2,056,814	44.8%
地方譲与税・交付金	203,234	4.4%
国道補助金	565,357	12.3%
地方債	310,677	6.8%
その他	886,749	19.3%
歳入総額	4,587,348	100.0%



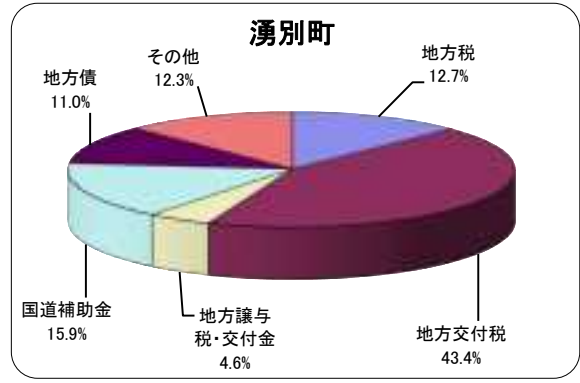
地方税	307,302	6.7%
地方交付税	2,493,999	54.6%
地方譲与税・交付金	154,537	3.4%
国道補助金	649,926	14.2%
地方債	295,507	6.5%
その他	666,800	14.6%
歳入総額	4,568,071	100.0%



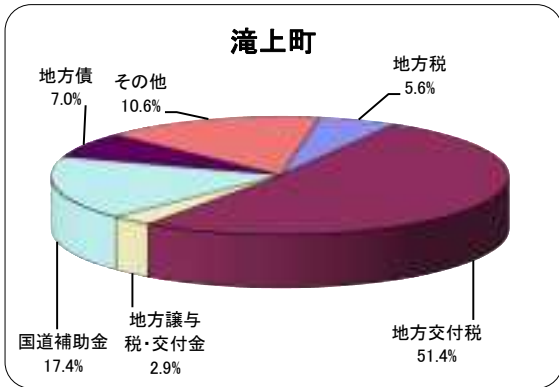
地方税	773,128	15.8%
地方交付税	2,352,205	48.2%
地方譲与税・交付金	226,686	4.6%
国道補助金	446,338	9.1%
地方債	356,224	7.3%
その他	725,386	14.9%
歳入総額	4,879,967	100.0%



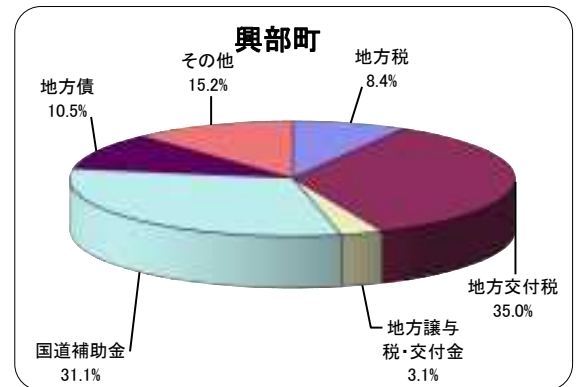
地方税	2,177,528	12.6%
地方交付税	6,749,278	39.0%
地方譲与税・交付金	668,722	3.9%
国道補助金	2,067,827	11.9%
地方債	3,884,264	22.4%
その他	1,776,857	10.3%
歳入総額	17,324,476	100.0%



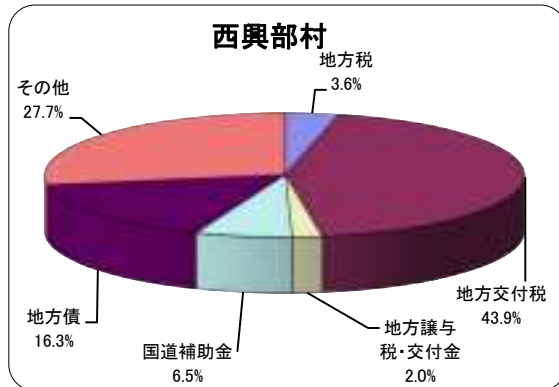
地方税	1,102,480	12.7%
地方交付税	3,774,350	43.4%
地方譲与税・交付金	398,930	4.6%
国道補助金	1,384,627	15.9%
地方債	953,449	11.0%
その他	1,083,672	12.5%
歳入総額	8,697,508	100.0%



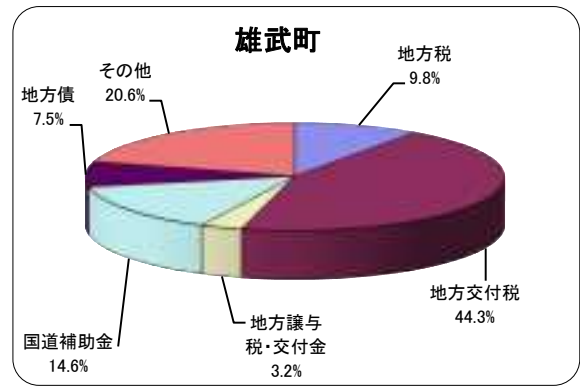
地方税	259,850	5.6%
地方交付税	2,386,331	51.4%
地方譲与税・交付金	135,237	2.9%
国道補助金	806,729	17.4%
地方債	325,786	7.0%
その他	731,113	15.7%
歳入総額	4,645,046	100.0%



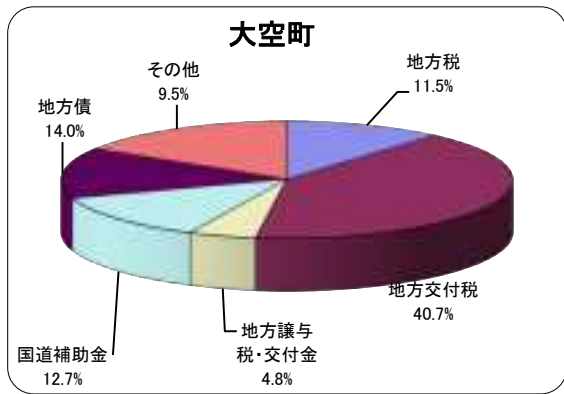
地方税	532,715	8.4%
地方交付税	2,227,697	35.0%
地方譲与税・交付金	196,449	3.1%
国道補助金	1,976,248	31.1%
地方債	664,520	10.5%
その他	760,157	12.0%
歳入総額	6,357,786	100.0%



地方税	104,654	3.6%
地方交付税	1,269,018	43.9%
地方譲与税・交付金	58,085	2.0%
国道補助金	187,001	6.5%
地方債	471,924	16.3%
その他	799,280	27.7%
歳入総額	2,889,962	100.0%



地方税	629,674	9.8%
地方交付税	2,842,485	44.3%
地方譲与税・交付金	206,323	3.2%
国道補助金	934,640	14.6%
地方債	481,898	7.5%
その他	1,325,669	20.6%
歳入総額	6,420,689	100.0%



地方税	991,115	11.5%
地方交付税	3,523,293	40.7%
地方譲与税・交付金	415,445	4.8%
国道補助金	1,101,284	12.7%
地方債	1,210,822	14.0%
その他	1,406,753	16.3%
歳入総額	8,648,712	100.0%

(2) イ 地方債

(単位：千円)

区分 市町村名	公共等 事業債	防災・減災・ 国土強靱化 緊急対策 事業債	公営住宅 建設事業債	災害復旧 事業債	学校教育 施設等整備 事業債	社会福祉 施設整備 事業債	一般廃棄物 処理事業債	一般補助 施設整備等 事業債	施設整備事 業債(一般 財源化分)
北見市	414,400		1,535,200	9,500	69,800		334,600	336,100	
網走市	102,500		36,300		19,600	126,600		7,500	
紋別市	14,600		181,600						
美幌町	4,500	18,300							
津別町								21,900	
斜里町	81,800	6,800	204,200		62,700			31,500	
清里町					9,600				
小清水町	16,500				52,500				
訓子府町									
置戸町									
佐呂間町									
遠軽町	20,300		383,100	18,900				17,600	
湧別町	76,400		90,200						
滝上町			34,600						
興部町									
西興部村			6,300						
雄武町								46,400	
大空町			39,200	23,800					
合計	731,000	25,100	2,510,700	52,200	214,200	126,600	334,600	461,000	

(単位：千円)

区分 市町村名	一般単独 事業債	う	ち	う	ち	う	ち	う	ち	う	ち	う	ち
		地域活性化 事業債	防災対策 事業債	合併特例 事業債	地方道路等 整備事業債	一般事業債 (河川等分)	地域再生 事業債	緊急防災・ 減災事業	公共施設等 適正管理推進 事業債	緊急自然災害 防止対策 事業債			
北見市	388,600	142,200	3,055,100	546,200			70,100	174,800	57,900				
網走市	172,800			70,600			82,200	150,200	300,800				
紋別市				2,900				4,600					
美幌町							23,700	102,900					
津別町		14,500					106,900	161,400					
斜里町	16,400						167,000	149,700					
清里町								25,700					
小清水町							52,300						
訓子府町													
置戸町													
佐呂間町							5,500						
遠軽町			378,800				144,100						
湧別町			168,100				17,300						
滝上町							12,200						
興部町													
西興部村							9,800						
雄武町													
大空町			10,000				5,000						
合計	577,800	156,700	3,612,000	619,700			696,100	769,300	358,700				

(単位：千円)

区分 市町村名	辺地対策	過疎対策	退職手当債	国の予算貸付 ・ 政府関係機関 貸付債	財源対策債	減収補 てん債	減税補 てん債	臨時財政 対策債	道貸付金	その他	合計
	事業債	事業債									
北見市	134,000	1,899,400	164,100	11,700	25,000			1,436,465	123,400	34,300	11,285,365
網走市	95,700				81,500	82,000		463,549	30,100		1,824,849
紋別市		941,200		20,300	11,800			325,031			1,521,431
美幌町	7,200	393,000			3,600			252,495		13,500	819,195
津別町		503,500						97,901			906,101
斜里町	241,200				46,800			202,023			1,239,823
清里町		105,000						86,800			227,100
小清水町		244,300						102,017			467,617
訓子府町	37,300	192,000						81,377			310,677
置戸町		218,600						76,907			295,507
佐呂間町	9,200	243,900						97,624			356,224
遠軽町		2,589,600						297,464			3,884,264
湧別町		449,700						151,749			953,449
滝上町		209,800						69,186			325,786
興部町		581,800						82,720			664,520
西興部村		421,400						34,424			471,924
雄武町		335,300						100,198			481,898
大空町		987,200						145,622			1,210,822
合計	524,600	10,315,700	164,100	32,000	168,700	82,000		4,103,552	153,500	47,800	27,246,552

1 令和元年度決算の状況

(2) ウ 地方譲与税

(単位：千円)

区分 市町村名	地方揮発油 譲与税	地方道路 譲与税	特別とん 譲与税	自動車重量 譲与税	航空機燃料 譲与税	森林環境 譲与税	合計
北見市	170,252			490,300		33,344	693,896
網走市	57,506		1,039	165,612		8,812	232,969
紋別市	41,279		1,152	118,880	2,720	29,226	193,257
美幌町	37,498			107,988	151	15,491	161,128
津別町	20,579			59,267		12,075	91,921
斜里町	37,281			107,365		4,458	149,104
清里町	25,216			72,623		1,441	99,280
小清水町	30,214			87,014		3,806	121,034
訓子府町	20,614			59,368		1,690	81,672
置戸町	18,373			52,912		9,741	81,026
佐呂間町	24,326			70,059		4,546	98,931
遠軽町	45,878			132,123		22,581	200,582
湧別町	39,700			114,332		13,978	168,010
滝上町	14,554			41,918		10,830	67,302
興部町	21,657			62,373		12,294	96,324
西興部村	7,041			20,278		3,522	30,841
雄武町	21,271			61,260		11,853	94,384
大空町	46,485			133,874	32,289	7,541	220,189
合計	679,724		2,191	1,957,546	35,160	207,229	2,881,850

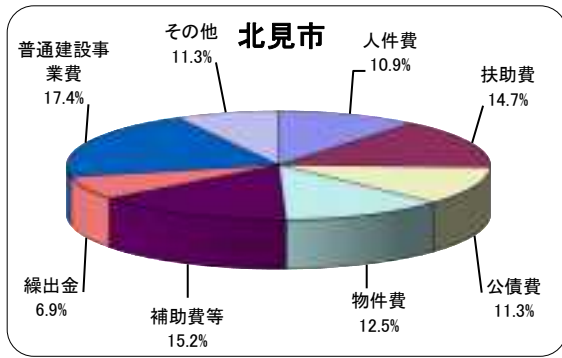
(2) エ 交付金

(単位：千円)

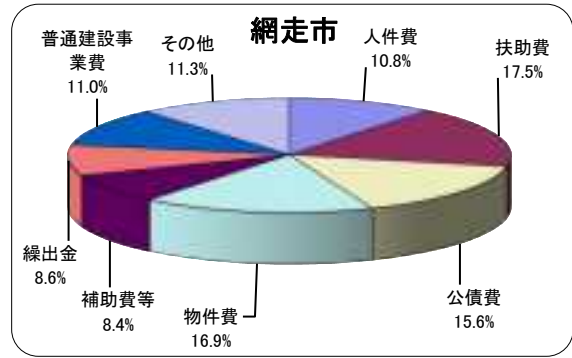
区分 市町村名	利子割 交付金	配当割 交付金	株式等 譲渡所得割 交付金	地方消費税 交付金	ゴルフ場 利用税 交付金	自動車 取得税 交付金	自動車税 環境性能割 交付金	地方特例 交付金等	合計
北見市	10,209	33,216	21,599	2,300,715	11,887	74,273	21,451	179,107	2,652,457
網走市	3,764	12,261	7,978	761,873	3,098	24,931	7,199	46,484	867,588
紋別市	2,142	6,975	4,537	452,086	1,869	17,864	5,158	28,701	519,332
美幌町	1,619	5,248	3,403	381,389		16,245	4,690	32,673	445,267
津別町	377	1,229	799	100,015		8,930	2,578	5,008	118,936
斜里町	1,531	4,977	3,233	238,660		16,209	4,681	33,900	303,191
清里町	407	1,332	871	74,326		10,809	3,121	15,774	106,640
小清水町	489	1,585	1,026	95,152		13,121	3,788	19,821	134,982
訓子府町	457	1,505	985	88,853		8,869	2,560	18,333	121,562
置戸町	242	795	519	57,041		7,988	2,306	4,620	73,511
佐呂間町	630	2,047	1,330	101,088		10,575	3,053	9,032	127,755
遠軽町	1,970	6,402	4,158	391,839		20,076	5,796	37,899	468,140
湧別町	910	2,915	1,871	172,541	1,969	17,288	4,992	28,434	230,920
滝上町	206	673	440	51,241		6,407	1,849	7,119	67,935
興部町	487	1,572	1,015	76,202		9,454	2,729	8,666	100,125
西興部村	97	323	211	20,916		3,101	893	1,703	27,244
雄武町	567	1,827	1,179	84,473		9,178	2,649	12,066	111,939
大空町	720	2,352	1,533	144,170	3,311	20,239	5,844	17,087	195,256
合計	26,824	87,234	56,687	5,592,580	22,134	295,557	85,337	506,427	6,672,780

※地方特例交付金については、平成27年度決算より本表に追加。(平成26年度決算までは「その他」に分類)

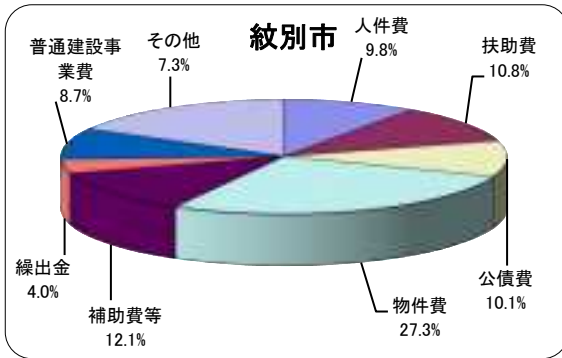
(3) ア 性質別歳出内訳



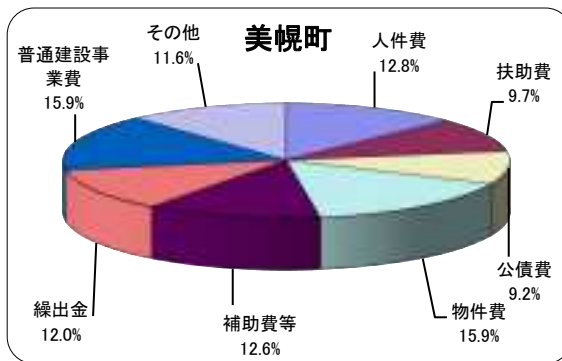
人件費	7,870,406	10.9%
扶助費	10,603,952	14.7%
公債費	8,162,345	11.3%
物件費	9,009,378	12.5%
補助費等	10,927,998	15.2%
繰出金	4,985,515	6.9%
普通建設事業費	14,712,202	20.4%
その他	5,799,812	8.0%
歳出総額	72,071,608	100.0%



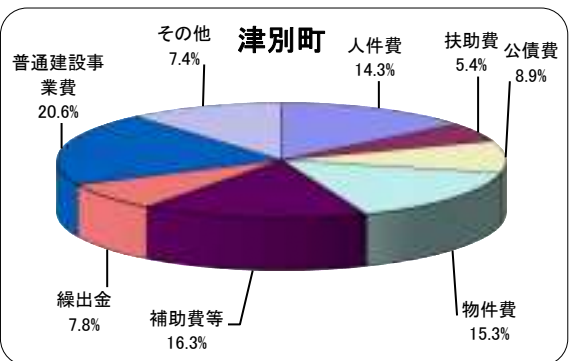
人件費	2,482,491	10.8%
扶助費	4,012,794	17.5%
公債費	3,571,505	15.6%
物件費	3,877,566	16.9%
補助費等	1,923,349	8.4%
繰出金	1,966,976	8.6%
普通建設事業費	2,513,130	11.0%
その他	2,587,898	11.3%
歳出総額	22,935,709	100.0%



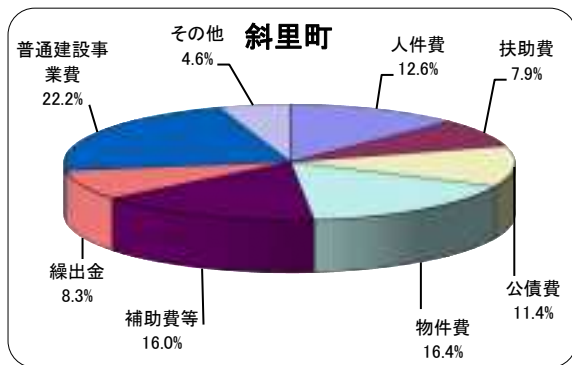
人件費	2,483,731	9.8%
扶助費	2,761,890	10.8%
公債費	2,579,470	10.1%
物件費	6,959,368	27.3%
補助費等	3,092,716	12.1%
繰出金	1,012,522	4.0%
普通建設事業費	2,213,952	8.7%
その他	4,354,362	17.1%
歳出総額	25,458,011	100.0%



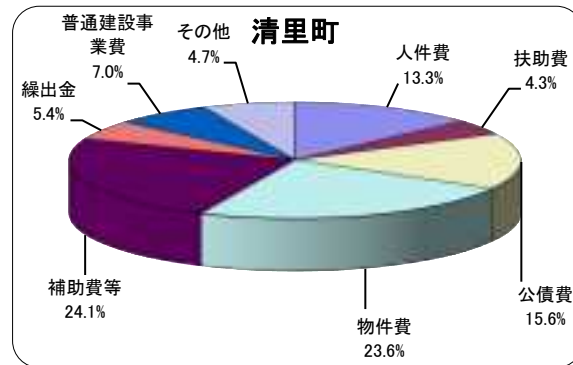
人件費	1,387,468	12.8%
扶助費	1,047,207	9.7%
公債費	995,213	9.2%
物件費	1,716,166	15.9%
補助費等	1,368,078	12.6%
繰出金	1,297,577	12.0%
普通建設事業費	1,724,248	15.9%
その他	1,283,157	11.9%
歳出総額	10,819,114	100.0%



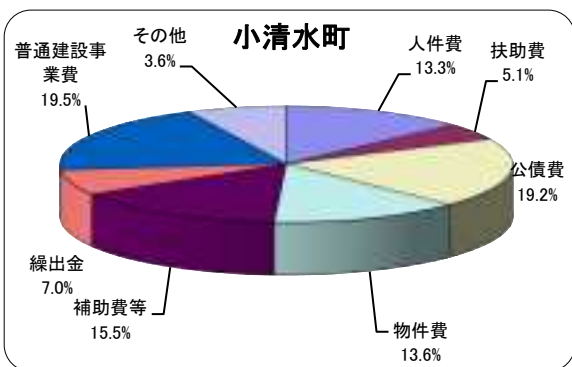
人件費	908,869	14.3%
扶助費	340,224	5.4%
公債費	567,583	8.9%
物件費	971,366	15.3%
補助費等	1,034,326	16.3%
繰出金	496,580	7.8%
普通建設事業費	1,311,762	20.6%
その他	722,039	11.4%
歳出総額	6,352,749	100.0%



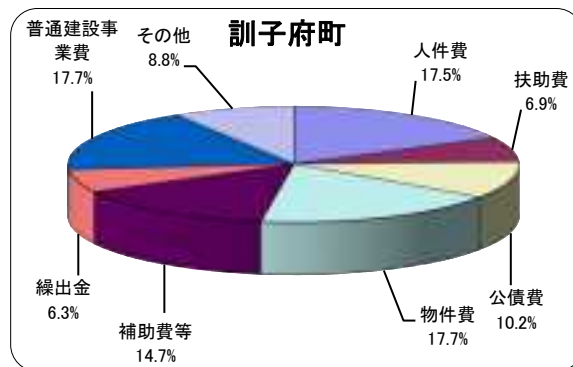
人件費	1,190,888	12.6%
扶助費	747,854	7.9%
公債費	1,070,678	11.4%
物件費	1,550,387	16.4%
補助費等	1,505,864	16.0%
繰出金	785,804	8.3%
普通建設事業費	2,089,401	22.2%
その他	490,457	5.2%
歳出総額	9,431,333	100.0%



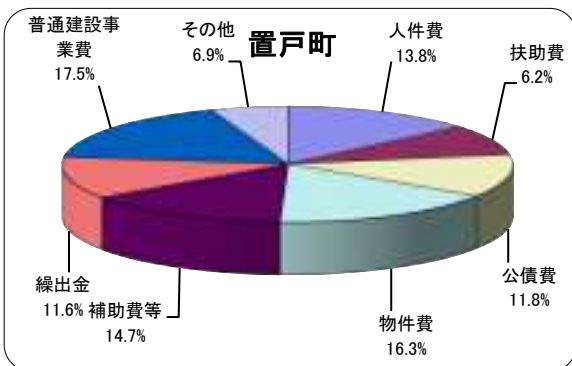
人件費	648,852	13.3%
扶助費	207,899	4.3%
公債費	756,620	15.6%
物件費	1,147,767	23.6%
補助費等	1,172,519	24.1%
繰出金	263,732	5.4%
普通建設事業費	338,591	7.0%
その他	325,688	6.7%
歳出総額	4,861,668	100.0%



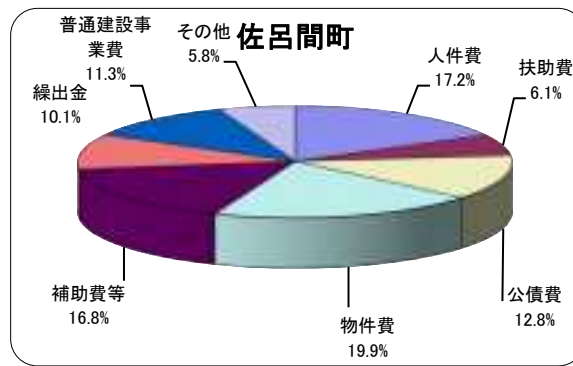
人件費	740,914	13.3%
扶助費	263,858	4.7%
公債費	1,074,300	19.2%
物件費	759,324	13.6%
補助費等	864,148	15.5%
繰出金	389,909	7.0%
普通建設事業費	1,089,413	19.5%
その他	399,818	7.2%
歳出総額	5,581,684	100.0%



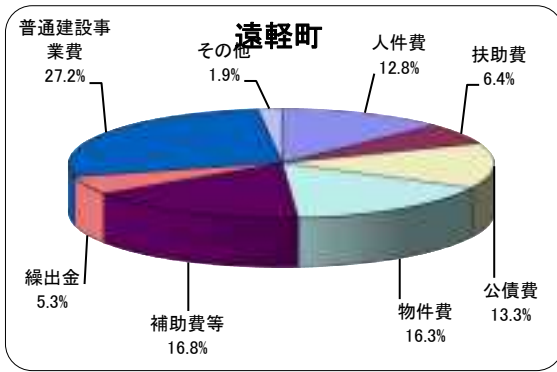
人件費	783,922	17.5%
扶助費	308,503	6.9%
公債費	458,183	10.2%
物件費	793,787	17.7%
補助費等	660,083	14.7%
繰出金	283,421	6.3%
普通建設事業費	793,366	17.7%
その他	395,969	8.8%
歳出総額	4,477,234	100.0%



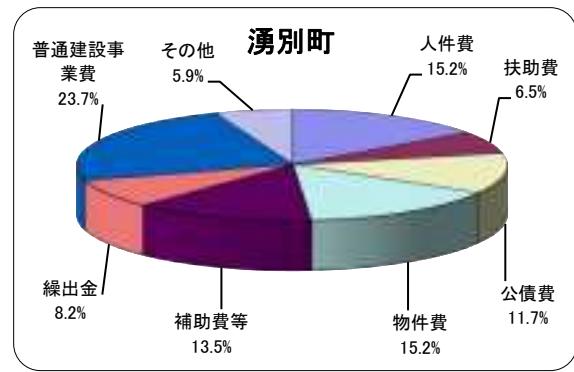
人件費	609,791	13.8%
扶助費	378,850	8.6%
公債費	522,272	11.8%
物件費	719,909	16.3%
補助費等	648,542	14.7%
繰出金	510,507	11.6%
普通建設事業費	773,361	17.5%
その他	247,531	5.6%
歳出総額	4,410,763	100.0%



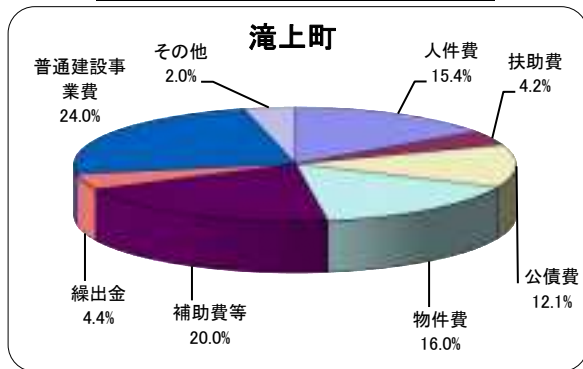
人件費	807,591	17.2%
扶助費	287,634	6.1%
公債費	600,401	12.8%
物件費	932,930	19.9%
補助費等	787,311	16.8%
繰出金	474,656	10.1%
普通建設事業費	532,512	11.3%
その他	271,283	5.8%
歳出総額	4,694,318	100.0%



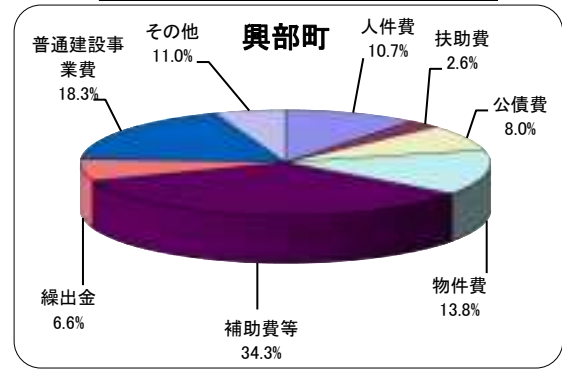
人件費	2,161,266	12.8%
扶助費	1,078,450	6.4%
公債費	2,246,747	13.3%
物件費	2,752,189	16.3%
補助費等	2,834,293	16.8%
繰出金	900,406	5.3%
普通建設事業費	4,591,684	27.2%
その他	313,722	1.9%
歳出総額	16,878,757	100.0%



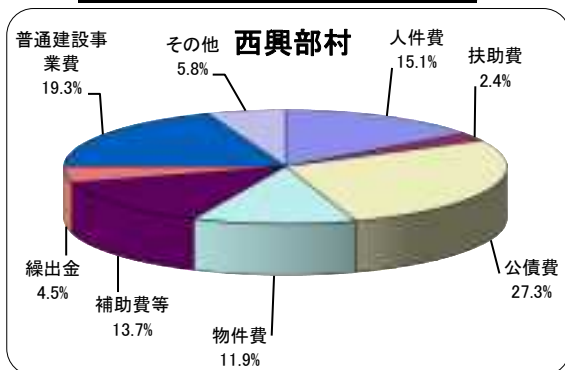
人件費	1,271,515	15.2%
扶助費	545,416	6.5%
公債費	977,841	11.7%
物件費	1,268,918	15.2%
補助費等	1,125,630	13.5%
繰出金	688,606	8.2%
普通建設事業費	1,982,451	23.7%
その他	497,056	5.9%
歳出総額	8,357,433	100.0%



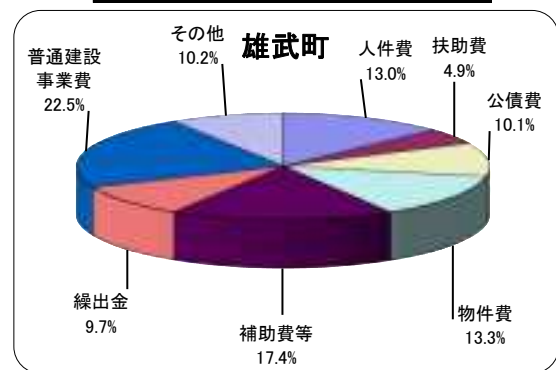
人件費	683,791	15.4%
扶助費	184,483	4.2%
公債費	536,940	12.1%
物件費	712,008	16.0%
補助費等	889,027	20.0%
繰出金	197,127	4.4%
普通建設事業費	1,066,099	24.0%
その他	169,326	3.8%
歳出総額	4,438,801	100.0%



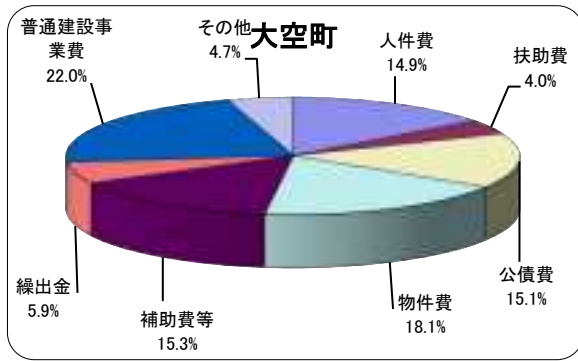
人件費	663,870	10.7%
扶助費	159,228	2.6%
公債費	497,901	8.0%
物件費	855,774	13.8%
補助費等	2,130,186	34.3%
繰出金	410,540	6.6%
普通建設事業費	1,138,266	18.3%
その他	354,203	5.7%
歳出総額	6,209,968	100.0%



人件費	431,547	15.1%
扶助費	69,334	2.4%
公債費	781,028	27.3%
物件費	339,545	11.9%
補助費等	390,906	13.7%
繰出金	128,239	4.5%
普通建設事業費	550,111	19.3%
その他	165,385	5.8%
歳出総額	2,856,095	100.0%

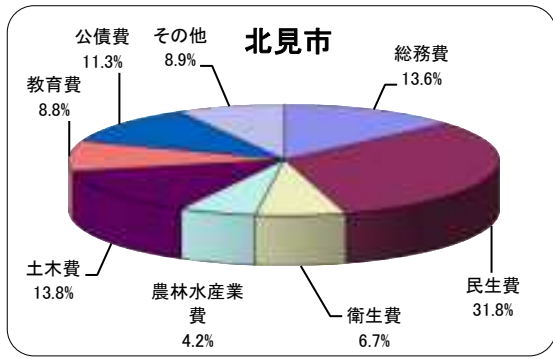


人件費	790,010	13.0%
扶助費	297,678	4.9%
公債費	613,982	10.1%
物件費	803,889	13.3%
補助費等	1,053,518	17.4%
繰出金	585,790	9.7%
普通建設事業費	1,363,726	22.5%
その他	545,672	9.0%
歳出総額	6,054,265	100.0%

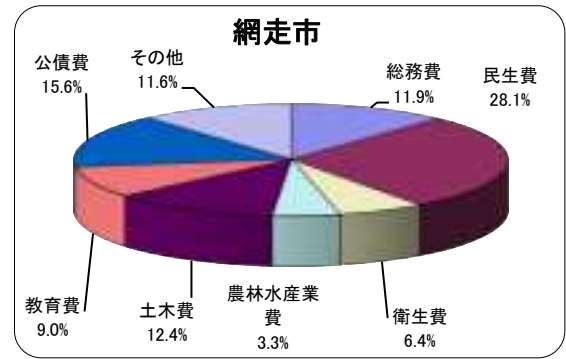


人件費	1,258,128	14.9%
扶助費	340,154	4.0%
公債費	1,279,755	15.1%
物件費	1,529,215	18.1%
補助費等	1,295,497	15.3%
繰出金	498,834	5.9%
普通建設事業費	1,866,636	22.0%
その他	402,315	4.7%
歳出総額	8,470,534	100.0%

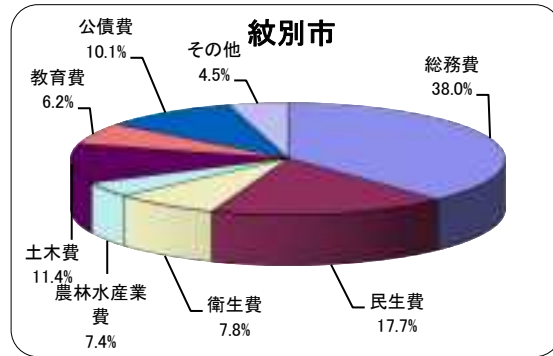
(3) イ 目的別歳出内訳



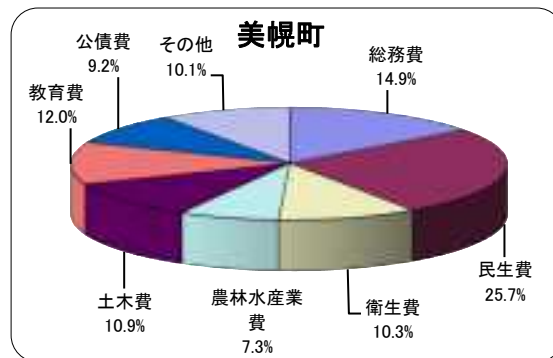
総務費	9,831,013	13.6%
民生費	22,904,782	31.8%
衛生費	4,861,042	6.7%
農林水産業費	4,142,431	5.7%
土木費	9,920,805	13.8%
教育費	6,320,570	8.8%
公債費	8,162,345	11.3%
その他	5,928,620	8.2%
歳出総額	72,071,608	100.0%



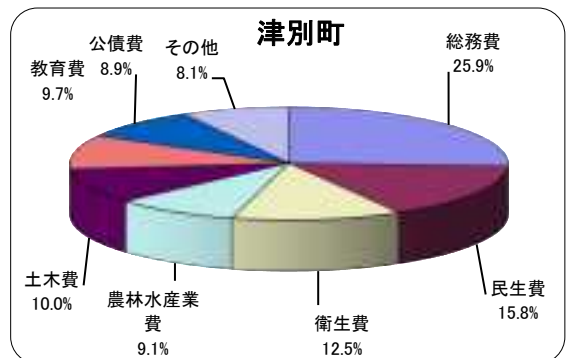
総務費	2,726,812	11.9%
民生費	6,440,779	28.1%
衛生費	1,474,688	6.4%
農林水産業費	1,149,201	5.0%
土木費	2,835,804	12.4%
教育費	2,071,392	9.0%
公債費	3,571,505	15.6%
その他	2,665,528	11.6%
歳出総額	22,935,709	100.0%



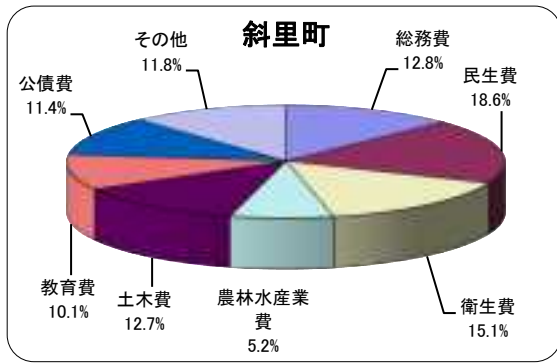
総務費	9,673,048	38.0%
民生費	4,503,619	17.7%
衛生費	1,977,425	7.8%
農林水産業費	1,106,356	4.3%
土木費	2,891,805	11.4%
教育費	1,582,106	6.2%
公債費	2,579,537	10.1%
その他	1,144,115	4.5%
歳出総額	25,458,011	100.0%



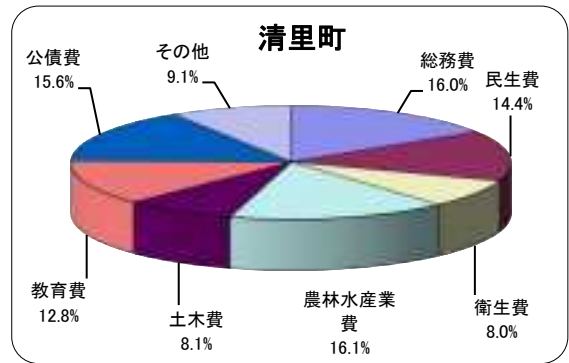
総務費	1,610,297	14.9%
民生費	2,775,950	25.7%
衛生費	1,112,839	10.3%
農林水産業費	793,711	7.3%
土木費	1,177,573	10.9%
教育費	1,300,175	12.0%
公債費	995,347	9.2%
その他	1,053,222	9.7%
歳出総額	10,819,114	100.0%



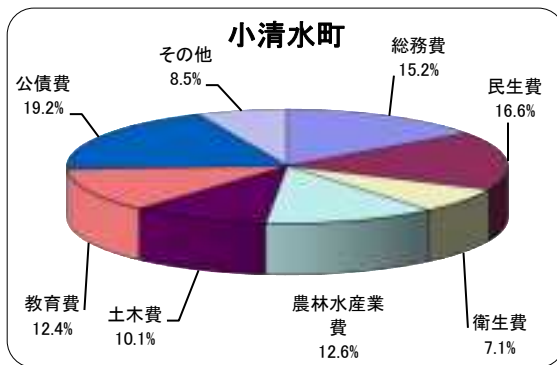
総務費	1,642,372	25.9%
民生費	1,004,742	15.8%
衛生費	794,785	12.5%
農林水産業費	579,744	9.1%
土木費	636,377	10.0%
教育費	615,538	9.7%
公債費	567,583	8.9%
その他	511,608	8.1%
歳出総額	6,352,749	100.0%



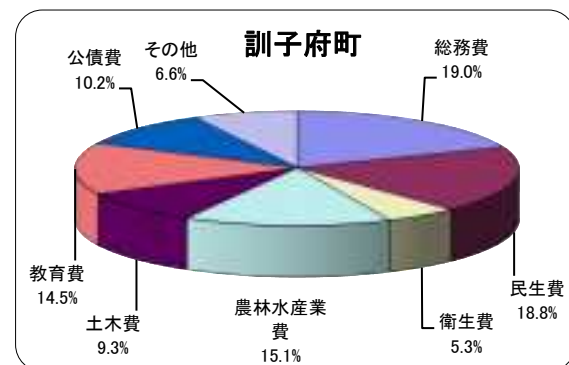
総務費	1,206,357	12.8%
民生費	1,750,031	18.6%
衛生費	1,427,904	15.1%
農林水産業費	718,744	7.6%
土木費	1,194,293	12.7%
教育費	948,221	10.1%
公債費	1,070,678	11.4%
その他	1,115,105	11.8%
歳出総額	9,431,333	100.0%



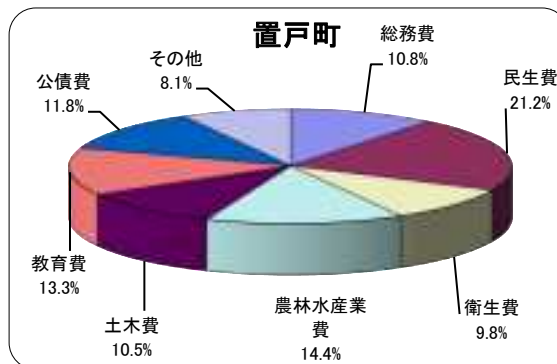
総務費	779,586	16.0%
民生費	698,100	14.4%
衛生費	388,751	8.0%
農林水産業費	782,611	16.1%
土木費	394,781	8.1%
教育費	620,842	12.8%
公債費	756,620	15.6%
その他	440,377	9.1%
歳出総額	4,861,668	100.0%



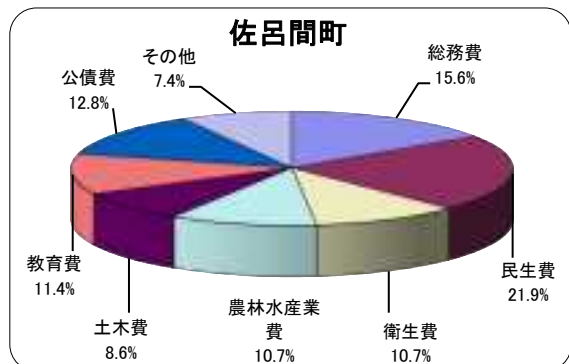
総務費	848,362	15.2%
民生費	928,161	16.6%
衛生費	398,841	7.1%
農林水産業費	703,241	12.6%
土木費	561,760	10.1%
教育費	691,244	12.4%
公債費	1,074,300	19.2%
その他	375,775	6.7%
歳出総額	5,581,684	100.0%



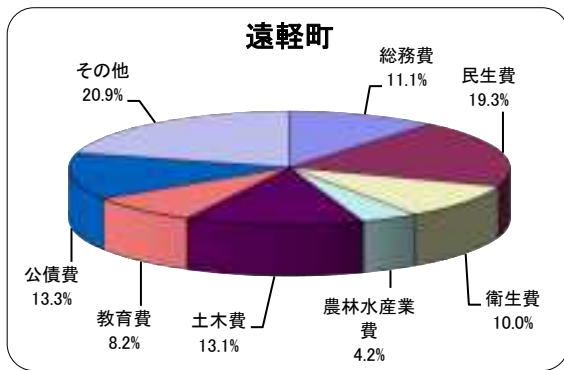
総務費	852,662	19.0%
民生費	843,607	18.8%
衛生費	235,686	5.3%
農林水産業費	674,464	15.1%
土木費	417,491	9.3%
教育費	650,244	14.5%
公債費	458,183	10.2%
その他	344,897	7.7%
歳出総額	4,477,234	100.0%



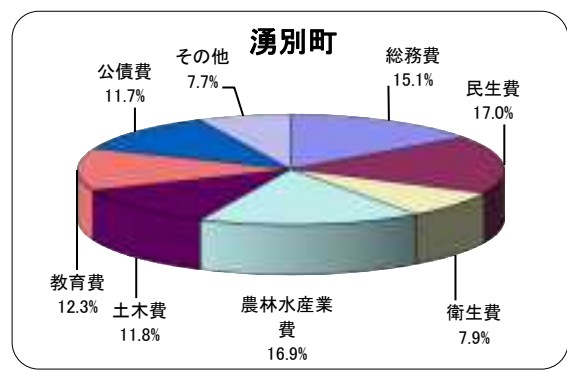
総務費	476,285	10.8%
民生費	934,709	21.2%
衛生費	430,369	9.8%
農林水産業費	636,069	14.4%
土木費	464,837	10.5%
教育費	586,760	13.3%
公債費	522,272	11.8%
その他	359,462	8.1%
歳出総額	4,410,763	100.0%



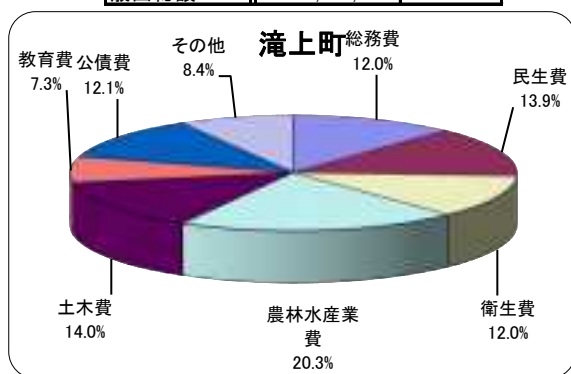
総務費	732,215	15.6%
民生費	1,027,672	21.9%
衛生費	502,482	10.7%
農林水産業費	502,736	10.7%
土木費	406,009	8.6%
教育費	534,396	11.4%
公債費	600,401	12.8%
その他	388,407	8.3%
歳出総額	4,694,318	100.0%



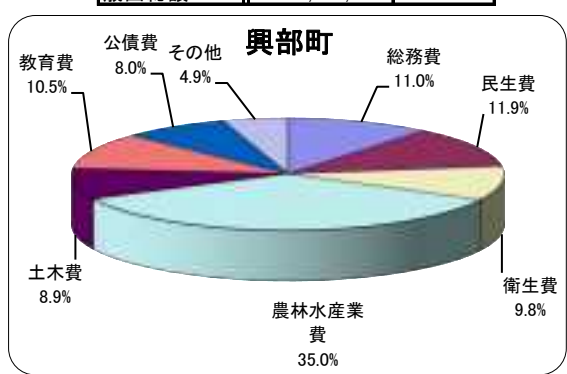
総務費	1,865,258	11.1%
民生費	3,265,958	19.3%
衛生費	1,686,943	10.0%
農林水産業費	705,915	4.2%
土木費	2,204,128	13.1%
教育費	1,382,497	8.2%
公債費	2,246,747	13.3%
その他	3,521,311	20.9%
歳出総額	16,878,757	100.0%



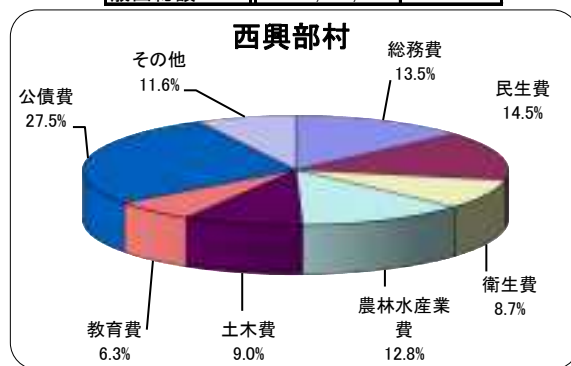
総務費	1,265,279	15.1%
民生費	1,421,057	17.0%
衛生費	659,324	7.9%
農林水産業費	1,413,651	16.9%
土木費	988,741	11.8%
教育費	1,029,963	12.3%
公債費	977,841	11.7%
その他	601,577	7.2%
歳出総額	8,357,433	100.0%



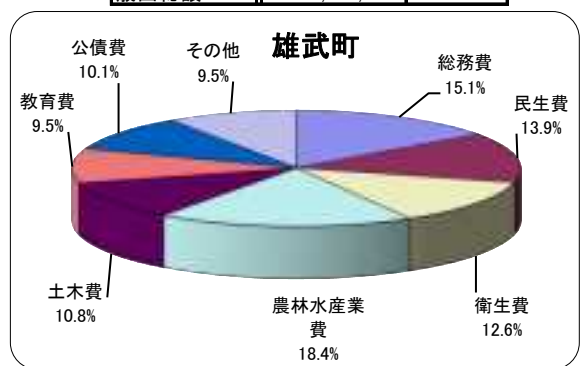
総務費	534,249	12.0%
民生費	616,656	13.9%
衛生費	530,579	12.0%
農林水産業費	902,302	20.3%
土木費	620,766	14.0%
教育費	322,448	7.3%
公債費	536,940	12.1%
その他	374,861	8.4%
歳出総額	4,438,801	100.0%



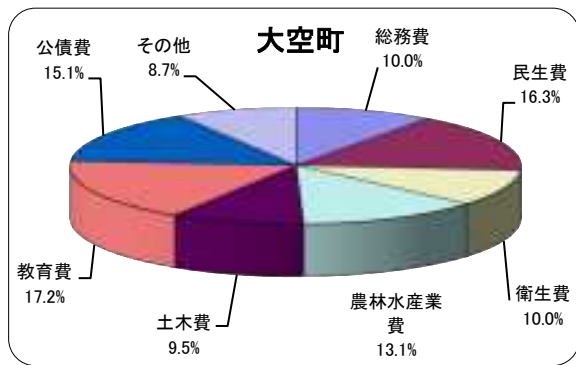
総務費	681,080	11.0%
民生費	736,450	11.9%
衛生費	608,821	9.8%
農林水産業費	2,175,417	35.0%
土木費	551,185	8.9%
教育費	652,924	10.5%
公債費	497,901	8.0%
その他	306,190	4.9%
歳出総額	6,209,968	100.0%



総務費	385,208	13.5%
民生費	414,950	14.5%
衛生費	249,489	8.7%
農林水産業費	365,053	12.8%
土木費	257,140	9.0%
教育費	178,555	6.3%
公債費	786,190	27.5%
その他	219,510	7.7%
歳出総額	2,856,095	100.0%



総務費	915,203	15.1%
民生費	843,028	13.9%
衛生費	761,502	12.6%
農林水産業費	1,113,739	18.4%
土木費	654,009	10.8%
教育費	576,769	9.5%
公債費	613,982	10.1%
その他	576,033	9.5%
歳出総額	6,054,265	100.0%



総務費	850,928	10.0%
民生費	1,382,592	16.3%
衛生費	849,902	10.0%
農林水産業費	1,107,596	13.1%
土木費	801,723	9.5%
教育費	1,457,033	17.2%
公債費	1,279,755	15.1%
その他	741,005	8.7%
歳出総額	8,470,534	100.0%

(4) 基金・地方債現在高

(単位：千円)

区分 市町村名	基金現在高				地方債 現在高
	財政調整基金 A	減債基金 B	その他特定目的基金 C	合計 A+B+C	
北見市	1,240,559	4,292,673	7,162,651	12,695,883	112,434,063
網走市	394,612	572,352	2,507,420	3,474,384	31,751,914
紋別市	1,403,803	1,750,951	4,834,551	7,989,305	22,275,058
美幌町	1,616,167	696,007	3,120,998	5,433,172	9,105,867
津別町	686,905	386,522	4,164,614	5,238,041	6,355,608
斜里町	1,156,532	291,657	401,082	1,849,271	11,775,475
清里町	1,155,398	1,087,632	2,204,113	4,447,143	5,692,557
小清水町	417,596	906,289	2,140,042	3,463,927	6,688,481
訓子府町	1,152,464	527,986	2,135,117	3,815,567	5,009,588
置戸町	1,187,951	1,116,443	638,822	2,943,216	5,118,003
佐呂間町	2,389,301	260,932	2,383,148	5,033,381	6,904,523
遠軽町	2,952,756	1,702,062	4,706,490	9,361,308	24,042,525
湧別町	3,914,054	944,892	2,139,216	6,998,162	10,381,076
滝上町	2,237,734	703,336	558,108	3,499,178	5,212,805
興部町	1,751,099	262,030	483,167	2,496,296	5,522,479
西興部村	617,209	428,385	1,698,812	2,744,406	4,069,306
雄武町	2,871,942	623,911	730,404	4,226,257	5,429,100
大空町	1,314,366	356,288	3,436,343	5,106,997	15,157,870
合計	28,460,448	16,910,348	45,445,098	90,815,894	292,926,298

2 各種財政指標(令和元年度決算)

(単位：％、千円)

区分 市町村名	経常収支比率	財政力指数 (当該年度を含む3ヶ年平均)	標準税収入額	標準財政規模
北見市	95.0	0.448	16,688,602	34,770,388
網走市	98.4	0.439	5,609,346	11,677,670
紋別市	90.8	0.321	3,623,543	9,845,462
美幌町	77.3	0.366	2,687,883	6,709,931
津別町	81.7	0.204	785,083	3,346,441
斜里町	88.0	0.370	2,357,576	5,575,551
清里町	80.6	0.190	670,699	3,076,314
小清水町	86.3	0.219	859,642	3,469,483
訓子府町	81.0	0.240	759,187	2,760,183
置戸町	80.9	0.138	448,888	2,838,855
佐呂間町	82.7	0.261	961,507	3,202,601
遠軽町	96.5	0.279	2,666,738	9,070,599
湧別町	80.3	0.254	1,428,421	5,039,657
滝上町	79.9	0.122	388,388	2,681,857
興部町	81.6	0.219	727,000	2,839,226
西興部村	97.3	0.099	162,188	1,366,597
雄武町	73.7	0.192	832,059	3,599,298
大空町	92.2	0.261	1,415,561	4,800,321

3 健全化法に係る健全化判断比率等(令和元年度決算)

(単位：%)

区分 市町村名	実質赤字比率 ()内は早期健全化基準	連結実質赤字比率 ()内は早期健全化基準	実質公債費比率	将来負担比率
北見市	- (11.62)	- (16.62)	8.0	144.0
網走市	- (13.09)	- (18.09)	17.4	124.5
紋別市	- (13.36)	- (18.36)	10.1	-
美幌町	- (14.15)	- (19.15)	8.6	-
津別町	- (15.00)	- (20.00)	5.0	-
斜里町	- (14.66)	- (19.66)	9.9	95.4
清里町	- (15.00)	- (20.00)	9.5	-
小清水町	- (15.00)	- (20.00)	12.1	-
訓子府町	- (15.00)	- (20.00)	6.2	-
置戸町	- (15.00)	- (20.00)	7.4	-
佐呂間町	- (15.00)	- (20.00)	6.4	-
遠軽町	- (13.50)	- (18.50)	9.3	19.7
湧別町	- (14.97)	- (19.97)	6.1	-
滝上町	- (15.00)	- (20.00)	5.4	-
興部町	- (15.00)	- (20.00)	9.0	2.5
西興部村	- (15.00)	- (20.00)	16.2	-
雄武町	- (15.00)	- (20.00)	7.8	-
大空町	- (15.00)	- (20.00)	10.4	-

※1 実質赤字額や連結実質赤字額等がない場合は、「-」と表記している。

※2 実質公債費比率の早期健全化基準は25%以上、将来負担比率の同基準は350%以上である。

団体名	特別会計名	資金不足比率
網走市	能取漁港整備特別会計	14.0
斜里町	病院事業会計	3.7

※1 上記以外の会計は、資金不足額が生じていない。

※2 資金不足比率の経営健全化基準は20%以上である。

4 地方交付税

(1)普通交付税

(単位：千円)

区分 市町村名	基準財政需要額			基準財政収入額			交付 基準額 A-B	普通交付税決定額	
	算出額	錯誤額	計 A	算出額	錯誤額	計 B		調整額 C	決定額 A-B-C
北見市	30,530,192	-2	30,530,190	13,869,223		13,869,223	16,660,967	15,598	16,645,369
網走市	10,242,021	0	10,242,021	4,603,404	0	4,603,404	5,638,617	5,233	5,633,384
紋別市	8,887,502	3,957	8,891,459	2,888,168	-15,503	2,872,665	6,018,794	4,543	6,014,251
美幌町	6,050,144		6,050,144	2,276,524		2,276,524	3,773,620	3,091	3,770,529
津別町	3,208,247	-91	3,208,156	671,006	-2,617	668,389	2,539,767	1,639	2,538,128
斜里町	5,046,679		5,046,679	1,866,269		1,866,269	3,180,410	2,578	3,177,832
清里町	2,920,333		2,920,333	570,653		570,653	2,349,680	1,492	2,348,188
小清水町	3,329,683		3,329,683	725,382		725,382	2,604,301	1,701	2,602,600
訓子府町	2,652,022	4,770	2,656,792	626,183	-450	625,733	2,031,059	1,357	2,029,702
置戸町	2,695,685		2,695,685	395,679		395,679	2,300,006	1,377	2,298,629
佐呂間町	3,034,718		3,034,718	799,059		799,059	2,235,659	1,550	2,234,109
遠軽町	8,535,704		8,535,704	2,275,233		2,275,233	6,260,471	4,361	6,256,110
湧別町	4,788,306	-225	4,788,081	1,252,853	525	1,253,378	3,534,703	2,446	3,532,257
滝上町	2,665,704		2,665,704	342,861		342,861	2,322,843	1,362	2,321,481
興部町	2,703,854		2,703,854	612,767		612,767	2,091,087	1,381	2,089,706
西興部村	1,339,263	-165	1,339,098	142,627	-3,232	139,395	1,199,703	684	1,199,019
雄武町	3,445,791	473	3,446,264	674,552	124	674,676	2,771,588	1,761	2,769,827
大空町	4,671,350		4,671,350	1,170,940		1,170,940	3,500,410	2,387	3,498,023
合計	106,747,198	8,717	106,755,915	35,763,383	-21,153	35,742,230	71,013,685	54,541	70,959,144

4 地方交付税

(2) 地方交付税決定額

(単位：千円)

区分 市町村名	令和2年度地方交付税額			対前年度増減							
	普通 交付税 A	特別 交付税 B	計 C A+B	令和元年度地方交付税額			増減率 (%) 元年 (C-E)/E	平成30年度地方交付税額			増減率 (%) 30年 (C-E)/E
				普通 交付税 a	特別 交付税 b	計 E a+b		普通 交付税 a	特別 交付税 b	計 E a+b	
北見市	16,645,369	1,866,501	18,511,870	16,645,321	1,816,532	18,461,853	0.3	16,528,916	1,841,776	18,370,692	0.8
網走市	5,633,384	941,112	6,574,496	5,604,775	967,152	6,571,927	0.0	5,602,505	960,086	6,562,591	0.2
紋別市	6,014,251	890,980	6,905,231	5,896,888	875,584	6,772,472	2.0	5,901,118	962,568	6,863,686	0.6
美幌町	3,770,529	388,955	4,159,484	3,769,553	395,856	4,165,409	△ 0.1	3,670,053	361,587	4,031,640	3.2
津別町	2,538,128	179,778	2,717,906	2,463,457	181,744	2,645,201	2.7	2,401,934	199,634	2,601,568	4.5
斜里町	3,177,832	340,966	3,518,798	3,015,952	340,191	3,356,143	4.8	2,989,435	321,768	3,311,203	6.3
清里町	2,348,188	119,359	2,467,547	2,318,759	122,484	2,441,243	1.1	2,247,998	134,928	2,382,926	3.6
小清水町	2,602,600	309,489	2,912,089	2,507,824	249,064	2,756,888	5.6	2,426,249	241,828	2,668,077	9.1
訓子府町	2,029,702	137,785	2,167,487	1,919,619	137,195	2,056,814	5.4	1,854,172	144,934	1,999,106	8.4
置戸町	2,298,629	186,600	2,485,229	2,313,060	180,902	2,493,962	△ 0.4	2,229,232	192,242	2,421,474	2.6
佐呂間町	2,234,109	206,784	2,440,893	2,143,470	208,735	2,352,205	3.8	2,110,426	222,419	2,332,845	4.6
遠軽町	6,256,110	632,649	6,888,759	6,106,397	642,881	6,749,278	2.1	5,981,621	703,022	6,684,643	3.1
湧別町	3,532,257	303,468	3,835,725	3,459,487	314,863	3,774,350	1.6	3,453,174	330,843	3,784,017	1.4
滝上町	2,321,481	158,896	2,480,377	2,224,283	162,048	2,386,331	3.9	2,179,236	177,930	2,357,166	5.2
興部町	2,089,706	198,342	2,288,048	2,029,506	198,191	2,227,697	2.7	1,969,988	215,586	2,185,574	4.7
西興部村	1,199,019	98,358	1,297,377	1,169,985	99,033	1,269,018	2.2	1,179,166	102,597	1,281,763	1.2
雄武町	2,769,827	179,780	2,949,607	2,667,041	175,444	2,842,485	3.8	2,640,420	190,763	2,831,183	4.2
大空町	3,498,023	282,217	3,780,240	3,239,138	284,155	3,523,293	7.3	3,234,970	306,508	3,541,478	6.7
合計	70,959,144	7,422,019	78,381,163	69,494,515	7,352,054	76,846,569	2.0	68,600,613	7,611,019	76,211,632	2.8

5 公共施設の状況

(1)道路・農林道・公営住宅

(令和2年3月31日現在)

市町村名	道 路		農 道 延 長 (m)	林 道 延 長 (m)	公 営 住 宅 等	
	実延長 (m)	面 積 (㎡)			(公営住宅・改 良住宅・単独住 宅の合計) (戸)	うち公営 住 宅 (戸)
北 見 市	1,790,959	21,386,998	10,972	91,388	4,429	4,349
網 走 市	587,761	9,214,436			1,759	1,672
紋 別 市	527,628	4,871,862	2,539	74,821	1,166	1,158
美 幌 町	486,513	6,624,815		30,996	795	661
津 別 町	272,194	3,831,236	328	63,890	411	268
斜 里 町	497,355	6,379,194			581	533
清 里 町	308,430	4,573,340	7,810	5,145	360	218
小 清 水 町	404,065	5,198,379			264	246
訓 子 府 町	256,120	3,878,145	4,612	24,429	306	240
置 戸 町	246,586	2,713,245		38,477	174	150
佐 呂 間 町	321,360	4,823,177		9,267	249	249
遠 軽 町	632,779	7,752,131		68,451	1,000	846
湧 別 町	541,765	7,656,390	3,794	19,507	693	532
滝 上 町	208,299	2,800,517		103,028	257	220
興 部 町	296,891	4,546,385		5,647	316	277
西 興 部 村	102,507	1,238,822		59,354	236	174
雄 武 町	271,396	3,635,372		60,031	327	275
大 空 町	623,573	8,192,389		28,133	558	464
合 計	8,376,181	109,316,833	30,055	682,564	13,881	12,532

(2)公園・廃棄物処理施設・給水施設

(令和2年3月31日現在)

市町村名	公 園				廃 棄 物 処 理 施 設				給水施設	
	市 町 村 立		市 町 村 立 外		し尿処理施設		ごみ処理施設		(給水人口)	
	箇所数	面積 (㎡)	箇所数	面積 (㎡)	処理人口 (人)	年 間 総収集量 (k l)	処理人口 (人)	年 間 総収集量 (t)	簡易 水道 (人)	飲料水 供給施設 (人)
北 見 市	230	3,126,824			3,608	3,792	115,761	42,284		
網 走 市	87	876,785	1	1,074,000	1,094	924	34,283	11,750	628	74
紋 別 市	33	834,100	1	593,000	2,388	1,947	21,344	7,653	632	
美 幌 町	28	981,100			329	817	19,087	6,732		
津 別 町	19				404	841	4,542	1,236	4,253	
斜 里 町	11	268,125			1,579	1,011	11,530	2,553	1,104	
清 里 町	6				463	147	3,977	932	2,807	
小 清 水 町					564	259	4,800	1,149	4,511	
訓 子 府 町	7				790	930	4,867	914	4,697	
置 戸 町	1				446	384	2,797	804	2,630	
佐 呂 間 町	6				877	671	5,111	2,216	4,788	
遠 軽 町	28	1,019,622			3,355	3,906	19,446	7,441		38
湧 別 町	12				1,107	1,748	8,543	2,397	494	
滝 上 町	9	304,500			424	223	2,530	756	2,146	
興 部 町	15	180,560			539	378	3,757	1,020	3,728	
西 興 部 村					62	37	1,046	377	999	
雄 武 町	6	129,500			1,036	798	4,434	1,296	3,988	227
大 空 町	9	204,936			544	521	7,067	2,183	6,754	
合 計	507	7,926,052	2	1,667,000	19,609	19,334	274,922	93,693	44,159	339

(3) その他の市町村立施設

(令和2年3月31日現在)

市町村名	児童福祉施設		老人福祉施設				公民館	図書館
	保育所		養護老人ホーム		特別養護老人ホーム			
	箇所数	延面積 (㎡)	箇所数	延面積 (㎡)	箇所数	延面積 (㎡)	箇所数	箇所数
北見市	17	8,248	1	5,538			8	8
網走市	8	4,531					1	1
紋別市	5	2,209					3	1
美幌町	5	1,470						1
津別町							1	
斜里町	6	2,584					14	1
清里町	2	931					1	1
小清水町	4	1,846			1	4,899	3	1
訓子府町							1	1
置戸町			1	4,070	1	1,600	4	1
佐呂間町	3	2,216			1	1,866		1
遠軽町	8	4,321					2	2
湧別町	5	3,440					1	2
滝上町							3	1
興部町	2	951					2	1
西興部村	1	500					1	
雄武町	1	998			1	2,878		1
大空町	2	820					2	2
合計	69	35,065	2	9,608	4	11,243	47	26

(3) その他の市町村立施設

(令和2年3月31日現在)

市町村名	公会堂・ 市民会館		博物館等		体育施設				自然の家 ・ 青年の家	集会施設	
			博物館	その他	体育館	陸上 競技場	野球場	プール			
	箇所数	延面積 (㎡)	箇所数	箇所数	箇所数	箇所数	箇所数	箇所数	箇所数	箇所数	延面積 (㎡)
北見市	3	15,453			15	1	5	2		177	10,287
網走市	1	3,258	3		1	1	2	2		132	12,158
紋別市	3	4,561	1		5		1	1	1	95	7,717
美幌町	1	5,041	1		2	1	1	1		56	7,438
津別町					2			1		29	2,777
斜里町			1		2	1	1	2		82	6,636
清里町					1		1	1		15	1,693
小清水町					1		1	1		69	4,673
訓子府町					1		1	1		16	891
置戸町					1		1	1		62	4,809
佐呂間町	1	2,325			1			2		6	2,196
遠軽町					6		5	5		115	14,169
湧別町	2	7,484			3		2	1		100	11,768
滝上町				1	1		1	1		33	2,262
興部町	1	2,353			3		2	1		38	2,216
西興部村					1			2		16	8,273
雄武町	2	2,934			1		1			43	3,057
大空町					4		2	2		115	5,005
合計	14	43,409	6	1	51	4	27	27	1	1,199	108,025

(3) その他の市町村立施設 (令和2年3月31日現在)

市町村名	本庁舎	支所・出張所		職員舎	
	延面積 (㎡)	箇所数	延面積 (㎡)	戸数	延面積 (㎡)
北見市	19,864	10	10,046	79	5,278
網走市	6,482			6	460
紋別市	4,421	3	547	52	3,559
美幌町	2,887			68	5,328
津別町	2,856			24	1,338
斜里町	2,988	1	37	190	12,151
清里町	2,068	1	55	52	2,539
小清水町	1,245			52	4,405
訓子府町	6,218			46	3,037
置戸町	2,187	3	71	92	6,144
佐呂間町	2,132	2	91	66	4,092
遠軽町	3,719	4	4,924	170	13,462
湧別町	5,603	2	243	118	7,963
滝上町	3,077			101	6,083
興部町	1,926	1	33	59	3,592
西興部村	1,681			10	586
雄武町	2,987			41	2,662
大空町	3,732	1	1,805	70	5,262
合計	76,073	28	17,852	1,296	87,941

(4) 土地

(令和2年3月31日現在)

市町村名	公 有 財 産 (地積 (単位:㎡))								
	行 政 財 産								
	本庁舎	その他の行政機関		公共用 財産	うち小・中・ 高等学校(義 務教育学校・ 中等教育学校 含む)	うち 公営住宅	うち 公園	山 林	その他
消防施設		その他 の施設							
北見市	16,217		149,750	10,480,452	1,138,731	765,815	4,915,552		9,126,479
網走市	7,070		599,424	4,417,092	444,901	315,399	1,252,893	899,240	
紋別市	11,823	305	70,747	9,603,767	395,186	334,908	579,006	12,947,941	4,380,742
美幌町	10,991		6,206	3,377,096	181,986	156,334	752,683	2,301,620	
津別町	8,733	5,955		2,634,325	118,048	121,590	440,708		
斜里町	11,477	10,710	1,460,175	1,868,881	154,739	154,836	217,144		5,342,471
清里町	14,645	870		1,653,464	106,612	93,675	96,997	3,442,800	504,470
小清水町	2,625	10,820	32,017	5,512,294	150,320	97,986			
訓子府町	10,211		18,459	613,015	89,822	76,571	306,849		5,169,628
置戸町	4,108	3,525		1,272,849	91,229	90,856	273,449		6,522,662
佐呂間町	8,100	5,553		1,598,221	168,531	114,705	430,078		1,731,908
遠軽町	21,775		34,311	18,650,529	426,427	386,163	1,707,245		
湧別町	24,769	8,904		2,238,598	316,136	233,864	595,773		
滝上町	4,015		9,902	3,512,771	90,238	116,534	459,349		
興部町	10,479	1,610		10,722,216	172,471	74,249	123,806	13,704,778	
西興部村	4,435			323,976	74,825	80,576			
雄武町	3,767	1,977	106,537	12,547,165	192,064	80,908	125,210	14,384,873	
大空町	6,147		178,808	6,358,124	214,272	136,478	718,046	4,690,303	
合 計	181,387	50,229	2,666,336	97,384,835	4,526,538	3,431,447	12,994,788	52,371,555	32,778,360

(4) 土地

(令和2年3月31日現在)

市町村名	公有財産 (地積 (単位: m ²))				基金 (地積 (単位: m ²))			
	普通財産				土地開発基金			
	宅地	田畑	山林	その他	宅地	田畑	山林	その他
北見市	377,223	229,531	28,821,999	4,738,958	2,575	49,020	4,025	20,532
網走市	1,705,148		3,888,969					
紋別市	714,941	375,287	4,093,672	2,516,670	23,126		72,218	58,711
美幌町	84,499	4,697	8,399,515	4,918,372				
津別町	118,911		13,469,424	2,642,997				
斜里町	400,329		13,025,318	2,969,505				
清里町	47,923			6,129,186				
小清水町	56,938	410,834	6,365,953	4,928,721				
訓子府町	32,276		12,707,272	1,096,324				
置戸町	135,064		18,766,884	3,212,395	21,223	6,031	2,782	22,112
佐呂間町			14,557,403	10,333,705	1,589		45,233	9,111
遠軽町	292,182	445,433	29,705,950	3,595,993	8,016			717
湧別町	295,782	555,720	42,591,350	8,918,821				
滝上町	229,597	11,468	31,377,393	1,016,313				
興部町	46,625	413,174	88,098	867,047				975,441
西興部村	113,800	405,604	13,712,721	927,802				
雄武町	241,302		13,422,711	587,266	13,417		210,814	730,062
大空町	66,221		9,803,119	2,759,542				
合計	4,958,761	2,851,748	264,797,751	62,159,617	69,946	55,051	335,072	1,816,686