

訂正
 2月4日（金）11：00配付
 平成24年度対比割合の修正

令和4年2月8日（火）11：00配付

項 目	令和3年 オホーツク管内における漁業生産状況について（速報）																																																																																								
配付資料	令和3年 オホーツク管内における漁業生産状況について（速報）																																																																																								
内容及び報道に当たってのお願い	<p>配付資料 「令和3年 オホーツク管内における漁業生産状況について（速報）」</p> <p style="text-align: center;">訂正前</p> <table border="1" style="margin-left: auto; margin-right: auto; border-collapse: collapse; text-align: center;"> <thead> <tr> <th colspan="2"></th> <th>H24</th> <th>R3</th> <th>R3/H24</th> </tr> </thead> <tbody> <tr> <td rowspan="3">ホタテガイ</td> <td>数量(千トン)</td> <td>165</td> <td>198</td> <td>117%</td> </tr> <tr> <td>金額(億円)</td> <td>195</td> <td>366</td> <td>99%</td> </tr> <tr> <td>平均単価(円)</td> <td>118</td> <td>185</td> <td>85%</td> </tr> <tr> <td rowspan="3">サケ</td> <td>数量(千トン)</td> <td>54</td> <td>26</td> <td>37%</td> </tr> <tr> <td>金額(億円)</td> <td>249</td> <td>222</td> <td>58%</td> </tr> <tr> <td>平均単価(円)</td> <td>461</td> <td>863</td> <td>155%</td> </tr> <tr> <td rowspan="3">全体</td> <td>数量(千トン)</td> <td>301</td> <td>289</td> <td>99%</td> </tr> <tr> <td>金額(億円)</td> <td>548</td> <td>676</td> <td>80%</td> </tr> <tr> <td>平均単価(円)</td> <td>182</td> <td>234</td> <td>81%</td> </tr> </tbody> </table> <p style="text-align: center; font-size: 2em;">↓</p> <p style="text-align: center;">訂正後</p> <table border="1" style="margin-left: auto; margin-right: auto; border-collapse: collapse; text-align: center;"> <thead> <tr> <th colspan="2"></th> <th>H24</th> <th>R3</th> <th>R3/H24</th> </tr> </thead> <tbody> <tr> <td rowspan="3">ホタテガイ</td> <td>数量(千トン)</td> <td>165</td> <td>198</td> <td>120%</td> </tr> <tr> <td>金額(億円)</td> <td>195</td> <td>366</td> <td>188%</td> </tr> <tr> <td>平均単価(円)</td> <td>118</td> <td>185</td> <td>156%</td> </tr> <tr> <td rowspan="3">サケ</td> <td>数量(千トン)</td> <td>54</td> <td>26</td> <td>48%</td> </tr> <tr> <td>金額(億円)</td> <td>249</td> <td>222</td> <td>89%</td> </tr> <tr> <td>平均単価(円)</td> <td>461</td> <td>863</td> <td>187%</td> </tr> <tr> <td rowspan="3">全体</td> <td>数量(千トン)</td> <td>301</td> <td>289</td> <td>96%</td> </tr> <tr> <td>金額(億円)</td> <td>548</td> <td>676</td> <td>123%</td> </tr> <tr> <td>平均単価(円)</td> <td>182</td> <td>234</td> <td>128%</td> </tr> </tbody> </table>			H24	R3	R3/H24	ホタテガイ	数量(千トン)	165	198	117%	金額(億円)	195	366	99%	平均単価(円)	118	185	85%	サケ	数量(千トン)	54	26	37%	金額(億円)	249	222	58%	平均単価(円)	461	863	155%	全体	数量(千トン)	301	289	99%	金額(億円)	548	676	80%	平均単価(円)	182	234	81%			H24	R3	R3/H24	ホタテガイ	数量(千トン)	165	198	120%	金額(億円)	195	366	188%	平均単価(円)	118	185	156%	サケ	数量(千トン)	54	26	48%	金額(億円)	249	222	89%	平均単価(円)	461	863	187%	全体	数量(千トン)	301	289	96%	金額(億円)	548	676	123%	平均単価(円)	182	234	128%
		H24	R3	R3/H24																																																																																					
ホタテガイ	数量(千トン)	165	198	117%																																																																																					
	金額(億円)	195	366	99%																																																																																					
	平均単価(円)	118	185	85%																																																																																					
サケ	数量(千トン)	54	26	37%																																																																																					
	金額(億円)	249	222	58%																																																																																					
	平均単価(円)	461	863	155%																																																																																					
全体	数量(千トン)	301	289	99%																																																																																					
	金額(億円)	548	676	80%																																																																																					
	平均単価(円)	182	234	81%																																																																																					
		H24	R3	R3/H24																																																																																					
ホタテガイ	数量(千トン)	165	198	120%																																																																																					
	金額(億円)	195	366	188%																																																																																					
	平均単価(円)	118	185	156%																																																																																					
サケ	数量(千トン)	54	26	48%																																																																																					
	金額(億円)	249	222	89%																																																																																					
	平均単価(円)	461	863	187%																																																																																					
全体	数量(千トン)	301	289	96%																																																																																					
	金額(億円)	548	676	123%																																																																																					
	平均単価(円)	182	234	128%																																																																																					
担 当	オホーツク総合振興局産業振興部水産課 水産課長 伊藤 智英 直通電話(課長) 0152-41-0653 (内線2600) (漁政係) 0152-41-0654 (内線2611)																																																																																								



令和3年 オホーツク管内における漁業生産状況について(速報)

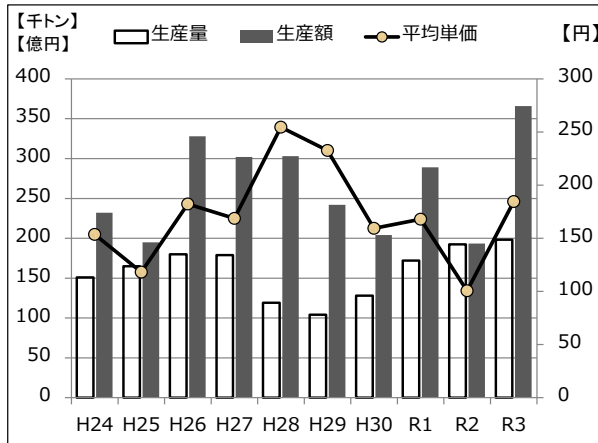
令和4年2月4日 現在

数値については、速報値のため変更となる場合があります。

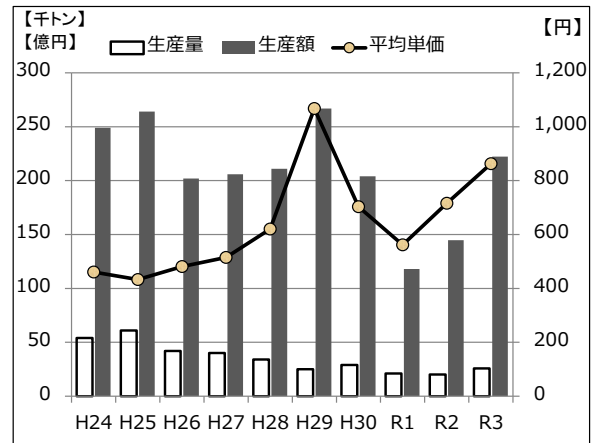
【数量:トン 金額:百万円】

	R3(速報)		R2		前年対比		備考
	数量	金額	数量	金額	数量	金額	
ホタテガイ	198,200	36,585	192,430	19,348	103%	189%	
スケトウダラ	40,679	1,502	43,823	1,471	93%	102%	
サケ	25,751	22,221	20,217	14,481	127%	153%	
タラ	6,267	937	6,581	817	95%	115%	
ホッケ	2,025	125	4,888	157	41%	80%	
カラフトマス (オホーツクサーモン)	633	332	4,818	1,910	13%	17%	
ニシン	2,313	136	3,490	125	66%	109%	
ミズダコ	1,795	1,480	2,388	1,275	75%	116%	
スルメイカ	478	304	342	209	140%	145%	
ブリ	566	52	237	67	239%	78%	
その他	10,450	3,955	17,562	3,722	60%	106%	
合計	289,157	67,629	296,776	43,582	97%	155%	

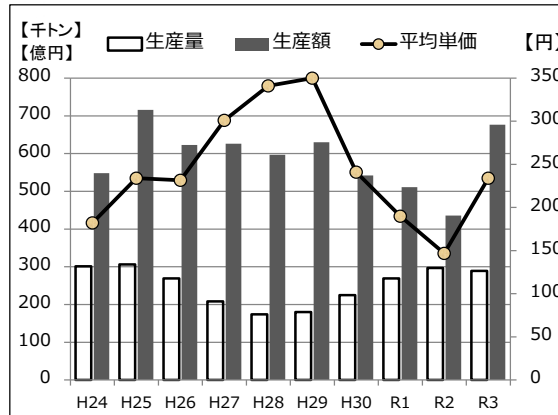
【ホタテガイ】



【サケ】



【全体】



		H24	H25	H26	H27	H28	H29	H30	R1	R2	R3	R3/R2	R3/H24
ホタテガイ	数量(千トン)	165	180	179	119	90	104	128	172	192	198	103%	120%
	金額(億円)	195	328	302	303	258	242	208	289	193	366	189%	188%
	平均単価(円)	118	182	169	255	287	233	163	168	101	185	184%	156%
サケ	数量(千トン)	54	61	42	40	34	25	29	21	20	26	127%	48%
	金額(億円)	249	264	202	206	211	267	207	118	145	222	153%	89%
	平均単価(円)	461	433	481	515	621	1,068	704	562	716	863	120%	187%
全体	数量(千トン)	301	306	269	208	174	180	225	269	297	289	97%	96%
	金額(億円)	548	716	623	626	597	630	547	511	436	676	155%	123%
	平均単価(円)	182	234	232	301	343	350	243	190	147	234	159%	128%