

令和4年2月4日（金） 11時配付

<p>項目</p>	<p>令和3年 オホーツク管内における漁業生産状況について（速報）</p>
<p>配付資料</p>	<p>令和3年 オホーツク管内における漁業生産状況について（速報）</p>
<p>内容及び報道に当たったのお願い</p>	<p>○ 令和3年1月～令和3年12月における、オホーツク管内（雄武町～斜里町）の漁業生産について、次のとおり取りまとめましたのでお知らせします。 なお、数量、金額は速報値のため、変更となる場合があります。</p> <p>○ 令和3年の漁業生産は、<u>数量で約289千トン</u>（対前年比97%）で前年（297千トン）よりやや減少、<u>金額では約676億円</u>（対前年比155%）で前年（436億円）より大幅増加となる見込み。</p> <p>○ 生産量は、ホタテガイがこれまでの最高となる198千トンとなり、サケも増加したものの、カラフトマスの記録的不漁や、スケトウダラ、ホッケの減少等により、前年よりやや減少の見込み。</p> <p>○ 生産額は、ホタテガイがこれまでの最高となる366億円となり、サケの単価も良好であったことから、前年より大幅増加となる見込み。</p> <p>○ 魚種別の生産量は、ホタテガイ、スケトウダラ、サケの順となっており、これら3魚種で全体の約92%を占めている。</p> <p>○ 魚種別の生産額は、ホタテガイ、サケ、スケトウダラの順となっており、これら3魚種で全体の約89%を占めている。</p>
<p>担当</p>	<p>オホーツク総合振興局産業振興部水産課 水産課長 伊藤 智英 直通電話（課長） 0152-41-0653（内線2600） （漁政係） 0152-41-0654（内線2611）</p> <div data-bbox="1141 1713 1428 1915" style="text-align: right;"> <p>オホーツク cool! クール</p> </div>

令和3年 オホーツク管内における漁業生産状況について(速報)

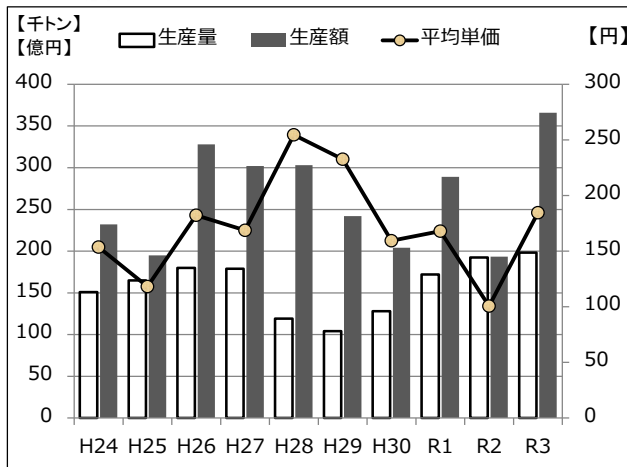
令和4年2月4日 現在

数値については、速報値のため変更となる場合があります。

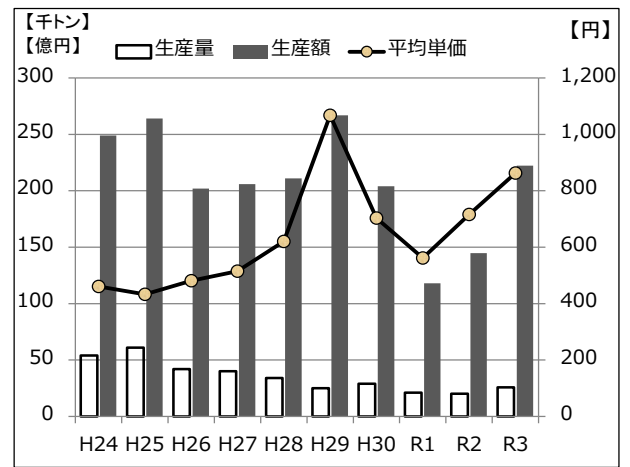
【数量:トン 金額:百万円】

	R3(速報)		R2		前年対比		備考
	数量	金額	数量	金額	数量	金額	
ホタテガイ	198,200	36,585	192,430	19,348	103%	189%	
スケトウダラ	40,679	1,502	43,823	1,471	93%	102%	
サケ	25,751	22,221	20,217	14,481	127%	153%	
タラ	6,267	937	6,581	817	95%	115%	
ホッケ	2,025	125	4,888	157	41%	80%	
カラフトマス (オホーツクサーモン)	633	332	4,818	1,910	13%	17%	
ニシン	2,313	136	3,490	125	66%	109%	
ミズダコ	1,795	1,480	2,388	1,275	75%	116%	
スルメイカ	478	304	342	209	140%	145%	
ブリ	566	52	237	67	239%	78%	
その他	10,450	3,955	17,562	3,722	60%	106%	
合計	289,157	67,629	296,776	43,582	97%	155%	

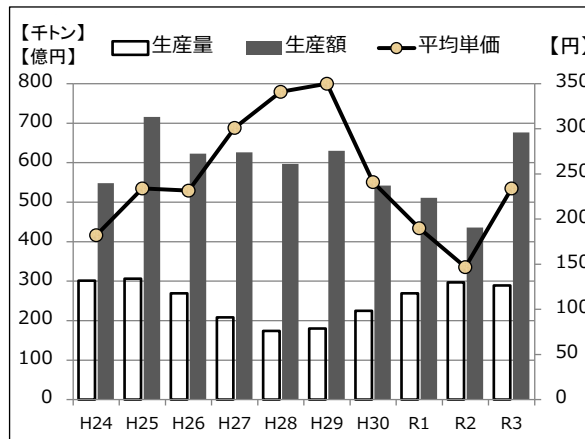
【ホタテガイ】



【サケ】



【全体】



		H24	H25	H26	H27	H28	H29	H30	R1	R2	R3	R3/R2	R3/H24
ホタテガイ	数量(千トン)	165	180	179	119	90	104	128	172	192	198	103%	117%
	金額(億円)	195	328	302	303	258	242	208	289	193	366	189%	99%
	平均単価(円)	118	182	169	255	287	233	163	168	101	185	184%	85%
サケ	数量(千トン)	54	61	42	40	34	25	29	21	20	26	127%	37%
	金額(億円)	249	264	202	206	211	267	207	118	145	222	153%	58%
	平均単価(円)	461	433	481	515	621	1,068	704	562	716	863	120%	155%
全体	数量(千トン)	301	306	269	208	174	180	225	269	297	289	97%	99%
	金額(億円)	548	716	623	626	597	630	547	511	436	676	155%	80%
	平均単価(円)	182	234	232	301	343	350	243	190	147	234	159%	81%