

「遠紋圏域健康づくり事業行動計画」の現状値一覧

資料2

指標	目標値 (道計画)	出典	実績数値						
			H30	R1	R2	R3	R4	R5	
<b>がん</b>									
がん検診の受診率(40歳以上) (%)	胃がん検診	50%以上	北海道保健福祉部調査 市町村別がん検診実施状況	15.1% (H28)	14.0% (H29)	12.8% (H30)	11.9% (R1)	10.1% (R2)	
	肺がん検診		北海道保健福祉部調査 市町村別がん検診実施状況	10.3% (H28)	9.6% (H29)	9.5% (H30)	8.7% (R1)	6.6% (R2)	
	大腸がん検診		北海道保健福祉部調査 市町村別がん検診実施状況	11.4% (H28)	10.7% (H29)	10.6% (H30)	10.0% (R1)	7.2% (R2)	
	子宮頸がん検診 (20歳以上)		北海道保健福祉部調査 市町村別がん検診実施状況	12.7% (H28)	13.3% (H29)	13.0% (H30)	12.9% (R1)	11.8% (R2)	
	乳がん検診		北海道保健福祉部調査 市町村別がん検診実施状況	18.1% (H28)	18.5% (H29)	18.3% (H30)	17.7% (R1)	16.7% (R2)	
死亡者数 (全体及びがん) (人)	全体	—	北海道保健統計年報	1,028 (H27)	1,058 (H28)	959 (H29)	1068 (H30)	1049 (R1)	
	がん	—	北海道保健統計年報	338 (H27)	295 (H28)	289 (H29)	306 (H30)	259 (R1)	
死因別死亡率(人口10万対)	がん	—	北海道保健統計年報	483.1 (H27)	429.6 (H28)	428.6 (H29)	463.3 (H30)	400.6 (R1)	
部位別にみたがん死亡数(人) (死亡別割合%)	胃	—	オホーツク地域保健情報年報	36(10.7%) (H27)	新データ 公表なし	新データ 公表なし	新データ 公表なし		
	大腸	—	オホーツク地域保健情報年報	37(10.9%) (H27)	新データ 公表なし	新データ 公表なし	新データ 公表なし		
	肝	—	オホーツク地域保健情報年報	20(4.0%) (H27)	新データ 公表なし	新データ 公表なし	新データ 公表なし		
	膵臓	—	オホーツク地域保健情報年報	38(5.9%) (H27)	新データ 公表なし	新データ 公表なし	新データ 公表なし		
	肺	—	オホーツク地域保健情報年報	62(18.3%) (H27)	新データ 公表なし	新データ 公表なし	新データ 公表なし		
	乳	—	オホーツク地域保健情報年報	13(3.8%) (H27)	新データ 公表なし	新データ 公表なし	新データ 公表なし		

循環器疾患									
特定健康診査実施率(40～74歳)		70%以上	特定健診等結果状況 (北海道国保連合会)より算出	38.3% (H29)	40.6% (H30)	40.1% (R1)	32.6% (R2)	34.9% (R3)	
特定保健指導実施率(40～74歳)		45%以上	特定健診等結果状況 (北海道国保連合会)より算出	66.7% (H29)	63.3% (H30)	65.1% (R1)	63.4% (R2)	61.1% (R3)	
死亡者数 (人)	全体	—	北海道保健統計年報	1,028 (H27)	1,058 (H28)	959 (H29)	1068 (H30)	1049 (R1)	
	脳血管疾患	—	北海道保健統計年報	106 (H27)	108 (H28)	102 (H29)	102 (H30)	109 (R1)	
	心疾患	—	北海道保健統計年報	153 (H27)	182 (H28)	134 (H29)	187 (H30)	191 (R1)	
死因別死亡率(人口10万対)	脳血管疾患	—	北海道保健統計年報	151.5 (H27)	157.3 (H28)	151.3 (H29)	154.4 (H30)	168.6 (R1)	
	心疾患	—	北海道保健統計年報	218.7 (H27)	265.0 (H28)	198.7 (H29)	283.1 (H30)	295.4 (R1)	

糖尿病									
(再掲)特定健康診査実施率(40～74歳)		70%以上	特定健診等結果状況 (北海道国保連合会)より算出	38.3% (H29)	40.6% (H30)	40.1% (R1)	32.6% (R2)	34.9% (R3)	
(再掲)特定保健指導実施率(40～74歳)		45%以上	特定健診等結果状況 (北海道国保連合会)より算出	66.7% (H29)	63.3% (H30)	65.1% (R1)	63.4% (R2)	61.1% (R3)	
死亡者数(全体及び糖尿病)(人)	全体	—	北海道保健統計年報	1,028 (H27)	1,058 (H28)	959 (H29)	1068 (H30)	1049 (R1)	
	糖尿病	—	北海道保健統計年報	15 (H27)	12 (H28)	12 (H29)	10 (H30)	10 (R1)	
死因別死亡率(人口10万対)	糖尿病	—	北海道保健統計年報	21.4 (H27)	17.5 (H28)	17.8 (H29)	15.1 (H30)	15.5 (R1)	

心の健康									
自殺死亡率		—	オホーツク地域保健情報年報	24.9 (H27)	新データ 公表なし	新データ 公表なし	新データ 公表なし		
睡眠で休養が十分にとれている人の割合		—	市町村国保特定健康診査 (標準的な質問票)	76.2% (H29)	76.6% (H30)				

栄養・食生活									
食品中の食塩や脂肪の提言に取り組む食品企業及び		増加	栄養成分表示の店(ヘルシーレストラン) 推進事業登録状況	46件 (H29)					
食品中の食塩や脂肪の提言に取り組む食品企業及び		増加	ほっかいどうヘルスサポートレストラン 推進事業登録状況		3件 (R1)	13件 (R2)	新規登録なし		
利用者に応じた食事の計画、調理及び栄養の評価、 改善を実施している特定給食施設の割合		85.0%以上		77.1% (R1)	77.1% (R2)	71.8% (R3)	71.8% (R4)		

身体活動・運動								
すこやかロード登録数	—	すこやかロード認定事業登録数	3市町7コース (H30)	新規登録なし	新規登録なし	新規登録なし		

次世代の健康								
適正体重の子どもの割合 全出生数中の低体重児の割合	—	オホーツク地域保健情報年報	10.4% (H27)	新データ 公表なし	新データ 公表なし	新データ 公表なし		
妊娠中の喫煙率	0%	北海道母子保健報告システムより算出	5.5% (H29)	8.1% (H30)	4.2% (R1)	4.4% (R2)		
育児中の喫煙率	0%	北海道母子保健報告システムより算出	9.0% (H29)	6.5% (H30)	7.1% (R1)	7.1% (R2)		
妊婦の飲酒率	0%	北海道母子保健報告システムより算出	2.2% (H29)	2.4% (H30)	0.0% (R1)	0.0% (R2)		

喫煙								
成人の喫煙率(40～74歳)	12.0%以下	市町村国保特定健康診査 (標準的な質問票)	19.3% (H28)	19.4% (H29)	19.50% (H30)			
妊娠中の喫煙率(再掲)	0%	北海道母子保健報告システムより算出	5.5% (H29)	8.1% (H30)	4.2% (R1)	4.4% (R2)		
育児中の喫煙率(再掲)	0%	北海道母子保健報告システムより算出	9.0% (H29)	6.5% (H30)	7.1% (R1)	7.1% (R2)		
おいしい空気の施設登録数	増加	紋別保健所登録数	185 (H30)	185 (R1)				
きれいな空気の施設登録数	増加	紋別保健所登録数			128 (R2)	133 (R3)	149 (R4)	
未成年者喫煙防止講座実施市町村数		紋別保健所申込数	2 (H30)	1 (R1)	1 (R2)	1 (R3)	0 (R4)	

飲酒								
妊婦の飲酒率(再掲)	0%	北海道母子保健報告システムより算出	2.2% (H29)	2.4% (H30)	0.0% (R1)	0.0% (R2)		
問題飲酒への対策(AUDITの活用等)を実施する市町村数	—	市町村から聞き取り	0 (H29)	1 (H30)	1 (R1)			

歯・口腔								
フッ化物洗口実施市町村	—	市町村フッ化物洗口普及状況一覧	8市町村 (H30)	変更 なし	変更 なし	変更 なし		
3歳児のむし歯有病者率	—	地域保健・健康増進事業報告	20.3% (H28)	21.7% (H29)				

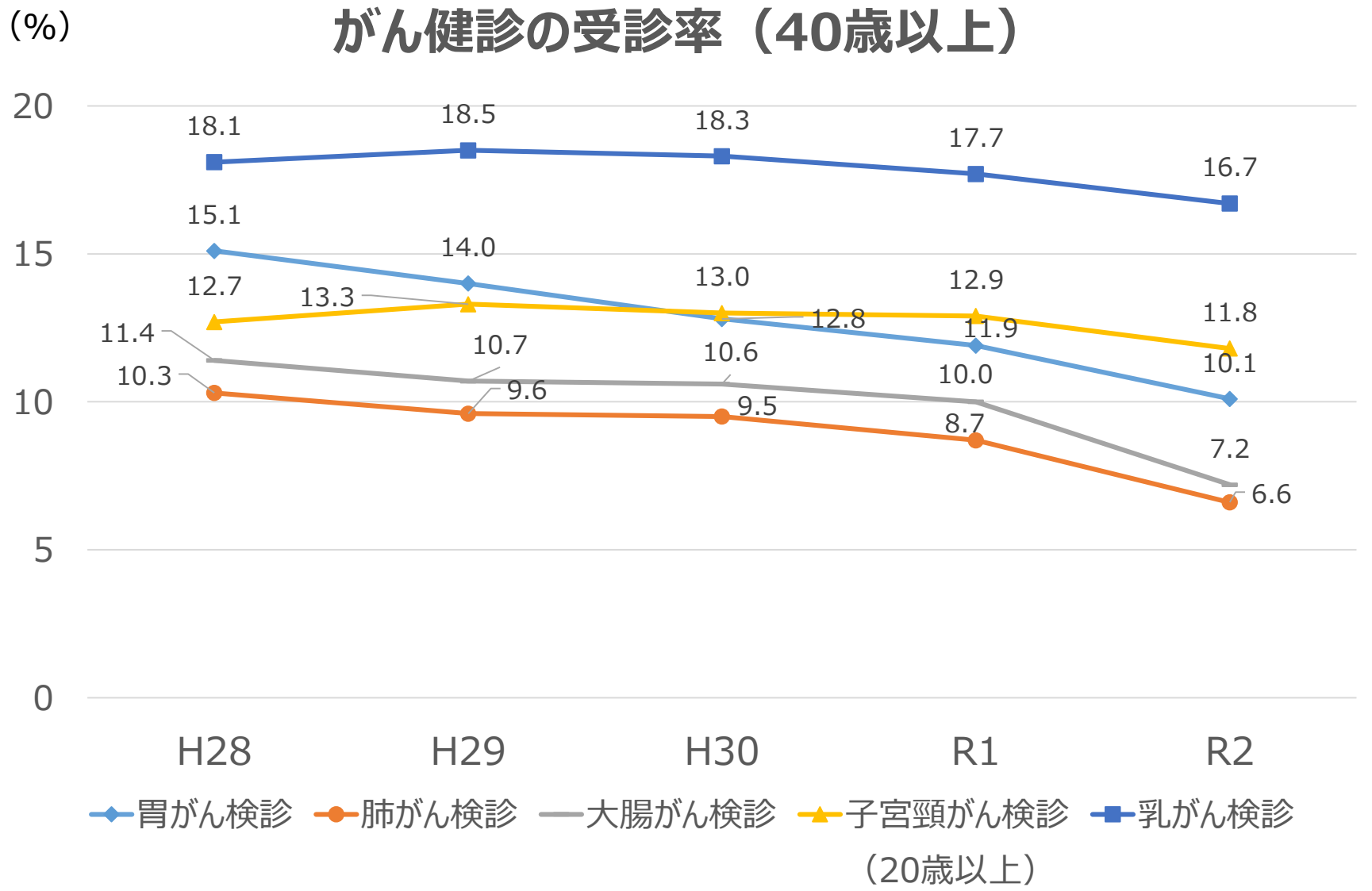
## 遠紋圏域における課題について

喫煙(再掲)								
成人の喫煙率(40～74歳)		市町村国保特定健康診査 (標準的な質問票)	19.3% (H28)	19.4% (H29)	19.5% (H30)			
妊娠中の喫煙率(再掲)	0%	北海道母子保健報告システムより算出	5.5% (H29)	8.1% (H30)	4.2% (R1)	4.4% (R2)		
育児中の喫煙率(再掲)	0%	北海道母子保健報告システムより算出	9.0% (H29)	6.5% (H30)	7.1% (R1)	7.1% (R2)		
おいしい空気の施設登録数			185 (H30)	185 (H30)				
きれいな空気の施設登録数					128 (R2)	133 (R3)	147 (R4)	
未成年者喫煙防止講座実施市町村数			2 (H30)	1 (R1)	1 (R1)	1 (R3)	0 (R4)	

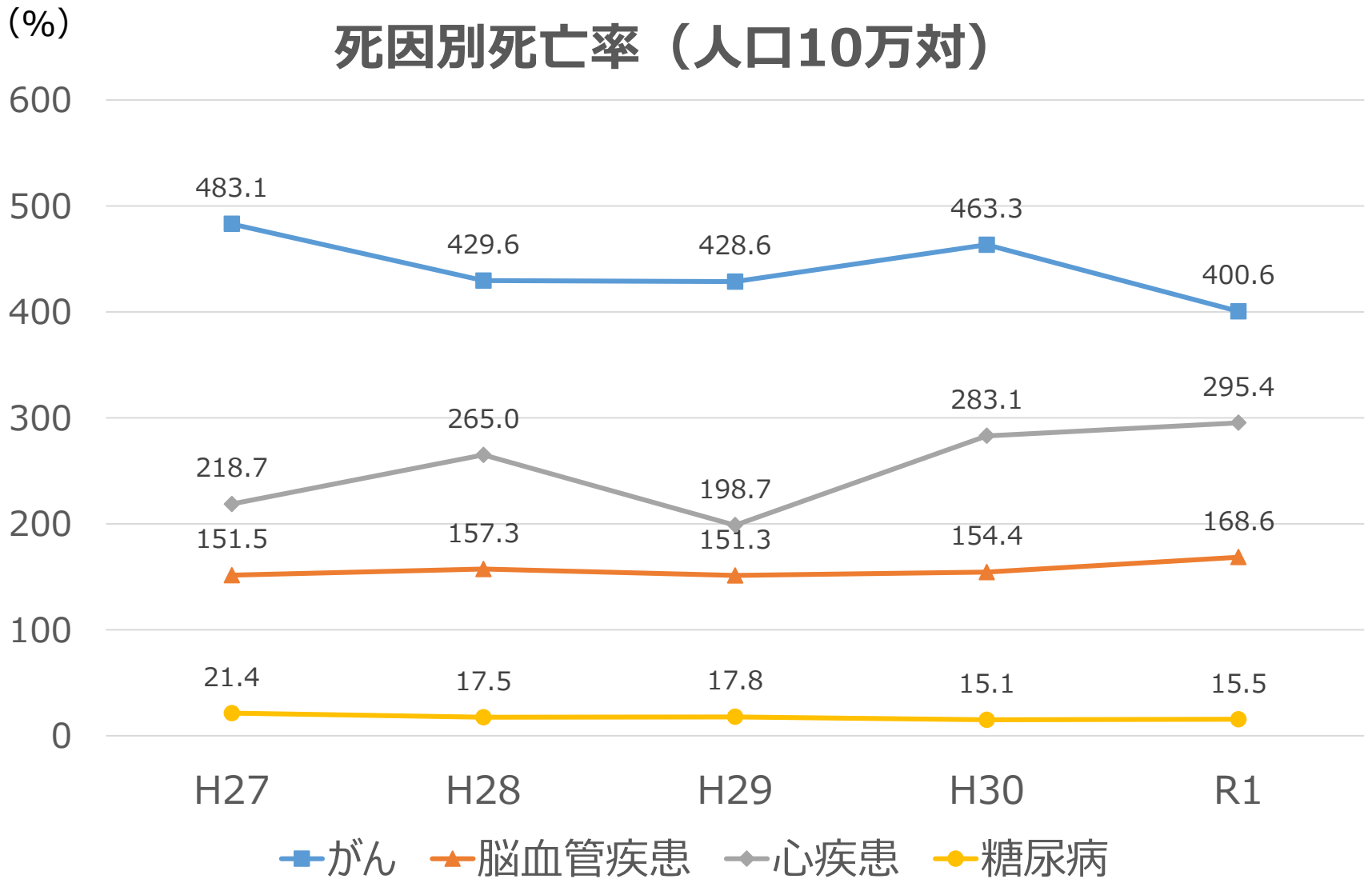
肥満								
特定健康診査における腹囲の有所見者率 (40～74歳)		特定健康診査等結果状況報告書						
特定健康診査におけるBMIの有所見者率 (40～74歳)		特定健康診査等結果状況報告書						
内臓脂肪症候群該当者の割合		特定健康診査法定報告速報値	19.2% (H29)	18.7% (H30)	19.5% (R1)	21.4% (R2)	22.0% (R3)	
内臓脂肪症候群予備軍該当者の割合		特定健康診査法定報告速報値	10.6% (H29)	10.7% (H30)	10.6% (R1)	11.8% (R2)	10.7% (R3)	
管内給食施設における肥満者の割合 ・就学前～中学3年生の肥満者の割合		特定給食施設等栄養管理報告 (児童福祉施設・学校)	13.7% (R2)	14.6% (R3)	15.9% (R4)			

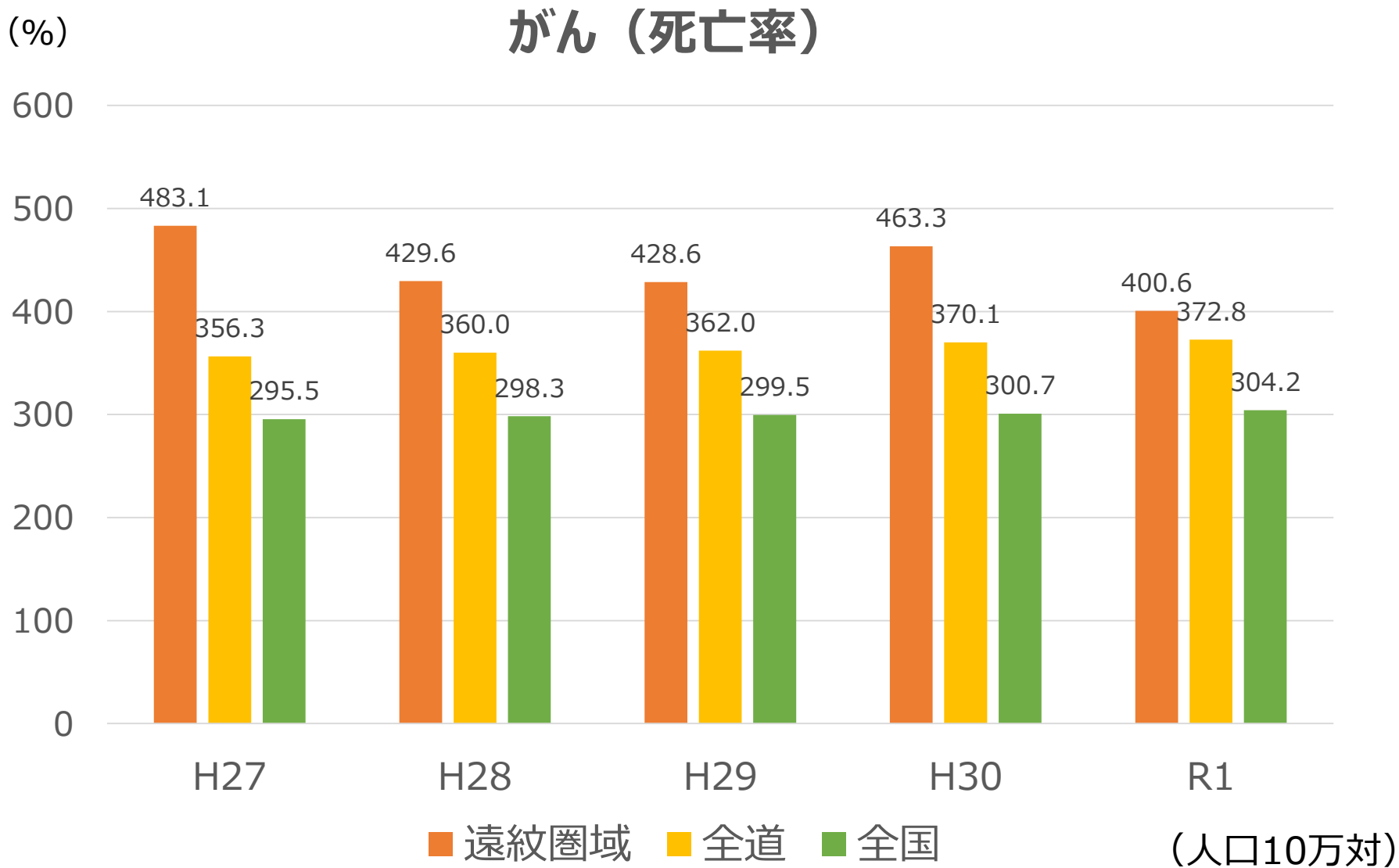
心の健康								
自殺死亡率	—	オホーツク地域保健情報年報	24.9 (H27)	新データ 公表なし	新データ 公表なし	新データ 公表なし		
睡眠で休養が十分にとれている人の割合	—	市町村国保特定健康診査 (標準的な質問票)	76.2% (H29)	76.6% (H30)				
問題飲酒への対策(AUDITの活用等)を 実施する市町村数	—	市町村から聞き取り	0 (H29)	1 (H30)	1 (R1)			

## がん健診の受診率（40歳以上）



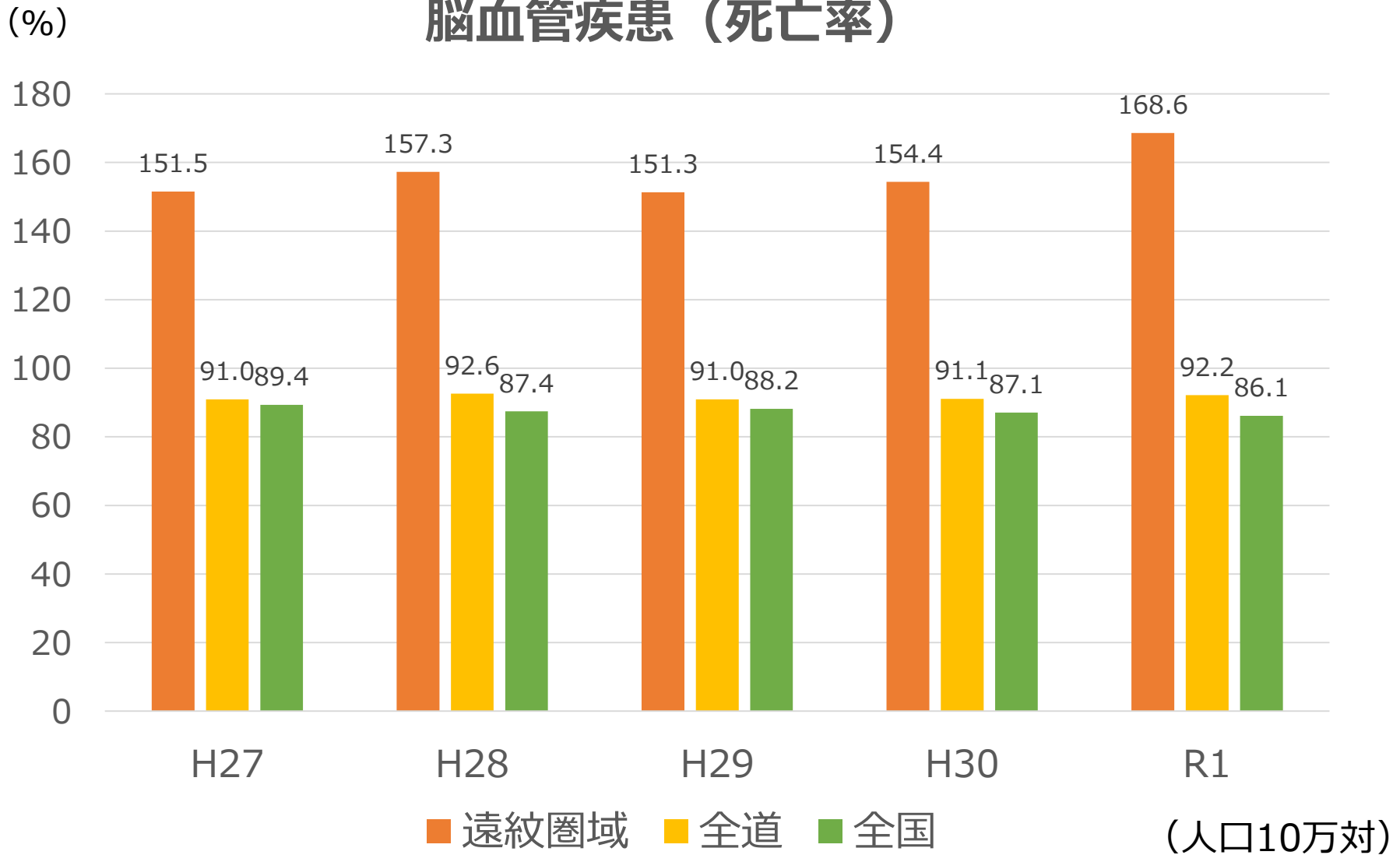
## 死因別死亡率（人口10万対）



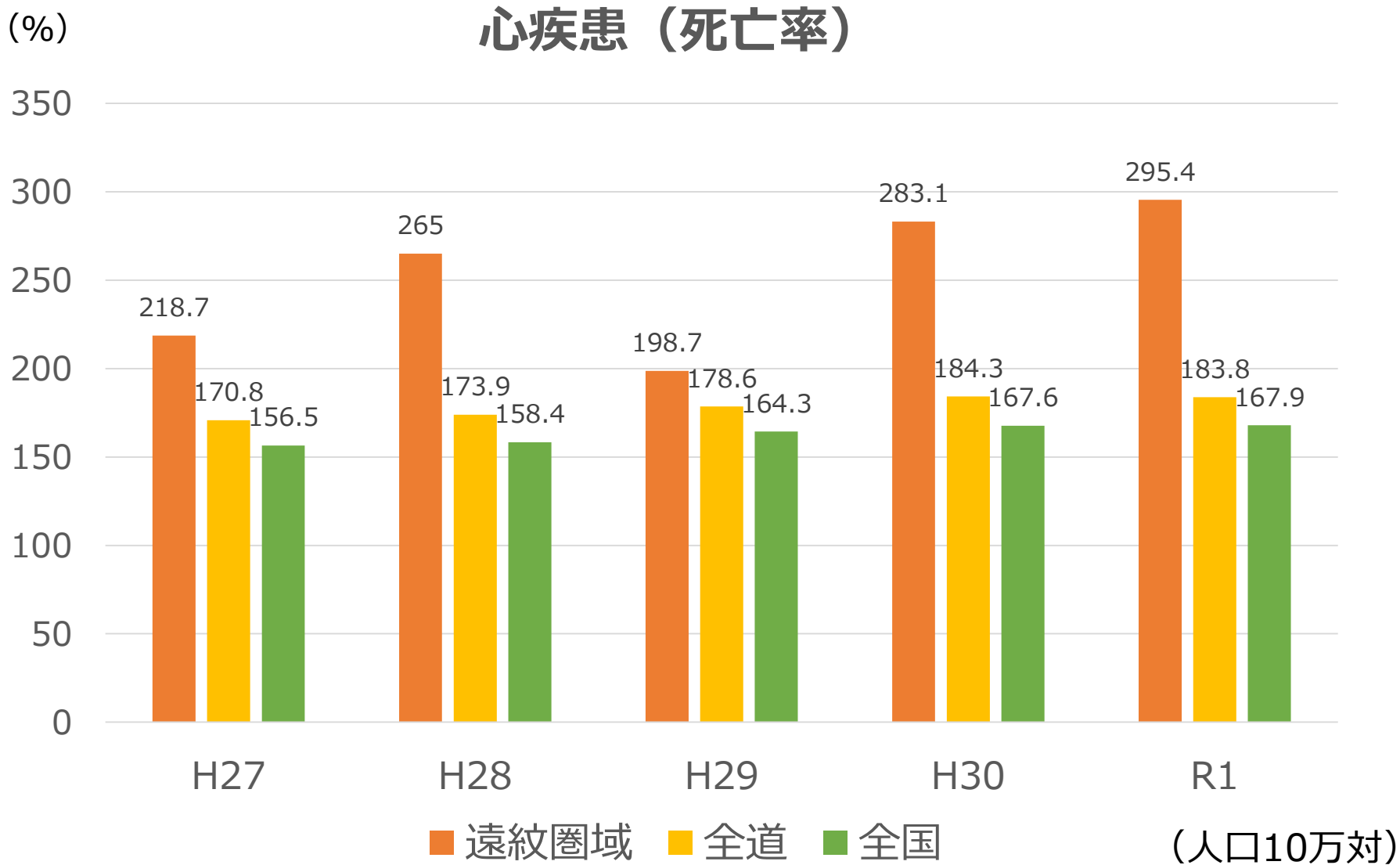


出典：北海道保健統計年報

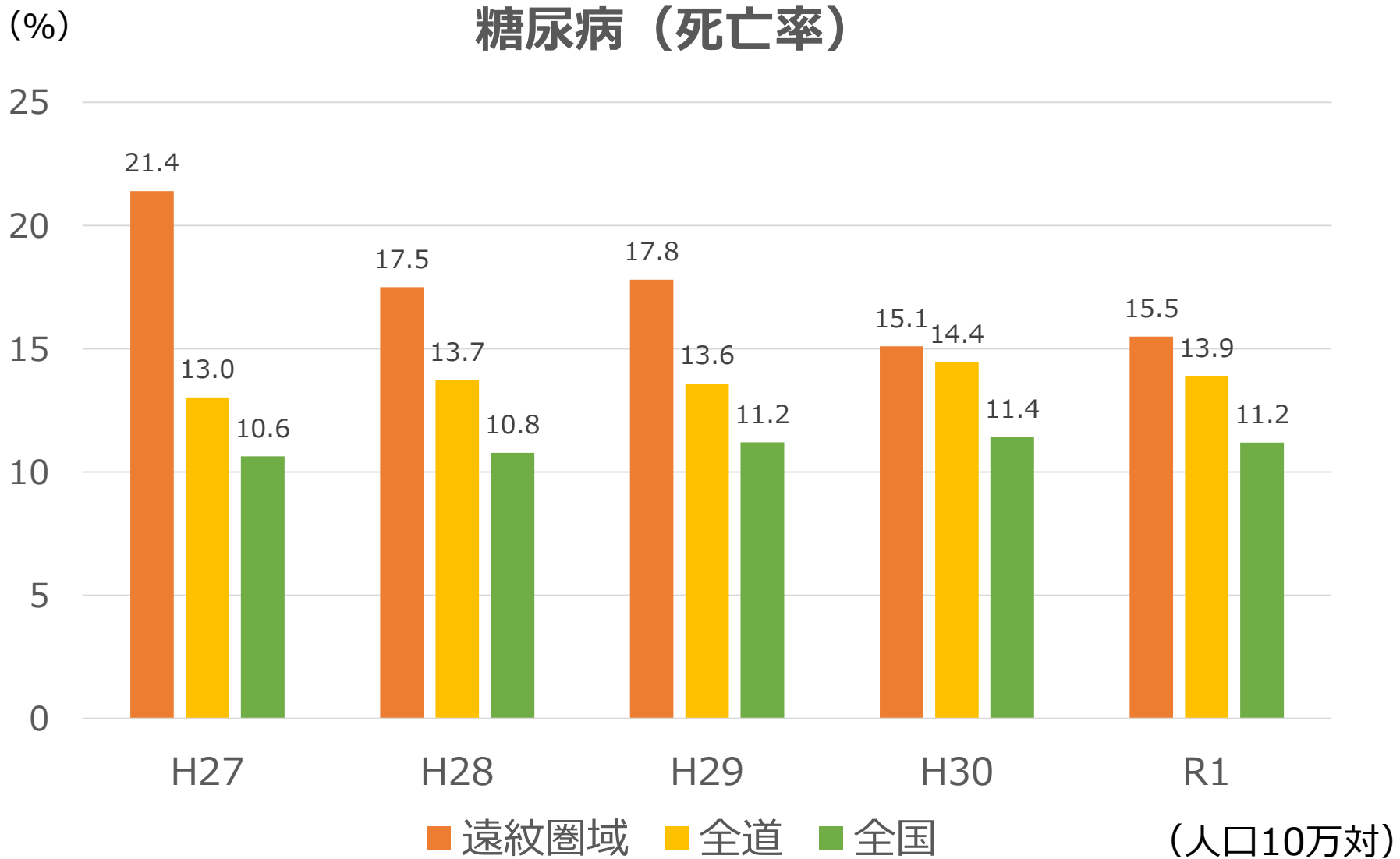
# 脳血管疾患（死亡率）







出典：北海道保健統計年報



出典：北海道保健統計年報