

IV

財 政

IV

財

政

# 1 令和3年度決算の状況

## 1 概要

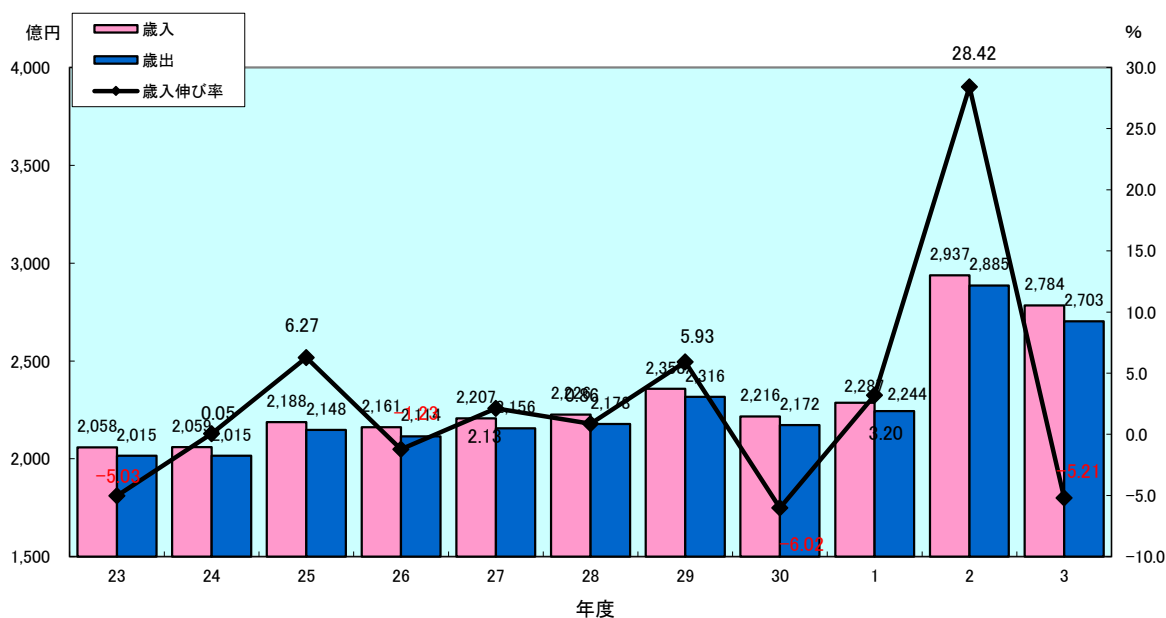
- 令和3年度における管内18市町村（3市14町1村）の普通会計決算状況は、令和2年度と比較して、歳入が153億円の減（-5.21%）、歳出が182億円の減（-6.31%）で、歳入歳出ともに前年度を下回っている。
- 歳入歳出ともに最も低かった平成23年度と比較して、歳入が725億96百万円の増（+27.24%）、歳出が687億36百万円の増（+25.84%）となっている。

【歳入】 2,784億31百万円（前年度 2,936億57百万円）  
 【歳出】 2,702億77百万円（前年度 2,884億67百万円）

## 2 決算収支

- 令和3年度の歳入歳出差引額（形式収支）は81億54百万円の黒字となっている。
- 形式収支から繰越明許費などの翌年度に繰り越すべき財源（17億22百万円）を差し引いた実質収支は、64億31百万円の黒字となっており、実質収支比率は5.1ポイントとなっている。
- 実質収支は、管内全市町村（18市町村）で黒字となっている。

歳入、歳出決算額の推移(管内)



## (1) 決算収支

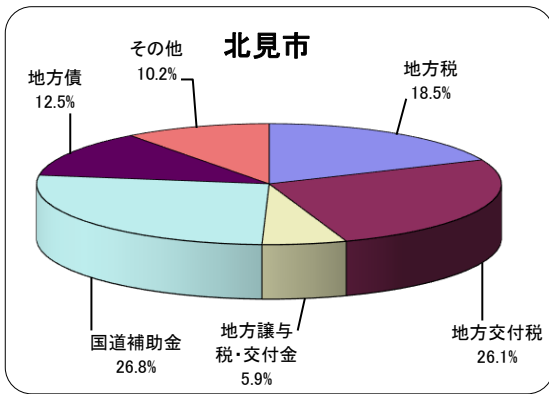
(単位：千円)

区分 市町村名	歳入総額 (A)	歳出総額 (B)	差引 (A)-(B) (C)	翌年度に 繰り越す べき財源 (D)	実質収支 (C)-(D) (E)
北見市	76,823,809	75,436,352	1,387,457	378,458	1,008,999
網走市	32,675,692	32,322,288	353,404	230,293	123,111
紋別市	42,580,832	41,863,459	717,373	81,402	635,971
美幌町	12,820,548	12,504,815	315,733	227,990	87,743
津別町	7,430,900	7,240,590	190,310	15,264	175,046
斜里町	10,185,872	9,821,474	364,398		364,398
清里町	7,391,942	7,023,178	368,764		368,764
小清水町	8,185,159	7,748,423	436,736	21,719	415,017
訓子府町	6,336,434	6,097,953	238,481	2,376	236,105
置戸町	4,917,873	4,782,121	135,752		135,752
佐呂間町	6,857,879	6,647,027	210,852		210,852
遠軽町	21,592,709	20,337,081	1,255,628	274,356	981,272
湧別町	10,565,872	9,875,156	690,716	283,963	406,753
滝上町	4,713,365	4,320,021	393,344	5,280	388,064
興部町	5,954,260	5,673,077	281,183	33,030	248,153
西興部村	2,390,357	2,319,933	70,424	248	70,176
雄武町	7,316,471	6,773,913	542,558	162,794	379,764
大空町	9,690,631	9,490,121	200,510	5,155	195,355
合計	278,430,605	270,276,982	8,153,623	1,722,328	6,431,295

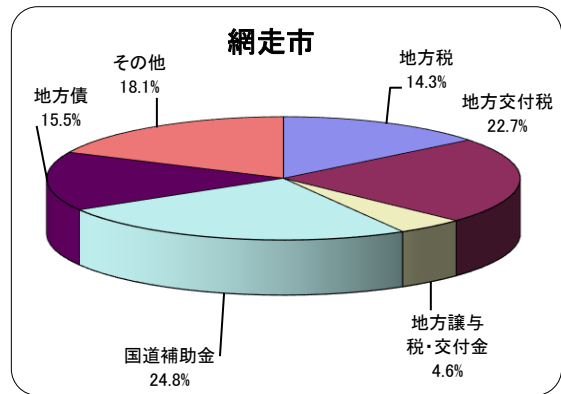
(単位：千円)

区分	単年度収支	積立金	繰上償還金	積立金 取崩額	実質単年度 収支 (F)+(G)+(H)-(I)
市町村名	(F)	(G)	(H)	(I)	(J)
北見市	756,223	19			756,242
網走市	10,896	56,274			67,170
紋別市	△ 39,303	445,796			406,493
美幌町	4,438	260,935		1,567	263,806
津別町	2,731	314,440	7,313	292,832	31,652
斜里町	107,925	290,603		50,000	348,528
清里町	96,257	217,379		28,846	284,790
小清水町	223,290	8			223,298
訓子府町	92,146	1,898		187,483	△ 93,439
置戸町	△ 33,176	50,097			16,921
佐呂間町	△ 15,787	364,808			349,021
遠軽町	164,569	206,813			371,382
湧別町	49,076	468,321			517,397
滝上町	93,798	170,554			264,352
興部町	41,131	123,245		250,000	△ 85,624
西興部村	45,422	15,249			60,671
雄武町	168,625	201,520		350,000	20,145
大空町	10,195	233			10,428
合計	1,778,456	3,188,192	7,313	1,160,728	3,813,233

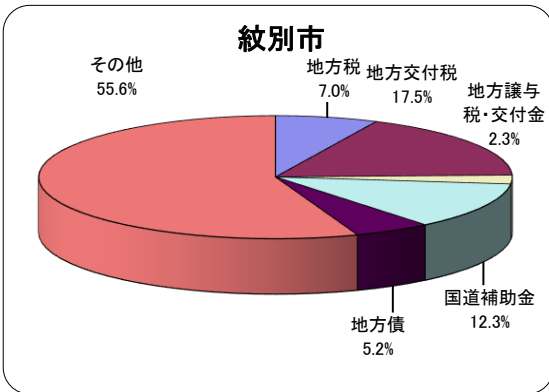
(2) ア 歳入内訳



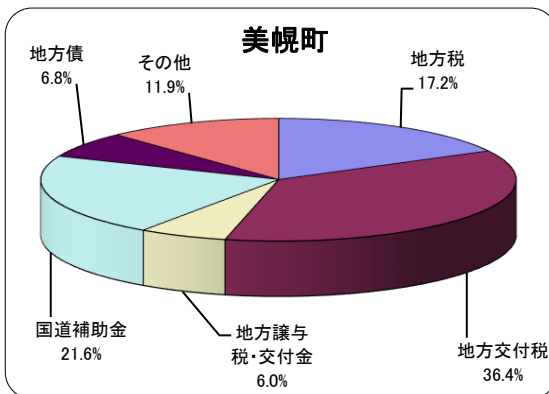
地方税	14,207,650	18.5%
地方交付税	20,079,895	26.1%
地方譲与税・交付金	4,502,918	5.9%
国道補助金	20,593,930	26.8%
地方債	9,619,755	12.5%
その他	7,819,661	10.2%
歳入総額	76,823,809	100.0%



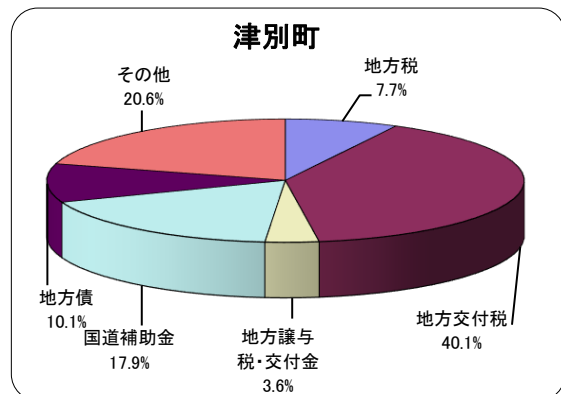
地方税	4,676,237	14.3%
地方交付税	7,424,311	22.7%
地方譲与税・交付金	1,501,944	4.6%
国道補助金	8,118,491	24.8%
地方債	5,052,219	15.5%
その他	5,902,490	18.1%
歳入総額	32,675,692	100.0%



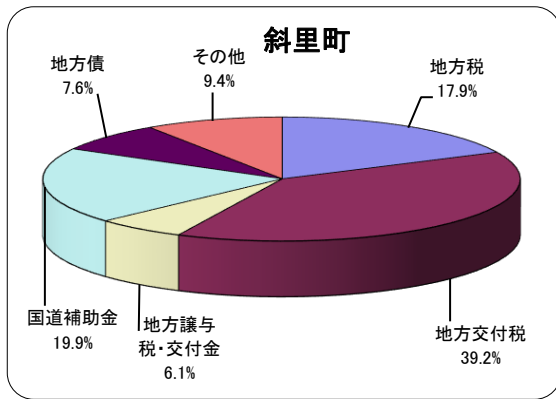
地方税	2,981,851	7.0%
地方交付税	7,463,629	17.5%
地方譲与税・交付金	981,046	2.3%
国道補助金	5,238,921	12.3%
地方債	2,235,323	5.2%
その他	23,680,062	55.6%
歳入総額	42,580,832	100.0%



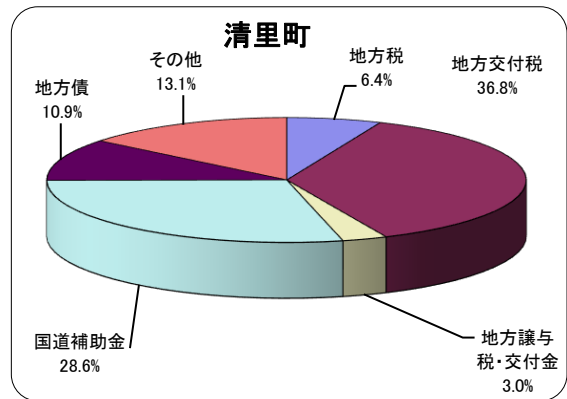
地方税	2,210,927	17.2%
地方交付税	4,662,794	36.4%
地方譲与税・交付金	768,248	6.0%
国道補助金	2,771,102	21.6%
地方債	875,924	6.8%
その他	1,531,553	11.9%
歳入総額	12,820,548	100.0%



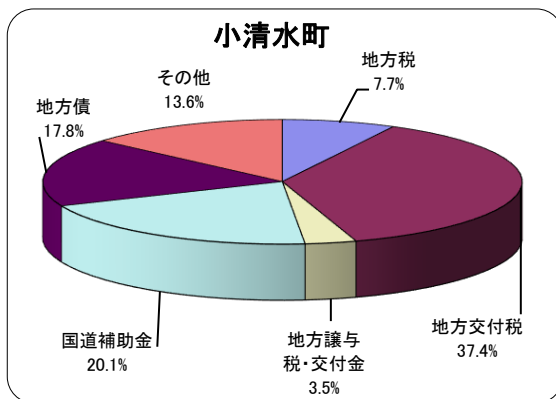
地方税	570,941	7.7%
地方交付税	2,976,455	40.1%
地方譲与税・交付金	269,610	3.6%
国道補助金	1,326,538	17.9%
地方債	753,012	10.1%
その他	1,534,344	20.6%
歳入総額	7,430,900	100.0%



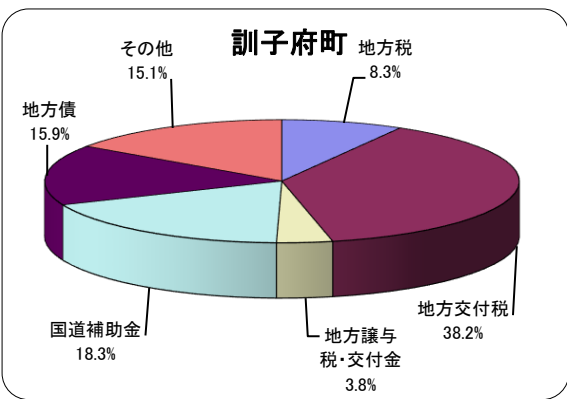
地方税	1,824,379	17.9%
地方交付税	3,992,477	39.2%
地方譲与税・交付金	617,444	6.1%
国道補助金	2,024,946	19.9%
地方債	773,861	7.6%
その他	952,765	9.4%
歳入総額	10,185,872	100.0%



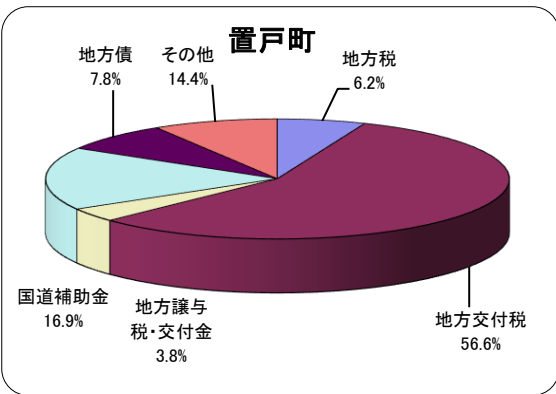
地方税	471,578	6.4%
地方交付税	2,723,705	36.8%
地方譲与税・交付金	223,444	3.0%
国道補助金	2,115,489	28.6%
地方債	806,719	10.9%
その他	1,051,007	14.2%
歳入総額	7,391,942	100.0%



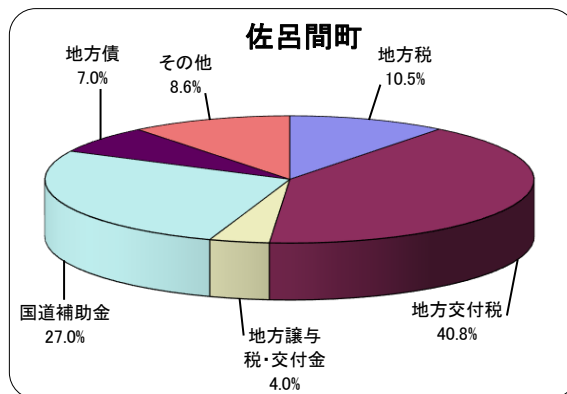
地方税	628,395	7.7%
地方交付税	3,057,532	37.4%
地方譲与税・交付金	282,918	3.5%
国道補助金	1,646,073	20.1%
地方債	1,460,377	17.8%
その他	1,109,864	13.6%
歳入総額	8,185,159	100.0%



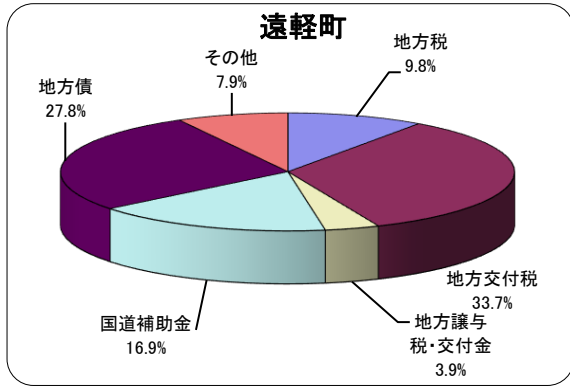
地方税	527,420	8.3%
地方交付税	2,423,014	38.2%
地方譲与税・交付金	240,813	3.8%
国道補助金	1,159,802	18.3%
地方債	1,008,900	15.9%
その他	976,485	15.4%
歳入総額	6,336,434	100.0%



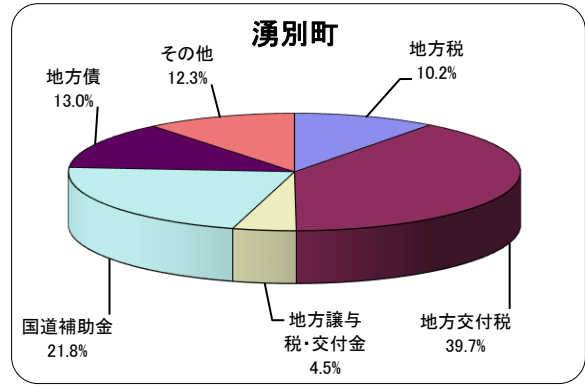
地方税	304,044	6.2%
地方交付税	2,784,946	56.6%
地方譲与税・交付金	184,724	3.8%
国道補助金	831,881	16.9%
地方債	382,720	7.8%
その他	429,558	8.7%
歳入総額	4,917,873	100.0%



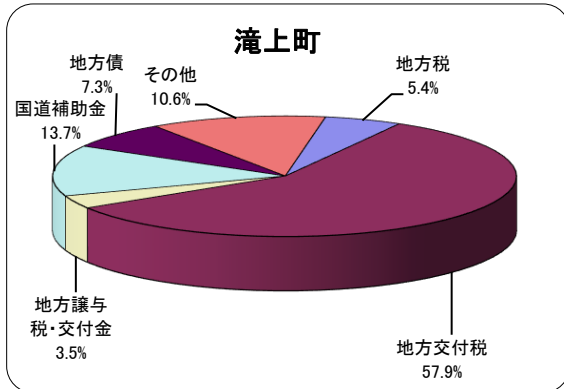
地方税	719,607	10.5%
地方交付税	2,800,516	40.8%
地方譲与税・交付金	271,267	4.0%
国道補助金	1,852,882	27.0%
地方債	483,023	7.0%
その他	730,584	10.7%
歳入総額	6,857,879	100.0%



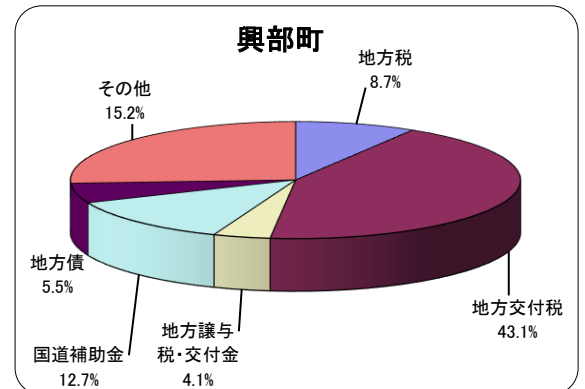
地方税	2,113,483	9.8%
地方交付税	7,280,924	33.7%
地方譲与税・交付金	835,623	3.9%
国道補助金	3,640,584	16.9%
地方債	6,006,882	27.8%
その他	1,715,213	7.9%
歳入総額	21,592,709	100.0%



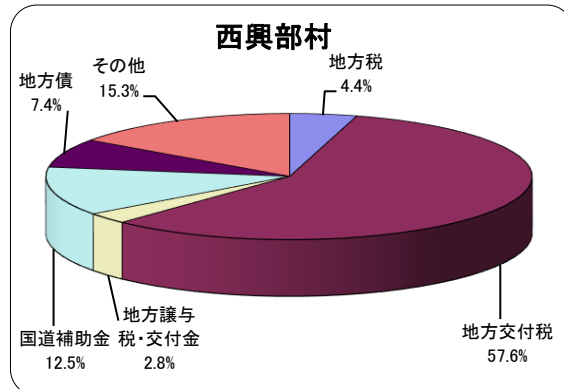
地方税	1,079,654	10.2%
地方交付税	4,189,856	39.7%
地方譲与税・交付金	477,756	4.5%
国道補助金	2,301,931	21.8%
地方債	1,378,504	13.0%
その他	1,138,171	10.8%
歳入総額	10,565,872	100.0%



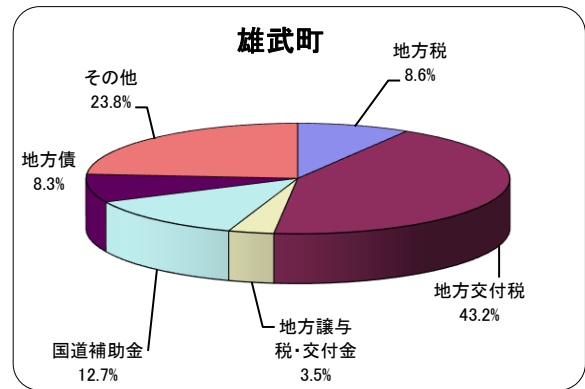
地方税	254,858	5.4%
地方交付税	2,731,104	57.9%
地方譲与税・交付金	164,819	3.5%
国道補助金	643,411	13.7%
地方債	342,300	7.3%
その他	576,873	12.2%
歳入総額	4,713,365	100.0%



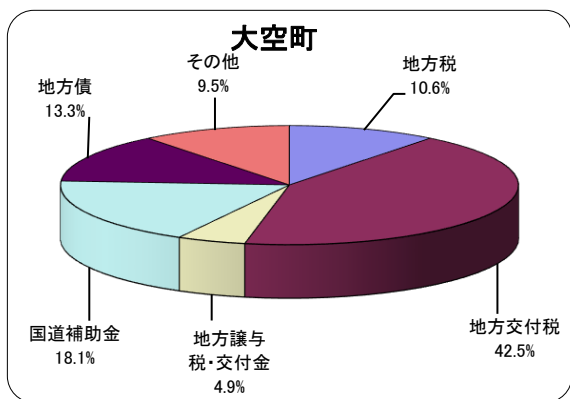
地方税	518,049	8.7%
地方交付税	2,566,601	43.1%
地方譲与税・交付金	243,104	4.1%
国道補助金	756,647	12.7%
地方債	327,205	5.5%
その他	1,542,654	25.9%
歳入総額	5,954,260	100.0%



地方税	106,298	4.4%
地方交付税	1,376,310	57.6%
地方譲与税・交付金	67,916	2.8%
国道補助金	298,295	12.5%
地方債	176,900	7.4%
その他	364,638	15.3%
歳入総額	2,390,357	100.0%



地方税	630,083	8.6%
地方交付税	3,159,407	43.2%
地方譲与税・交付金	254,099	3.5%
国道補助金	928,707	12.7%
地方債	603,775	8.3%
その他	1,740,400	23.8%
歳入総額	7,316,471	100.0%



地方税	1,023,898	10.6%
地方交付税	4,122,794	42.5%
地方譲与税・交付金	470,407	4.9%
国道補助金	1,752,198	18.1%
地方債	1,292,496	13.3%
その他	1,028,838	10.6%
歳入総額	9,690,631	100.0%



## (2) イ 地方債

(単位：千円)

区分 市町村名	公共等 事業債	防災・減災・ 国土強靱化 緊急対策 事業債	公営住宅 建設事業債	災害復旧 事業債	学校教育 施設等整備 事業債	社会福祉 施設整備 事業債	一般廃棄物 処理事業債	一般補助 施設整備等 事業債	施設整備事 業債(一般 財源化分)
北見市	619,900	47,000	1,404,600	17,700	76,400	12,800	78,500	167,100	
網走市	162,300	235,200	133,600	15,200	62,100	148,300		1,408,500	
紋別市	15,600		93,300		29,800				
美幌町									
津別町									
斜里町	800		38,900	2,600					
清里町									
小清水町								613,600	
訓子府町									
置戸町									
佐呂間町								47,000	
遠軽町		25,500	231,600						
湧別町		20,900	66,900						
滝上町	4,100		65,500						
興部町									
西興部村			11,800						
雄武町			50,000						
大空町		20,800	40,100						
合計	802,700	349,400	2,136,300	35,500	168,300	161,100	78,500	2,236,200	

(単位：千円)

区分 市町村名	一般単独 事業債	う	ち	う	ち	う	ち	う	ち	う	ち	う	ち
		地域活性化 事業債	防災対策 事業債	合併特例 事業債	地方道路等 整備事業債	一般事業債 (河川等分)	地域再生 事業債	緊急防災・ 減災事業	公共施設等 適正管理推進 事業債	緊急自然災害 防止対策 事業債			
北見市	2,672,000	295,100	11,200		620,100				34,600	1,257,500	173,700		
網走市	1,500,000	242,500							15,700	329,500	751,100		
紋別市	74,100				12,600					35,500			
美幌町	120,600								41,900	78,700			
津別町	193,500								54,500	139,000			
斜里町													
清里町	61,000								36,000	25,000			
小清水町	334,500									334,500			
訓子府町	395,400								395,400				
置戸町													
佐呂間町	22,700								6,800	9,000	5,100		
遠軽町	4,097,900			3,297,000					797,100				
湧別町	94,400			52,600					10,800				
滝上町													
興部町													
西興部村	27,400												
雄武町	163,000								35,400	27,600			
大空町	97,900			76,100									
合計	9,854,400	537,600	11,200	3,425,700	632,700				1,428,200	2,236,300	929,900		

(単位：千円)

区分 市町村名	辺地対策	過疎対策	退職手当債	国の予算貸付 ・ 政府関係機関 貸付債	財源対策債	減収補 てん債	減税補 てん債	臨時財政 対策債	道貸付金	その他	合計
	事業債	事業債									
北見市	240,300	1,988,700		8,800				1,834,193	33,200	64,000	13,613,281
網走市	532,500				70,400	2,879		600,940	68,300	112,000	3,632,980
紋別市		1,609,700		15,700	12,500			384,623			3,149,802
美幌町		476,500						225,824		53,000	2,790,843
津別町	10,600	462,300						86,612			3,502,211
斜里町	152,400	385,800						193,361			1,421,706
清里町		638,100						107,619			417,397
小清水町		392,100						120,177			424,414
訓子府町	63,400	472,600						77,500			321,840
置戸町		289,900						92,820			336,757
佐呂間町	11,000	304,400						97,923			595,723
遠軽町	79,100	1,313,500						259,282			2,544,261
湧別町		1,054,100						142,204			1,373,366
滝上町		272,700									432,940
興部町		220,100						107,105			315,871
西興部村		137,700									295,082
雄武町	57,700	209,300						123,775			467,814
大空町		992,800						140,896			2,024,677
合計	1,147,000	11,220,300		24,500	82,900	2,879		4,594,854	101,500	229,000	37,660,965

1 令和3年度決算の状況

(2) ウ 地方譲与税

(単位：千円)

区分 市町村名	地方揮発油 譲与税	地方道路 譲与税	特別とん 譲与税	自動車重量 譲与税	航空機燃料 譲与税	森林環境 譲与税	合計
北見市	171,132			489,293		69,623	730,048
網走市	57,921		1,108	165,609		18,230	242,868
紋別市	41,538		904	118,765	1,774	62,175	225,156
美幌町	37,772			107,997	160	32,669	178,598
津別町	20,720			59,244		25,804	105,768
斜里町	37,538			107,330		9,493	154,361
清里町	25,390			72,596		3,013	100,999
小清水町	30,421			86,982		8,087	125,490
訓子府町	20,753			59,337		3,554	83,644
置戸町	18,500			52,899		20,652	92,051
佐呂間町	24,151			69,056		9,637	102,844
遠軽町	46,178			132,031		47,858	226,067
湧別町	39,984			114,325		30,086	184,395
滝上町	14,868			42,512		23,007	80,387
興部町	21,819			62,388		26,352	110,559
西興部村	7,092			20,280		7,506	34,878
雄武町	21,433			61,284		25,372	108,089
大空町	46,813			133,847	39,516	16,121	236,297
合計	684,023		2,012	1,955,775	41,450	439,239	3,122,499

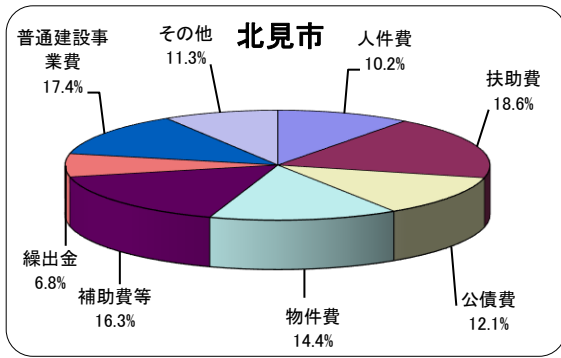
## (2) エ 交付金

(単位：千円)

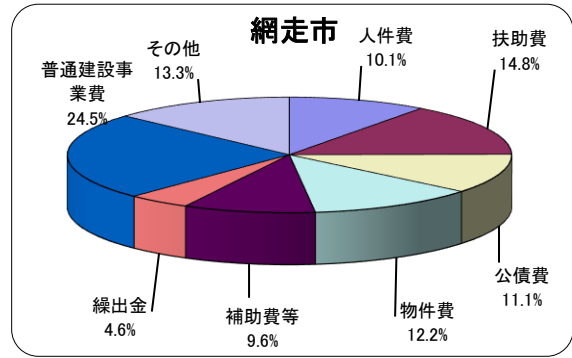
区分 市町村名	利子割 交付金	配当割 交付金	株式等 譲渡所得割 交付金	地方消費税 交付金	ゴルフ場 利用税 交付金	自動車税 環境性能割 交付金	法人事業税交 付金	地方特例 交付金等	合計
北見市	8,950	45,913	55,994	3,037,804	12,327	46,512	185,176	380,194	3,772,870
網走市	3,190	16,244	19,733	992,370	2,553	15,645	56,473	152,868	1,259,076
紋別市	1,775	9,115	11,117	588,779	1,801	11,202	41,233	90,868	755,890
美幌町	1,384	7,090	8,640	501,422		10,194	23,768	37,152	589,650
津別町	318	1,633	1,990	128,525		5,600	10,661	15,115	163,842
斜里町	1,304	6,665	8,109	311,972		10,168	20,197	104,668	463,083
清里町	353	1,828	2,239	99,148		6,780	2,557	9,540	122,445
小清水町	403	2,063	2,509	124,898		8,229	6,065	13,261	157,428
訓子府町	410	2,133	2,615	118,744		5,562	4,619	23,086	157,169
置戸町	203	1,033	1,252	74,925		5,010	2,678	7,572	92,673
佐呂間町	531	2,734	3,338	132,476		6,550	9,109	13,685	168,423
遠軽町	1,543	7,473	8,839	515,341		12,590	23,878	39,892	609,556
湧別町	732	3,777	4,619	225,906	2,285	10,847	13,120	32,075	293,361
滝上町	177	914	1,113	66,893		4,077	2,578	8,680	84,432
興部町	418	2,162	2,645	99,520		5,932	6,556	15,312	132,545
西興部村	82	421	510	27,644		1,943	1,185	1,253	33,038
雄武町	466	2,389	2,910	111,381		5,760	5,752	17,352	146,010
大空町	616	3,172	3,875	187,804	3,418	12,697	10,122	12,406	234,110
合計	22,855	116,759	142,047	7,345,552	22,384	185,298	425,727	974,979	9,235,601

※地方特例交付金については、平成27年度決算より本表に追加。(平成26年度決算までは「その他」に分類)

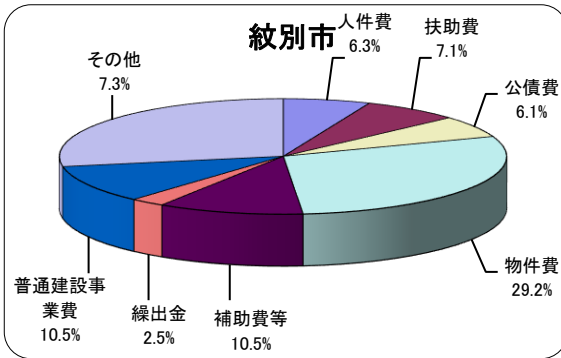
(3) ア 性質別歳出内訳



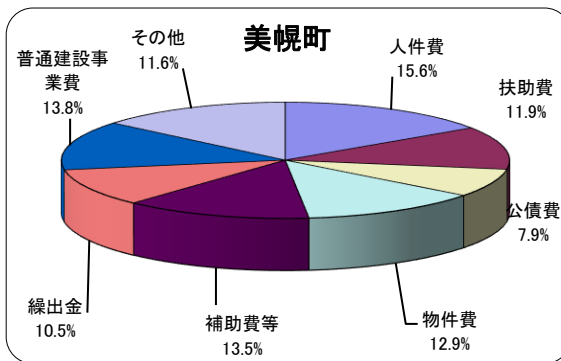
人件費	7,681,526	10.2%
扶助費	14,001,400	18.6%
公債費	9,111,788	12.1%
物件費	10,825,374	14.4%
補助費等	12,328,507	16.3%
繰出金	5,131,517	6.8%
普通建設事業費	9,738,746	12.9%
その他	6,617,494	8.8%
歳出総額	75,436,352	100.0%



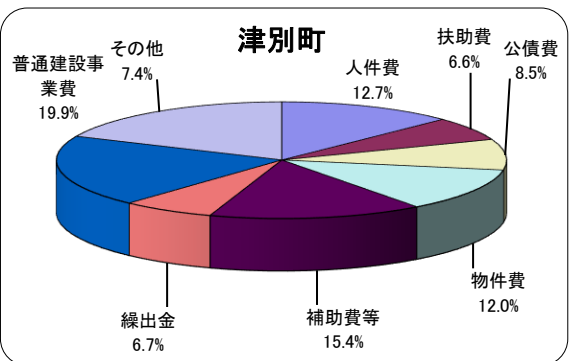
人件費	3,269,729	10.1%
扶助費	4,773,215	14.8%
公債費	3,574,559	11.1%
物件費	3,939,575	12.2%
補助費等	3,098,191	9.6%
繰出金	1,476,852	4.6%
普通建設事業費	7,903,778	24.5%
その他	4,286,389	13.3%
歳出総額	32,322,288	100.0%



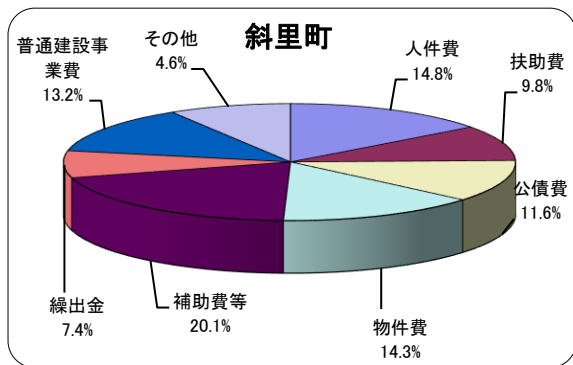
人件費	2,631,110	6.3%
扶助費	2,955,282	7.1%
公債費	2,545,016	6.1%
物件費	12,213,703	29.2%
補助費等	4,394,233	10.5%
繰出金	1,042,275	2.5%
普通建設事業費	4,414,460	10.5%
その他	11,667,380	27.9%
歳出総額	41,863,459	100.0%



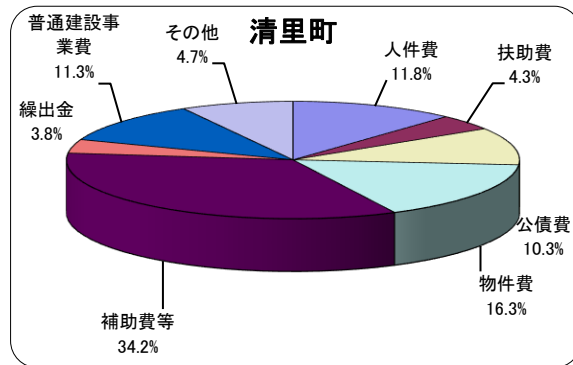
人件費	1,950,964	15.6%
扶助費	1,493,034	11.9%
公債費	983,404	7.9%
物件費	1,613,279	12.9%
補助費等	1,688,344	13.5%
繰出金	1,311,835	10.5%
普通建設事業費	1,720,118	13.8%
その他	1,743,837	13.9%
歳出総額	12,504,815	100.0%



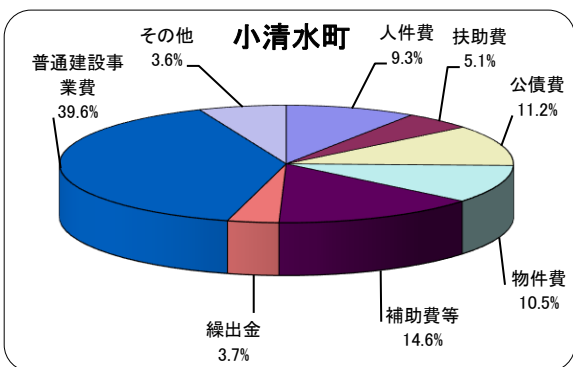
人件費	918,416	12.7%
扶助費	475,330	6.6%
公債費	615,972	8.5%
物件費	871,460	12.0%
補助費等	1,111,559	15.4%
繰出金	481,998	6.7%
普通建設事業費	1,439,879	19.9%
その他	1,325,976	18.3%
歳出総額	7,240,590	100.0%



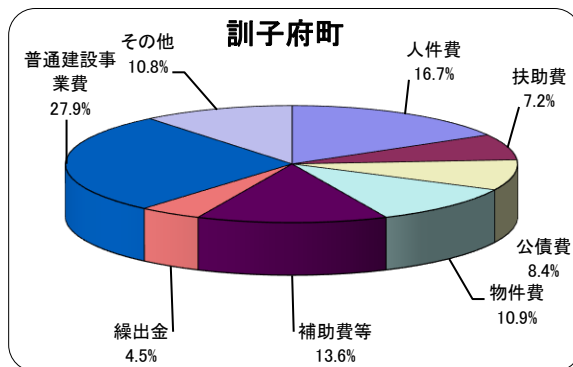
人件費	1,451,648	14.8%
扶助費	964,670	9.8%
公債費	1,139,755	11.6%
物件費	1,403,792	14.3%
補助費等	1,977,042	20.1%
繰出金	730,937	7.4%
普通建設事業費	1,294,174	13.2%
その他	859,456	8.8%
歳出総額	9,821,474	100.0%



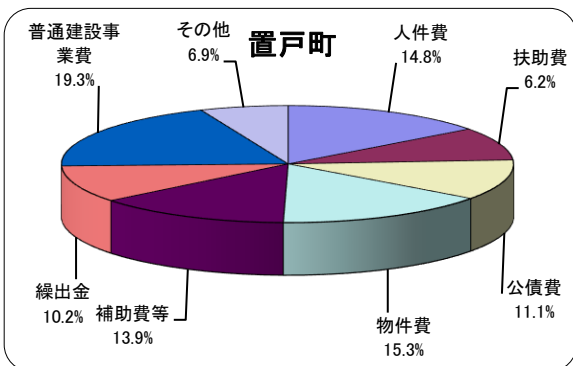
人件費	829,758	11.8%
扶助費	300,451	4.3%
公債費	721,483	10.3%
物件費	1,141,901	16.3%
補助費等	2,402,222	34.2%
繰出金	265,809	3.8%
普通建設事業費	797,119	11.3%
その他	564,435	8.0%
歳出総額	7,023,178	100.0%



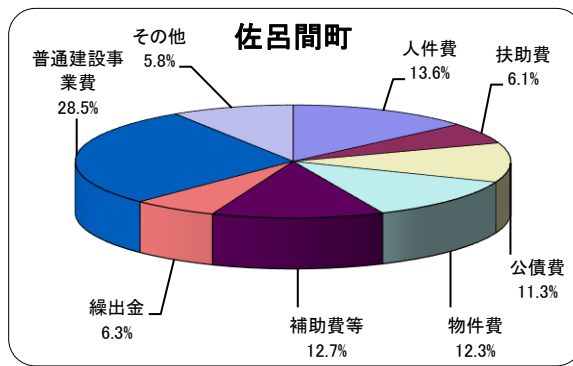
人件費	721,696	9.3%
扶助費	381,722	4.9%
公債費	868,567	11.2%
物件費	812,382	10.5%
補助費等	1,128,720	14.6%
繰出金	283,435	3.7%
普通建設事業費	3,067,745	39.6%
その他	484,156	6.2%
歳出総額	7,748,423	100.0%



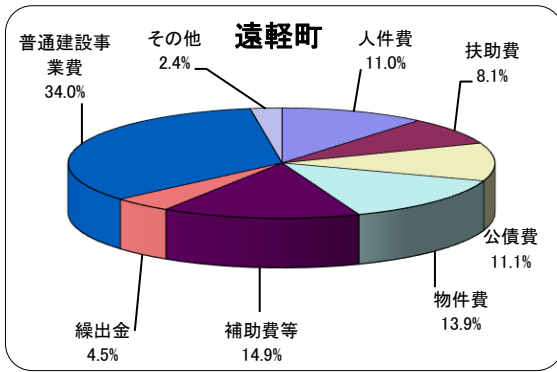
人件費	1,019,387	16.7%
扶助費	436,339	7.2%
公債費	514,245	8.4%
物件費	664,704	10.9%
補助費等	828,320	13.6%
繰出金	273,676	4.5%
普通建設事業費	1,700,600	27.9%
その他	660,682	10.8%
歳出総額	6,097,953	100.0%



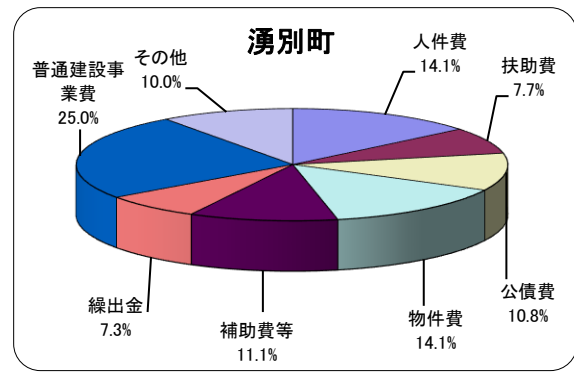
人件費	707,599	14.8%
扶助費	436,132	9.1%
公債費	531,866	11.1%
物件費	731,782	15.3%
補助費等	664,251	13.9%
繰出金	487,975	10.2%
普通建設事業費	921,864	19.3%
その他	300,652	6.3%
歳出総額	4,782,121	100.0%



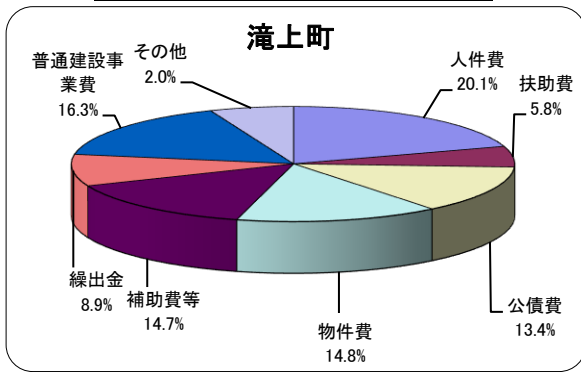
人件費	906,535	13.6%
扶助費	402,768	6.1%
公債費	752,037	11.3%
物件費	815,930	12.3%
補助費等	846,771	12.7%
繰出金	420,891	6.3%
普通建設事業費	1,897,499	28.5%
その他	604,596	9.1%
歳出総額	6,647,027	100.0%



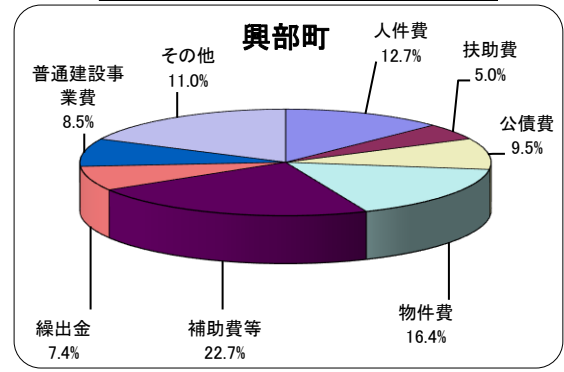
人件費	2,242,328	11.0%
扶助費	1,651,497	8.1%
公債費	2,264,849	11.1%
物件費	2,823,734	13.9%
補助費等	3,038,461	14.9%
繰出金	909,482	4.5%
普通建設事業費	6,919,065	34.0%
その他	487,665	2.4%
歳出総額	20,337,081	100.0%



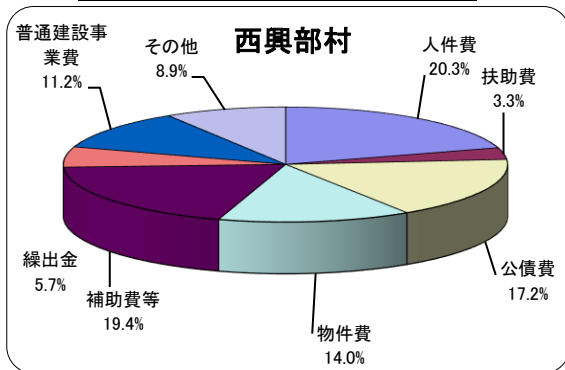
人件費	1,393,359	14.1%
扶助費	755,590	7.7%
公債費	1,064,964	10.8%
物件費	1,395,231	14.1%
補助費等	1,092,756	11.1%
繰出金	724,247	7.3%
普通建設事業費	2,464,494	25.0%
その他	984,515	10.0%
歳出総額	9,875,156	100.0%



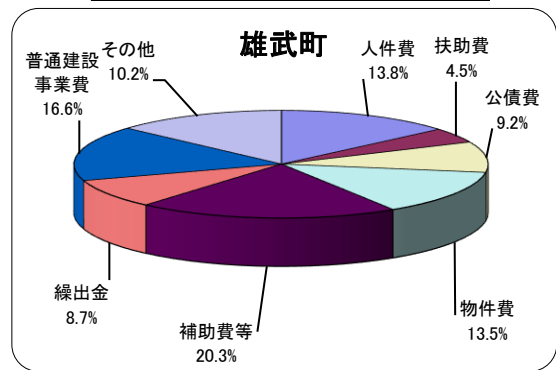
人件費	867,229	20.1%
扶助費	251,499	5.8%
公債費	578,455	13.4%
物件費	640,371	14.8%
補助費等	632,892	14.7%
繰出金	383,539	8.9%
普通建設事業費	702,255	16.3%
その他	263,781	6.1%
歳出総額	4,320,021	100.0%



人件費	721,992	12.7%
扶助費	282,543	5.0%
公債費	536,300	9.5%
物件費	932,839	16.4%
補助費等	1,289,841	22.7%
繰出金	420,207	7.4%
普通建設事業費	479,802	8.5%
その他	1,009,553	17.8%
歳出総額	5,673,077	100.0%

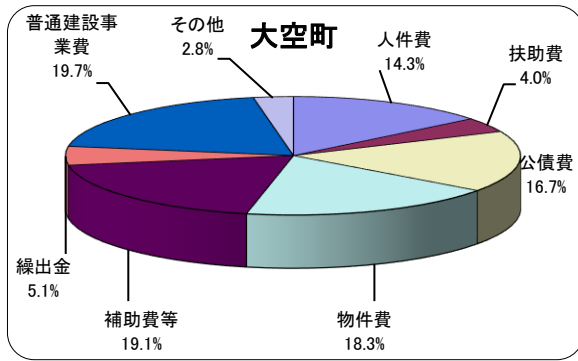


人件費	471,774	20.3%
扶助費	76,575	3.3%
公債費	398,890	17.2%
物件費	325,325	14.0%
補助費等	449,112	19.4%
繰出金	132,576	5.7%
普通建設事業費	260,276	11.2%
その他	205,405	8.9%
歳出総額	2,319,933	100.0%



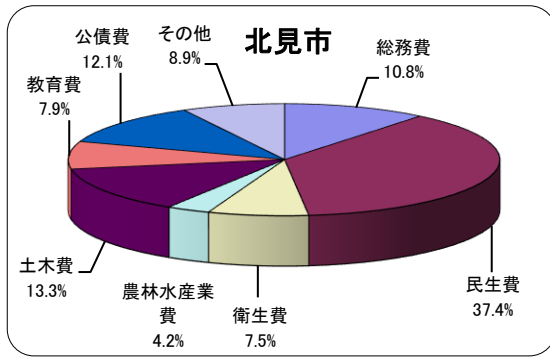
人件費	932,429	13.8%
扶助費	304,895	4.5%
公債費	624,172	9.2%
物件費	914,122	13.5%
補助費等	1,376,409	20.3%
繰出金	590,055	8.7%
普通建設事業費	1,127,637	16.6%
その他	904,194	13.3%
歳出総額	6,773,913	100.0%



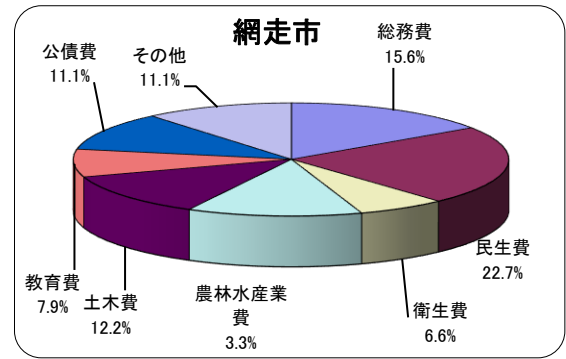


人件費	1,356,457	14.3%
扶助費	382,080	4.0%
公債費	1,587,336	16.7%
物件費	1,732,024	18.3%
補助費等	1,813,067	19.1%
繰出金	483,115	5.1%
普通建設事業費	1,867,550	19.7%
その他	268,492	2.8%
歳出総額	9,490,121	100.0%

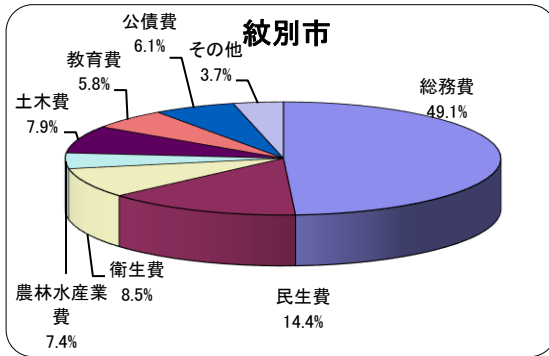
(3) イ 目的別歳出内訳



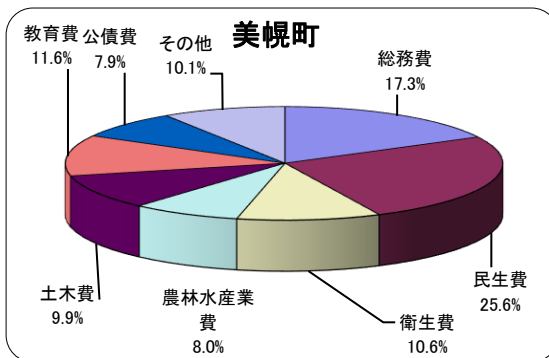
総務費	8,158,008	10.8%
民生費	28,216,600	37.4%
衛生費	5,647,442	7.5%
農林水産業費	2,441,234	3.2%
土木費	10,065,075	13.3%
教育費	5,986,053	7.9%
公債費	9,111,788	12.1%
その他	5,810,152	7.7%
歳出総額	75,436,352	100.0%



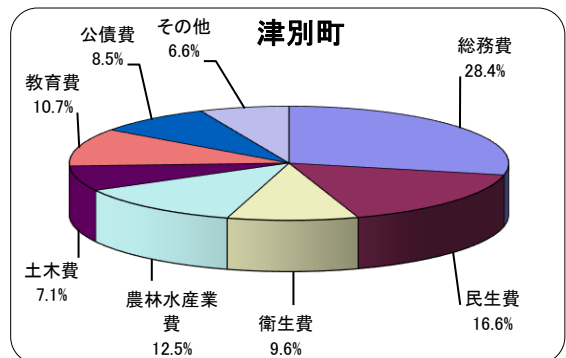
総務費	5,026,456	15.6%
民生費	7,329,946	22.7%
衛生費	2,124,904	6.6%
農林水産業費	4,181,246	12.9%
土木費	3,946,125	12.2%
教育費	2,560,262	7.9%
公債費	3,574,559	11.1%
その他	3,578,790	11.1%
歳出総額	32,322,288	100.0%



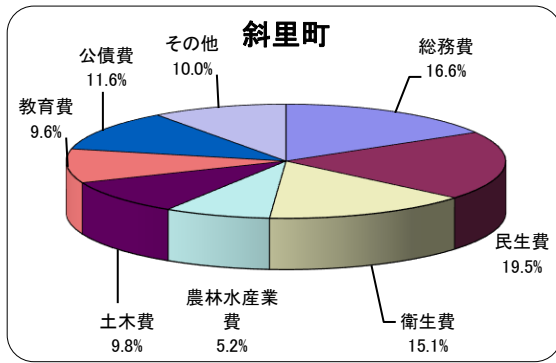
総務費	20,564,600	49.1%
民生費	6,027,702	14.4%
衛生費	3,567,247	8.5%
農林水産業費	1,874,081	4.5%
土木費	3,292,674	7.9%
教育費	2,440,634	5.8%
公債費	2,545,030	6.1%
その他	1,551,491	3.7%
歳出総額	41,863,459	100.0%



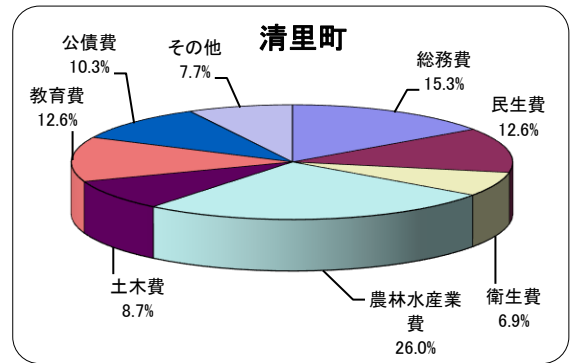
総務費	2,168,708	17.3%
民生費	3,202,152	25.6%
衛生費	1,320,846	10.6%
農林水産業費	998,817	8.0%
土木費	1,238,842	9.9%
教育費	1,453,081	11.6%
公債費	983,404	7.9%
その他	1,138,965	9.1%
歳出総額	12,504,815	100.0%



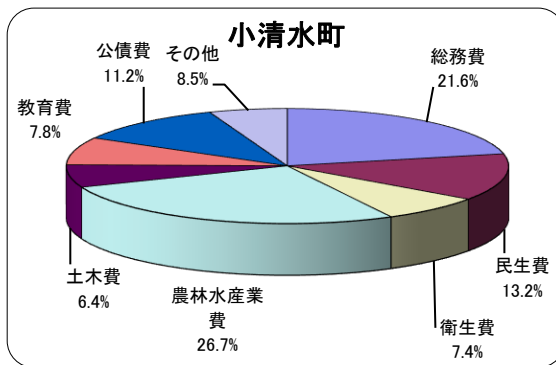
総務費	2,052,737	28.4%
民生費	1,199,596	16.6%
衛生費	695,495	9.6%
農林水産業費	907,124	12.5%
土木費	516,909	7.1%
教育費	777,015	10.7%
公債費	615,972	8.5%
その他	475,742	6.6%
歳出総額	7,240,590	100.0%



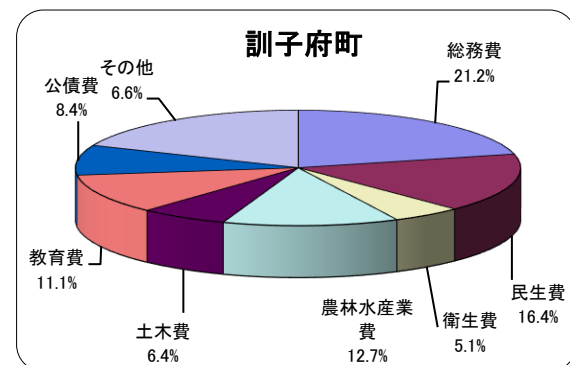
総務費	1,629,624	16.6%
民生費	1,918,391	19.5%
衛生費	1,479,692	15.1%
農林水産業費	766,000	7.8%
土木費	964,320	9.8%
教育費	943,664	9.6%
公債費	1,139,755	11.6%
その他	980,028	10.0%
歳出総額	9,821,474	100.0%



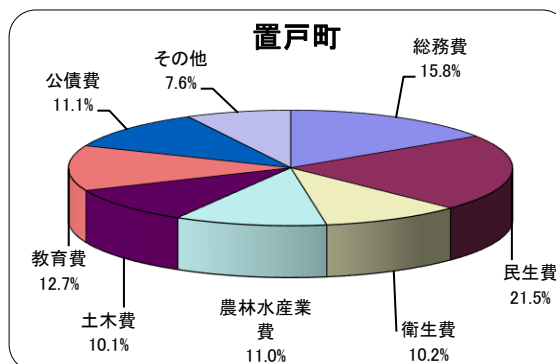
総務費	1,076,073	15.3%
民生費	887,076	12.6%
衛生費	481,884	6.9%
農林水産業費	1,825,145	26.0%
土木費	607,708	8.7%
教育費	885,372	12.6%
公債費	721,483	10.3%
その他	538,437	7.7%
歳出総額	7,023,178	100.0%



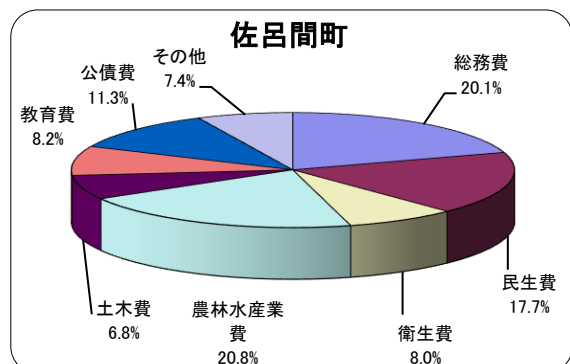
総務費	1,676,534	21.6%
民生費	1,021,315	13.2%
衛生費	575,873	7.4%
農林水産業費	2,068,124	26.7%
土木費	492,512	6.4%
教育費	601,478	7.8%
公債費	868,567	11.2%
その他	444,020	5.7%
歳出総額	7,748,423	100.0%



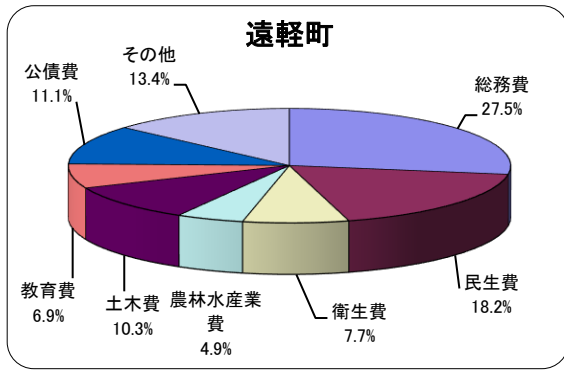
総務費	1,292,334	21.2%
民生費	1,003,034	16.4%
衛生費	309,548	5.1%
農林水産業費	776,493	12.7%
土木費	388,713	6.4%
教育費	676,641	11.1%
公債費	514,245	8.4%
その他	1,136,945	18.6%
歳出総額	6,097,953	100.0%



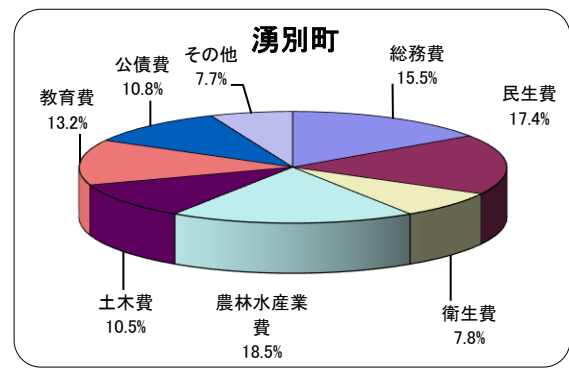
総務費	753,281	15.8%
民生費	1,028,420	21.5%
衛生費	485,962	10.2%
農林水産業費	527,753	11.0%
土木費	483,068	10.1%
教育費	606,025	12.7%
公債費	531,866	11.1%
その他	365,746	7.6%
歳出総額	4,782,121	100.0%



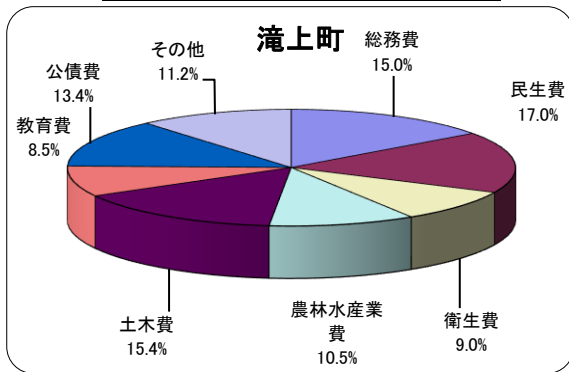
総務費	1,334,872	20.1%
民生費	1,177,426	17.7%
衛生費	532,520	8.0%
農林水産業費	1,382,868	20.8%
土木費	454,875	6.8%
教育費	546,942	8.2%
公債費	752,037	11.3%
その他	465,487	7.0%
歳出総額	6,647,027	100.0%



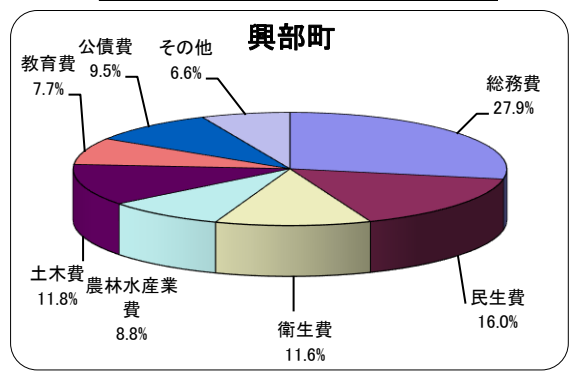
総務費	5,586,596	27.5%
民生費	3,701,603	18.2%
衛生費	1,568,624	7.7%
農林水産業費	999,894	4.9%
土木費	2,089,406	10.3%
教育費	1,394,967	6.9%
公債費	2,264,849	11.1%
その他	2,731,142	13.4%
歳出総額	20,337,081	100.0%



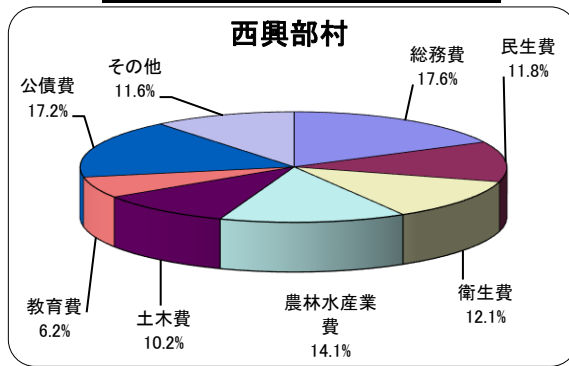
総務費	1,529,589	15.5%
民生費	1,722,203	17.4%
衛生費	775,140	7.8%
農林水産業費	1,826,303	18.5%
土木費	1,041,401	10.5%
教育費	1,298,668	13.2%
公債費	1,064,964	10.8%
その他	616,888	6.2%
歳出総額	9,875,156	100.0%



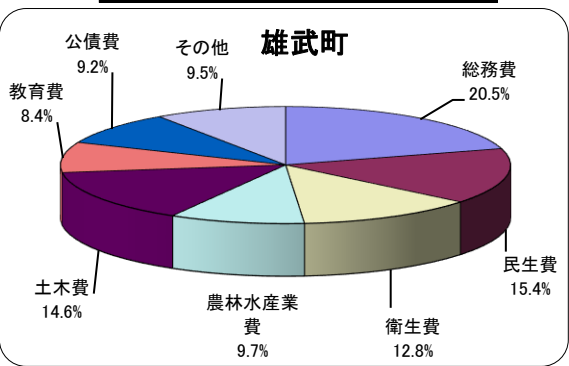
総務費	648,799	15.0%
民生費	735,214	17.0%
衛生費	388,349	9.0%
農林水産業費	455,656	10.5%
土木費	663,253	15.4%
教育費	365,202	8.5%
公債費	578,455	13.4%
その他	485,093	11.2%
歳出総額	4,320,021	100.0%



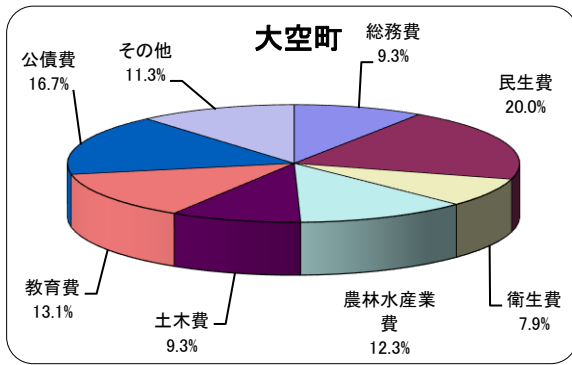
総務費	1,583,992	27.9%
民生費	909,965	16.0%
衛生費	658,249	11.6%
農林水産業費	501,545	8.8%
土木費	671,313	11.8%
教育費	435,656	7.7%
公債費	536,300	9.5%
その他	376,057	6.6%
歳出総額	5,673,077	100.0%



総務費	407,519	17.6%
民生費	273,570	11.8%
衛生費	281,690	12.1%
農林水産業費	327,210	14.1%
土木費	236,914	10.2%
教育費	143,727	6.2%
公債費	398,890	17.2%
その他	250,413	10.8%
歳出総額	2,319,933	100.0%



総務費	1,388,739	20.5%
民生費	1,042,242	15.4%
衛生費	865,855	12.8%
農林水産業費	655,049	9.7%
土木費	986,782	14.6%
教育費	567,737	8.4%
公債費	624,172	9.2%
その他	643,337	9.5%
歳出総額	6,773,913	100.0%



総務費	884,710	9.3%
民生費	1,902,240	20.0%
衛生費	750,863	7.9%
農林水産業費	1,163,791	12.3%
土木費	882,901	9.3%
教育費	1,247,067	13.1%
公債費	1,587,336	16.7%
その他	1,071,213	11.3%
歳出総額	9,490,121	100.0%

## (4) 基金・地方債現在高

(単位：千円)

区分 市町村名	基金現在高				地方債 現在高
	財政調整基金 A	減債基金 B	その他特定目的基金 C	合計 A+B+C	
北見市	1,240,791	4,815,344	7,365,261	13,421,396	118,539,861
網走市	437,653	1,743,906	3,890,150	6,071,709	33,678,196
紋別市	2,067,615	1,945,309	12,701,359	16,714,283	22,690,870
美幌町	2,034,265	946,078	3,025,144	6,005,487	10,974,445
津別町	736,596	690,923	3,818,995	5,246,514	9,392,708
斜里町	1,441,037	466,751	565,580	2,473,368	11,813,288
清里町	1,682,999	853,717	2,063,937	4,600,653	5,515,065
小清水町	417,646	680,424	2,124,598	3,222,668	6,683,851
訓子府町	1,158,043	811,017	2,094,562	4,063,622	5,395,181
置戸町	1,238,051	1,108,506	714,871	3,061,428	4,864,129
佐呂間町	2,733,970	262,276	2,392,863	5,389,109	6,560,147
遠軽町	3,590,394	1,102,383	4,766,662	9,459,439	28,104,199
湧別町	4,546,185	945,287	2,213,976	7,705,448	11,135,165
滝上町	2,312,429	704,104	545,213	3,561,746	4,883,378
興部町	1,509,283	191,762	1,091,611	2,792,656	5,164,465
西興部村	700,166	428,456	1,728,084	2,856,706	3,783,978
雄武町	2,675,856	625,995	872,001	4,173,852	5,299,412
大空町	1,315,609	357,422	3,523,710	5,196,741	15,467,244
合計	31,838,588	18,679,660	55,498,577	106,016,825	309,945,582

## 2 各種財政指標(令和3年度決算)

(単位：％、千円)

区分 市町村名	経常収支比率	財政力指数 (当該年度を含む3ヶ年平均)	標準税収入額	標準財政規模
北見市	92.5	0.446	16,714,642	36,528,384
網走市	90.9	0.436	5,536,381	12,358,870
紋別市	85.0	0.318	3,656,379	10,314,840
美幌町	81.4	0.361	2,736,545	7,262,111
津別町	81.6	0.200	802,837	3,698,000
斜里町	85.0	0.361	2,258,601	6,111,614
清里町	74.3	0.189	673,756	3,359,206
小清水町	74.3	0.215	871,327	3,724,076
訓子府町	74.4	0.232	786,589	3,153,012
置戸町	75.2	0.140	466,100	3,128,998
佐呂間町	76.7	0.250	966,101	3,667,112
遠軽町	86.3	0.261	2,736,549	9,671,497
湧別町	77.1	0.250	1,523,148	5,571,678
滝上町	79.5	0.125	397,345	3,039,594
興部町	76.4	0.219	780,259	3,226,389
西興部村	84.1	0.104	168,630	1,467,861
雄武町	73.0	0.195	840,309	3,917,230
大空町	86.8	0.247	1,409,527	5,415,563

### 3 健全化法に係る健全化判断比率等(令和3年度決算)

(単位：%)

区分 市町村名	実質赤字比率 ( )内は早期健全化基準	連結実質赤字比率 ( )内は早期健全化基準	実質公債費比率	将来負担比率
北見市	- (11.56)	- (16.56)	10.3	147.5
網走市	- (13.02)	- (18.02)	16.9	107.4
紋別市	- (13.28)	- (18.28)	9.7	-
美幌町	- (13.96)	- (18.96)	6.3	-
津別町	- (15.00)	- (20.00)	6.7	-
斜里町	- (14.39)	- (19.39)	10.9	66.6
清里町	- (15.00)	- (20.00)	8.9	-
小清水町	- (15.00)	- (20.00)	10.4	-
訓子府町	- (15.00)	- (20.00)	6.6	-
置戸町	- (15.00)	- (20.00)	6.3	-
佐呂間町	- (15.00)	- (20.00)	7.9	-
遠軽町	- (13.39)	- (18.39)	9.5	17.5
湧別町	- (14.66)	- (19.66)	7.2	-
滝上町	- (15.00)	- (20.00)	6.3	-
興部町	- (15.00)	- (20.00)	7.9	-
西興部村	- (15.00)	- (20.00)	9.5	-
雄武町	- (15.00)	- (20.00)	8.1	-
大空町	- (14.74)	- (19.74)	10.0	-

※1 実質赤字額や連結実質赤字額等がない場合は、「-」と表記している。

※2 実質公債費比率の早期健全化基準は25%以上、将来負担比率の同基準は350%以上である。

団体名	特別会計名	資金不足比率
網走市	能取漁港整備特別会計	2.1

※1 上記以外の会計は、資金不足額が生じていない。

※2 資金不足比率の経営健全化基準は20%以上である。



## 4 地方交付税

(1)普通交付税

(単位：千円)

区分 市町村名	基準財政需要額			基準財政収入額			交付 基準額 A-B	普通交付税決定額	
	算出額	錯誤額	計 A	算出額	錯誤額	計 B		調整額 C	決定額 A-B-C
北見市	32,457,175	0	32,457,175	14,056,955	0	14,056,955	18,400,220	0	18,400,220
網走市	10,447,692	0	10,447,692	4,637,407	0	4,637,407	5,810,285	0	5,810,285
紋別市	9,033,628	0	9,033,628	2,963,917	0	2,963,917	6,069,711	0	6,069,711
美幌町	6,412,346	0	6,412,346	2,313,581	0	2,313,581	4,098,765	0	4,098,765
津別町	3,437,618	0	3,437,618	684,273	0	684,273	2,753,345	0	2,753,345
斜里町	5,382,092	0	5,382,092	1,777,555	0	1,777,555	3,604,537	0	3,604,537
清里町	3,132,246	16,387	3,148,633	565,027	△ 1,334	563,693	2,584,940	0	2,584,940
小清水町	3,457,527	△ 521	3,457,006	728,981	310	729,291	2,727,715	0	2,727,715
訓子府町	2,930,732	0	2,930,732	625,035	0	625,035	2,305,697	0	2,305,697
置戸町	2,995,082	0	2,995,082	402,249	0	402,249	2,592,833	0	2,592,833
佐呂間町	3,314,577	0	3,314,577	780,066	0	780,066	2,534,511	0	2,534,511
遠軽町	8,862,326	106	8,862,432	2,284,118	△ 1,186	2,282,932	6,579,500	0	6,579,500
湧別町	5,108,045	0	5,108,045	1,258,846	0	1,258,846	3,849,199	0	3,849,199
滝上町	2,858,132	11,008	2,869,140	348,388	△ 359	348,029	2,521,111	0	2,521,111
興部町	2,947,650	△ 11,827	2,935,823	625,671	△ 9	625,662	2,310,161	0	2,310,161
西興部村	1,536,326	0	1,536,326	152,778	0	152,778	1,383,548	0	1,383,548
雄武町	3,641,202	0	3,641,202	692,187	0	692,187	2,949,015	0	2,949,015
大空町	4,960,792	18,068	4,978,860	1,218,278	△ 1,543	1,216,735	3,762,125	0	3,762,125
合計	112,915,188	33,221	112,948,409	36,115,312	△ 4,121	36,111,191	76,837,218	0	76,837,218

#### 4 地方交付税

##### (2) 地方交付税決定額

(単位：千円)

区分 市町村名	令和4年度地方交付税額			対前年度増減							
	普通 交付税 A	特別 交付税 B	計 C A+B	令和3年度地方交付税額			増減率 (%) 3年 (C-E)/E	令和2年度地方交付税額			増減率 (%) 2年 (C-E)/E
				普通 交付税 a	特別 交付税 b	計 E a+b		普通 交付税 a	特別 交付税 b	計 E a+b	
北見市	18,400,220	1,897,504	20,297,724	17,979,549	2,100,346	20,079,895	1.1	16,645,369	1,866,501	18,511,870	9.6
網走市	5,810,285	1,099,791	6,910,076	6,221,549	1,202,762	7,424,311	△ 6.9	5,633,384	941,112	6,574,496	5.1
紋別市	6,069,711	992,420	7,062,131	6,273,838	1,189,791	7,463,629	△ 5.4	6,014,251	890,980	6,905,231	2.3
美幌町	4,098,765	456,974	4,555,739	4,214,513	448,281	4,662,794	△ 2.3	3,770,529	388,955	4,159,484	9.5
津別町	2,753,345	200,847	2,954,192	2,775,863	200,592	2,976,455	△ 0.7	2,538,128	179,778	2,717,906	8.7
斜里町	3,604,537	460,097	4,064,634	3,586,676	405,801	3,992,477	1.8	3,177,832	340,966	3,518,798	15.5
清里町	2,584,940	160,882	2,745,822	2,577,831	145,874	2,723,705	0.8	2,348,188	119,359	2,467,547	11.3
小清水町	2,727,715	340,829	3,068,544	2,732,572	324,960	3,057,532	0.4	2,602,600	309,489	2,912,089	5.4
訓子府町	2,305,697	181,533	2,487,230	2,259,620	163,394	2,423,014	2.7	2,029,702	137,785	2,167,487	14.8
置戸町	2,592,833	261,460	2,854,293	2,570,078	214,848	2,784,926	2.5	2,298,629	186,600	2,485,229	14.9
佐呂間町	2,534,511	239,919	2,774,430	2,566,131	234,385	2,800,516	△ 0.9	2,234,109	206,784	2,440,893	13.7
遠軽町	6,579,500	865,414	7,444,914	6,577,810	703,114	7,280,924	2.3	6,256,110	632,649	6,888,759	8.1
湧別町	3,849,199	333,071	4,182,270	3,852,657	337,199	4,189,856	△ 0.2	3,532,257	303,468	3,835,725	9.0
滝上町	2,521,111	177,253	2,698,364	2,553,101	178,003	2,731,104	△ 1.2	2,321,481	158,896	2,480,377	8.8
興部町	2,310,161	224,539	2,534,700	2,339,025	227,576	2,566,601	△ 1.2	2,089,706	198,342	2,288,048	10.8
西興部村	1,383,548	129,200	1,512,748	1,258,297	118,013	1,376,310	9.9	1,199,019	98,358	1,297,377	16.6
雄武町	2,949,015	199,402	3,148,417	2,953,146	206,261	3,159,407	△ 0.3	2,769,827	179,780	2,949,607	6.7
大空町	3,762,125	318,078	4,080,203	3,811,964	310,830	4,122,794	△ 1.0	3,498,023	282,217	3,780,240	7.9
合計	76,837,218	8,539,213	85,376,431	77,104,220	8,712,030	85,816,250	△ 0.5	70,959,144	7,422,019	78,381,163	8.9

## 5 公共施設の状況

(1)道路・農林道・公営住宅

(令和4年3月31日現在)

市町村名	道 路		農 道 延 長 (m)	林 道 延 長 (m)	公 営 住 宅 等	
	実延長 (m)	面 積 (㎡)			(公営住宅・改 良住宅・単独住 宅の合計) (戸)	うち公営 住 宅 (戸)
北 見 市	1,789,821	21,495,936	10,769	91,388	4,367	4,287
網 走 市	587,592	9,213,061			1,656	1,569
紋 別 市	527,454	4,874,832	2,539	76,107	1,158	1,150
美 幌 町	485,171	6,604,445		30,996	795	661
津 別 町	272,097	3,830,414	328	63,890	389	246
斜 里 町	497,229	6,387,049			569	521
清 里 町	308,407	4,575,222	7,810	5,145	357	214
小 清 水 町	403,915	5,196,848			256	238
訓 子 府 町	256,120	3,879,282	5,020	15,489	306	240
置 戸 町	246,586	2,713,245		38,477	174	150
佐 呂 間 町	321,745	4,835,754		9,267	249	249
遠 軽 町	632,857	7,777,410		68,471	979	825
湧 別 町	541,222	7,658,753	3,794	19,507	690	530
滝 上 町	207,940	2,797,712		86,320	261	224
興 部 町	296,893	4,546,171		5,647	316	277
西 興 部 村	103,115	1,247,375		59,354	236	174
雄 武 町	271,777	3,638,320		62,061	338	278
大 空 町	623,398	8,211,866		28,133	558	464
合 計	8,373,339	109,483,695	30,260	660,252	13,654	12,297

## (2)公園・廃棄物処理施設・給水施設

(令和4年3月31日現在)

市町村名	公 園				廃 棄 物 処 理 施 設				給水施設	
	市 町 村 立		市 町 村 立 外		し尿処理施設		ごみ処理施設		(給水人口)	
	箇所数	面積 (㎡)	箇所数	面積 (㎡)	処理人口 (人)	年間 総収集量 (k l)	処理人口 (人)	年間 総収集量 (t)	簡易 水道 (人)	飲料水 供給施設 (人)
北見市	231	4,103,216			3,139	3,404	113,664	40,369		
網走市	87	1,086,783	1	1,074,000	973	879	33,277	11,222	599	73
紋別市	32	942,592	1	593,000	2,111	2,046	20,442	7,608	592	
美幌町	28	981,100			307	726	18,349	6,883		66
津別町	19	423,775			334	991	4,276	1,190	4,029	
斜里町	11	268,125			1,506	891	11,001	2,480	1,049	
清里町	6	96,997			436	149	3,844	906	2,849	
小清水町					464	253	4,579	2,170	4,349	
訓子府町	7	288,850			687	908	4,688	878	4,565	
置戸町	1	39,077			397	294	2,699	791	2,560	
佐呂間町	6	226,085			711	568	4,842	2,081	4,628	
遠軽町	28	1,120,746			2,977	3,573	18,665	10,139		33
湧別町	12	1,055,171			876	1,671	8,214	2,456	711	
滝上町	11	459,349			413	211	2,380	739	1,994	
興部町	15	180,560			519	256	3,638	1,010	3,612	
西興部村					51	34	1,038	345	997	
雄武町	6	179,500			983	839	4,196	1,344	3,786	214
大空町	9	586,964			448	460	6,791	1,886	6,562	
合 計	509	12,038,890	2	1,667,000	17,332	18,153	266,583	94,497	42,882	386

## (3) その他の市町村立施設

(令和4年3月31日現在)

市町村名	児童福祉施設		老人福祉施設				公民館	図書館
	保育所		養護老人ホーム		特別養護老人ホーム			
	箇所数	延面積 (㎡)	箇所数	延面積 (㎡)	箇所数	延面積 (㎡)	箇所数	箇所数
北見市	14	7,512	1	5,538			8	8
網走市	8	4,531					1	1
紋別市	5	2,209					3	1
美幌町	5	1,470						1
津別町							1	
斜里町	6	2,584					14	1
清里町	2	931					1	1
小清水町	3	1,557			1	4,899	2	1
訓子府町							1	1
置戸町			1	4,070	1	1,600	4	1
佐呂間町	3	2,216			1	1,866		1
遠軽町	7	4,136					2	2
湧別町	5	3,459					1	2
滝上町							3	1
興部町	2	951					2	1
西興部村	1	500					1	
雄武町	1	998			1	2,892		1
大空町							2	2
合計	62	33,054	2	9,608	4	11,257	46	26

## (3) その他の市町村立施設

(令和4年3月31日現在)

市町村名	公会堂・ 市民会館		博物館等		体育施設				自然の家 ・ 青年の家	集会施設	
			博物館	その他	体育館	陸上 競技場	野球場	プール			
	箇所数	延面積 (㎡)	箇所数	箇所数	箇所数	箇所数	箇所数	箇所数	箇所数	箇所数	延面積 (㎡)
北見市	3	15,453			15	1	5	2		193	10,576
網走市	1	3,258	3		1	1	2	2		132	12,158
紋別市	3	4,561	1		5		1	1	1	101	8,531
美幌町	1	5,041	1		3	1	1	1		56	7,438
津別町					2			1		27	2,465
斜里町			1		2	1	1	2		81	6,435
清里町					1		1	1		15	1,693
小清水町					1		1	1		57	4,026
訓子府町					1		1	1		16	891
置戸町					1		1	1		62	4,809
佐呂間町	1	2,325			1			2		6	2,196
遠軽町					6		5	5		115	14,169
湧別町	2	7,484			3		2	1		100	11,433
滝上町				1	1		1	1		14	5,373
興部町	1	2,353			3		2	1		38	2,216
西興部村					1			2		16	8,273
雄武町	2	2,949			1		1			43	3,057
大空町					4		2	2		115	5,005
合計	14	43,424	6	1	52	4	27	27	1	1,187	110,744

## (3) その他の市町村立施設 (令和4年3月31日現在)

市町村名	本庁舎	支所・出張所		職員舎	
	延面積 (㎡)	箇所数	延面積 (㎡)	戸数	延面積 (㎡)
北見市	14,634	10	10,048	68	4,542
網走市	6,482			2	205
紋別市	4,421	3	547	51	3,469
美幌町	4,760			68	5,328
津別町	2,715			34	2,001
斜里町	2,988	1	37	190	12,151
清里町	2,068	1	55	49	2,273
小清水町	1,245			54	4,606
訓子府町	6,218			46	3,037
置戸町	2,187	3	71	98	6,376
佐呂間町	2,132	2	91	65	4,024
遠軽町	3,719	4	4,924	170	13,462
湧別町	5,603	2	243	116	7,809
滝上町	3,077			107	6,432
興部町	1,926	1	33	59	3,592
西興部村	1,824			10	586
雄武町	2,998			59	3,185
大空町	3,732	1	1,805	87	6,723
合計	72,729	28	17,854	1,333	89,801

## (4) 土地

(令和4年3月31日現在)

市町村名	公 有 財 産 ( 地積 (単位:㎡) )								
	行 政 財 産								
	本庁舎	その他の行政機関		公共用 財産	うち小・中・ 高等学校(義 務教育学校・ 中等教育学校 含む)	うち 公営住宅	うち 公園	山 林	その他
消防施設		その他 の施設							
北見市	16,177		158,364	10,458,003	1,110,236	754,934	4,929,008		9,126,536
網走市	7,417		548,420	4,417,230	444,901	320,575	1,253,074	899,240	
紋別市	11,823	305	70,747	9,608,862	395,186	334,908	579,718	12,947,941	4,388,059
美幌町	9,691		6,206	3,374,349	181,986	156,334	752,683	2,301,620	
津別町	8,733	5,955		2,478,650	118,048	121,590	440,708		
斜里町	11,477	10,710	1,460,175	1,867,225	154,739	151,996	217,144		5,433,735
清里町	10,634	1,643		1,712,511	106,612	89,979	96,903	3,442,800	425,493
小清水町	6,242	11,960	28,772	5,701,544	101,047	97,986			
訓子府町	10,211	7,245	18,459	613,070	89,822	76,571	306,904		5,169,628
置戸町	4,108	3,525		1,265,479	91,229	86,968	273,449		6,522,662
佐呂間町	8,100	5,553		1,598,195	168,531	114,705	430,078		1,731,908
遠軽町	21,775		40,373	18,687,877	426,427	390,352	1,706,690		
湧別町	24,769	8,904		2,377,614	332,673	233,532	595,773		
滝上町	4,015		9,902	3,519,596	97,063	116,534	459,349		
興部町	10,479	1,610		10,717,392	149,408	72,100	123,806	13,691,142	
西興部村	5,606			323,976	74,825	80,576			
雄武町	3,767	1,977	106,537	12,526,333	168,592	80,908	125,210	14,384,873	
大空町	6,147		178,757	6,419,585	270,100	138,508	761,674	4,678,215	
合 計	181,171	59,387	2,626,712	97,667,491	4,481,425	3,419,056	13,052,171	52,345,831	32,798,021



## (4) 土地

(令和4年3月31日現在)

市町村名	公有財産 (地積 (単位: m <sup>2</sup> ))				基金 (地積 (単位: m <sup>2</sup> ))			
	普通財産				土地開発基金			
	宅地	田畑	山林	その他	宅地	田畑	山林	その他
北見市	394,466	231,661	28,821,999	4,789,477	2,575	49,020	4,025	20,073
網走市	1,683,337		3,896,760					
紋別市	712,951	370,895	4,093,672	2,510,573	26,054		72,218	46,458
美幌町	73,842	3,344	9,040,740	4,920,755				
津別町	118,911		13,469,424	2,618,969				
斜里町	402,869		13,025,318	2,932,688				
清里町	45,174			4,673,447				
小清水町	56,332	410,834	6,365,953	4,966,581				
訓子府町	32,276		12,707,272	1,092,529				
置戸町	133,962		18,766,884	3,216,273	21,223	6,031	2,782	22,112
佐呂間町			14,584,083	10,303,298	1,589		45,233	9,111
遠軽町	289,001	262,140	29,627,854	3,512,373	10,771			717
湧別町	296,995	555,720	42,599,191	8,827,387				
滝上町	267,959	11,468	31,748,648	1,016,313				
興部町	25,887	156,314	88,098	895,826				975,441
西興部村	114,332	405,729	13,712,721	928,635				
雄武町	262,170		13,422,711	588,303	12,714		210,814	728,165
大空町	69,695		9,897,840	2,654,096				
合計	4,980,159	2,408,105	265,869,168	60,447,523	74,926	55,051	335,072	1,802,077